



ΕΛΛΗΝΙΚΗ ΔΗΜΟΚΡΑΤΙΑ
ΠΕΡΙΦΕΡΕΙΑ ΗΠΕΙΡΟΥ
ΕΙΔΙΚΗ ΥΠΗΡΕΣΙΑ ΔΙΑΧΕΙΡΙΣΗΣ Ε.Π.
ΠΕΡΙΦΕΡΕΙΑΣ ΗΠΕΙΡΟΥ

Επιχειρησιακό Πρόγραμμα
Περιφέρειας Ηπείρου
2014-2020

Ειδική Υπηρεσία Διαχείρισης Επιχειρησιακού Προγράμματος Περιφέρειας Ηπείρου

Με την συγχρηματοδότηση της Ελλάδας και της Ευρωπαϊκής Ένωσης

ΕΣΠΑ
2014-2020
ανάπτυξη - εργασία - αλληλεγγύη

Έργο: «2η Αξιολόγηση Εφαρμογής του ΕΠ Περιφέρειας Ηπείρου 2014-2020»
Αρ. Σύμβασης: 1532/03.07.2020

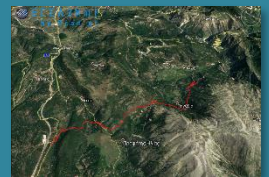
3ο ΠΑΡΑΔΟΤΕΟ

2η Έκδοση

25 Ιουνίου 2021



2η Αξιολόγηση Εφαρμογής του ΕΠ Περιφέρειας Ηπείρου 2014-2020



REMASCO
Management Consultants

ΠΙΝΑΚΑΣ ΠΕΡΙΕΧΟΜΕΝΩΝ

ΕΙΣΑΓΩΓΗ.....	1
1. ΣΥΝΟΠΤΙΚΗ ΠΑΡΟΥΣΙΑΣΗ ΤΟΥ ΕΠ ΗΠΕΙΡΟΣ 2014-2020: ΣΤΟΧΟΙ ΚΑΙ ΑΞΟΝΕΣ ΠΡΟΤΕΡΑΙΟΤΗΤΑΣ.....	3
1.1.1. Στόχοι, Δομή και Λογική Παρέμβασης του ΕΠ ΗΠΕΙΡΟΣ 2014-2020	3
1.1.2. Αναθεωρήσεις του ΕΠ ΗΠΕΙΡΟΣ 2014-2020.....	18
2. ΑΞΙΟΛΟΓΗΣΗ ΤΗΣ ΠΟΡΕΙΑΣ ΥΛΟΠΟΙΗΣΗΣ ΚΑΙ ΤΗΣ ΑΠΟΤΕΛΕΣΜΑΤΙΚΟΤΗΤΑΣ ΤΟΥ ΕΠ ΗΠΕΙΡΟΣ 2014-2020	26
2.1. Αποτίμηση της πορείας υλοποίησης του ΕΠ ΗΠΕΙΡΟΣ 2014-2020.....	26
2.1.1. Πρόσδος υλοποίησης του ΕΠ ΗΠΕΙΡΟΣ 2014-2020 συνολικά	26
2.1.2. Διαχρονική εξέλιξη της πορείας υλοποίησης του ΕΠ ΗΠΕΙΡΟΣ.....	34
2.1.3. Πρόσδος υλοποίησης του ΕΠ ΗΠΕΙΡΟΣ 2014-2020 ανά Άξονα Προτεραιότητας	39
2.1.4. Πρόσδος υλοποίησης του ΕΠ ΗΠΕΙΡΟΣ 2014-2020 ανά Θεματικό Στόχο.....	50
2.1.5. Πρόσδος υλοποίησης του ΕΠ ΗΠΕΙΡΟΣ 2014-2020 ανά Επενδυτική Προτεραιότητα	60
2.1.6. Αποτίμηση της πορείας υλοποίησης του ΕΠ ΗΠΕΙΡΟΣ σε όρους αποτελεσματικότητας	66
2.2. Αξιολόγηση της προόδου και της δυνατότητας επίτευξης των στόχων των Δεικτών Εκροής ΕΤΠΑ	74
2.2.1. Αποτίμηση της προόδου επίτευξης των στόχων των Δεικτών Εκροής ΕΤΠΑ (ανά Επενδυτική Προτεραιότητα).....	74
2.2.2. Εκτίμηση της δυνατότητας επίτευξης των τελικών τιμών στόχων των Δεικτών Εκροής ΕΤΠΑ.....	89
2.3. Αξιολόγηση της προόδου και της δυνατότητας επίτευξης των στόχων των Δεικτών Εκροής και Άμεσου Αποτελέσματος ΕΚΤ.....	103
2.3.1. Αποτίμηση της προόδου επίτευξης των στόχων των Δεικτών Εκροής ΕΚΤ (ανά Επενδυτική Προτεραιότητα)	103
2.3.2. Ανάλυση δεδομένων τιμών επίτευξης των κοινών Δεικτών Εκροής και Άμεσου Αποτελέσματος ΕΚΤ.....	112
2.3.3. Εκτίμηση της δυνατότητας επίτευξης των τελικών τιμών στόχων των Δεικτών Εκροής ΕΚΤ	116
2.4. Βασικά Συμπεράσματα από την ανάλυση της Αποτελεσματικότητας	123
3. ΑΞΙΟΛΟΓΗΣΗ ΠΡΟΟΔΟΥ ΚΑΙ ΠΡΟΟΠΤΙΚΩΝ ΕΠΙΤΕΥΞΗΣ ΤΩΝ ΣΤΟΧΩΝ ΤΟΥ ΠΛΑΙΣΙΟΥ ΕΠΙΔΟΣΕΩΝ.....	129
3.1. Αποτίμηση του βαθμού επίτευξης των στόχων του Πλαισίου Επιδόσεων ανά Άξονα Προτεραιότητας	129
3.2. Εκτίμηση της δυνατότητας επίτευξης των στόχων του Πλαισίου Επιδόσεων.....	133
3.3. Συμπεράσματα και προτάσεις από την ανάλυση του Πλαισίου Επιδόσεων	136
4. ΑΞΙΟΛΟΓΗΣΗ ΤΗΣ ΑΠΟΔΟΤΙΚΟΤΗΤΑΣ ΤΟΥ ΕΠ ΗΠΕΙΡΟΣ 2014-2020.....	141
4.1. Αποτίμηση της πορείας υλοποίησης του Ε.Π. σε όρους αποδοτικότητας ανά Άξονα Προτεραιότητας, Θεματικό Στόχο και Επενδυτική Προτεραιότητα.....	141
4.2. Εκτίμηση της επάρκειας των διατιθέμενων πόρων για την υλοποίηση των παρεμβάσεων του ΕΠ ΗΠΕΙΡΟΣ 2014-2020	146
4.2.1. Βαθμός επικινδυνότητας των έργων του ΕΠ Ηπείρου 2014-2020.....	146
4.2.2. Εκτίμηση του βαθμού οικονομικής ολοκλήρωσης των ενταγμένων έργων	147
4.2.3. Εκτίμηση των νέων εντάξεων σε υφιστάμενες & νέες προσκλήσεις και του βαθμού οικονομικής ολοκλήρωσής τους	149
4.3. Εντοπισμός τυχόν υπερβάσεων και αποκλίσεων σε σχέση με τον αρχικό προγραμματισμό και ανάλυση του βαθμού επιρροής τους στη στοχοθεσία του Πλαισίου Επιδόσεων.....	153
5. ΑΝΑΛΥΣΗ ΤΗΣ ΕΠΙΚΑΙΡΟΤΗΤΑΣ ΤΗΣ ΛΟΓΙΚΗΣ ΠΑΡΕΜΒΑΣΗΣ ΤΟΥ ΕΠ ΗΠΕΙΡΟΣ 2014-2020.....	155
5.1. Βασικές εξελίξεις στο περιβάλλον και στους τομείς παρέμβασης του ΕΠ Ηπείρου.....	155
5.2. Αξιολόγηση επικαιρότητας της λογικής παρέμβασης και των ειδικών στόχων του ΕΠ	164
5.3. Αποτίμηση προόδου και δυνατότητας επίτευξης των τιμών στόχου των Δεικτών Αποτελέσματος ΕΤΠΑ/ΕΚΤ	168
5.4. Εξέταση της συμβολής των Δεικτών Εκροής και Αποτελέσματος στη λογική παρέμβασης του Προγράμματος.....	183
5.4.1. Σύστημα Δεικτών και λογική παρέμβασης του Άξονα Προτεραιότητας 1.....	183
5.4.2. Σύστημα Δεικτών και λογική παρέμβασης του Άξονα Προτεραιότητας 2.....	189
5.4.3. Σύστημα Δεικτών και λογική παρέμβασης του Άξονα Προτεραιότητας 3.....	193
5.4.4. Σύστημα Δεικτών και λογική παρέμβασης του Άξονα Προτεραιότητας 4.....	194
5.4.5. Σύστημα Δεικτών και λογική παρέμβασης του Άξονα Προτεραιότητας 5.....	197

5.5. Συμπεράσματα από την ανάλυση της λογικής παρέμβασης του Προγράμματος.....	204
6. ΤΕΚΜΗΡΙΩΣΗ ΑΝΑΓΚΗΣ ΑΝΑΘΕΩΡΗΣΗΣ ΤΟΥ ΕΠ ΗΠΕΙΡΟΣ 2014-2020	208
6.1. Σενάριο Αναθεώρησης Α	208
6.1.1. Συνοπτική περιγραφή και αιτιολόγηση βασικών αξόνων αναθεώρησης του ΠΕΠ ΗΠΕΙΡΟΥ.....	208
6.1.2. Τροποποίηση των χρηματοδοτικών Πινάκων του ΕΠ.....	209
6.1.3. Τροποποίηση του Πλαισίου Επιδόσεων του ΠΕΠ	213
6.2. Σενάριο Αναθεώρησης Β	215
6.2.1. Συνοπτική περιγραφή και αιτιολόγηση βασικών αξόνων αναθεώρησης του ΠΕΠ ΗΠΕΙΡΟΥ.....	215
6.2.2. Τροποποίηση των χρηματοδοτικών Πινάκων του ΕΠ.....	216
6.2.3. Τροποποίηση των Δεικτών Εκροών και Αποτελεσμάτων του ΠΕΠ.....	221
6.2.4. Τροποποίηση του Πλαισίου Επιδόσεων του ΠΕΠ	235
6.3. Συμπεράσματα – Προτάσεις.....	237
7. ΠΛΑΝΟ ΔΙΑΔΟΣΗΣ ΣΥΜΠΕΡΑΣΜΑΤΩΝ ΚΑΙ ΣΥΣΤΑΣΕΩΝ ΤΗΣ ΑΞΙΟΛΟΓΗΣΗΣ	240

ΕΙΣΑΓΩΓΗ

Η παρούσα Έκθεση αποτελεί το **3^ο Παραδοτέο** του Έργου «*2η Αξιολόγηση εφαρμογής του ΕΠ Περιφέρειας Ηπείρου 2014-2020*», το οποίο εκπονείται από την REMACO Α.Ε., με βάση την από 3 Ιουλίου 2020 σχετική σύμβαση που υπογράφηκε με την *Ειδική Υπηρεσία Διαχείρισης του ΕΠ Περιφέρειας Ηπείρου*.

Βασικός σκοπός του Έργου της 2^{ης} Αξιολόγησης του ΕΠ Περιφέρειας Ηπείρου 2014-2020, είναι να διαπιστώσει την απόδοση των υλοποιούμενων δράσεων, το βαθμό υλοποίησης των αρχικών στόχων και την αποτελεσματικότητα του Προγράμματος. Η Αξιολόγηση εστιάζει στην αποδοτικότητα και την αποτελεσματικότητα του ΕΠ Περιφέρειας Ηπείρου 2014-2020, στο βαθμό επίτευξης των στόχων του Πλαισίου Επιδόσεων και στην επικαιρότητα της λογικής της Παρέμβασης, ενόψει και της αναθεώρησης των ΕΠ του ΕΣΠΑ 2014-2020.

Το παρόν Παραδοτέο περιλαμβάνει απαντήσεις στα αξιολογικά ερωτήματα των Ενοτήτων Α-Ε της Αξιολόγησης, και έχει δομηθεί με βάση τις Ενότητες Αξιολόγησης και τα επιμέρους αξιολογικά ερωτήματα που προβλέπει η σχετική σύμβαση, ενώ παράλληλα περιλαμβάνει και μια συνοπτική αναφορά στο περιεχόμενο και τους στόχους του Προγράμματος.

Ειδικότερα, το 3ο Παραδοτέο της «2ης Αξιολόγησης εφαρμογής του ΕΠ Περιφέρειας Ηπείρου 2014-2020», έχει δομηθεί ως ακολούθως:

1. Συνοπτική Παρουσίαση του ΕΠ Περιφέρειας Ηπείρου 2014-2020
2. Αξιολόγηση της πορείας υλοποίησης και της αποτελεσματικότητας του ΕΠ Περιφέρειας Ηπείρου
3. Αξιολόγηση της προόδου και των προοπτικών επίτευξης των στόχων του Πλαισίου Επιδόσεων
4. Αξιολόγηση της αποδοτικότητας του ΕΠ Περιφέρειας Ηπείρου
5. Ανάλυση της επικαιρότητας της λογικής παρέμβασης του ΕΠ Περιφέρειας Ηπείρου
6. Τεκμηρίωση ανάγκης αναθεώρησης του ΕΠ Περιφέρειας Ηπείρου
7. Πλάνο Διάδοσης Συμπερασμάτων και Συστάσεων της Αξιολόγησης.

ΚΕΦΑΛΑΙΟ 1

ΣΥΝΟΠΤΙΚΗ ΠΑΡΟΥΣΙΑΣΗ ΤΟΥ ΕΠ ΗΠΕΙΡΟΣ 2014-2020: ΣΤΟΧΟΙ ΚΑΙ ΑΞΟΝΕΣ ΠΡΟΤΕΡΑΙΟΤΗΤΑΣ

1. ΣΥΝΟΠΤΙΚΗ ΠΑΡΟΥΣΙΑΣΗ ΤΟΥ ΕΠ ΗΠΕΙΡΟΣ 2014-2020: ΣΤΟΧΟΙ ΚΑΙ ΑΞΟΝΕΣ ΠΡΟΤΕΡΑΙΟΤΗΤΑΣ

1.1.1. Στόχοι, Δομή και Λογική Παρέμβασης του ΕΠ ΗΠΕΙΡΟΣ 2014-2020

Το **Ε.Π. «Ηπειρος 2014-2020»** αποτελεί μέρος της δομής του ΕΣΠΑ 2014-2020 και ένα από τα 13 Περιφερειακά Επιχειρησιακά Προγράμματα του ΕΣΠΑ 2014-2020, το οποίο χρηματοδοτείται από δύο διαρθρωτικά Ταμεία (Ευρωπαϊκό Ταμείο Περιφερειακής Ανάπτυξης και Ευρωπαϊκό Κοινωνικό Ταμείο) και από Εθνικούς Πόρους. **Εγκρίθηκε** με την C(2014) 10172 Εκτελεστική Απόφαση της 18.12.2014 της Ευρωπαϊκής Επιτροπής.

Το **Αναπτυξιακό όραμα της Περιφέρειας**, στο οποίο επικεντρώθηκε η δομή και διάρθρωση του ΕΠ «Ηπειρος 2014-2020» είναι:

«Να καταστεί Αξιοβίωτη και αυτοτροφοδοτούμενη, έχοντας εξωστρεφή ανάπτυξη, εστιασμένη στις παραγωγικές δραστηριότητες που αποτελούν συγκριτικά πλεονεκτήματα και ενισχύουν την τοπική ταυτότητα, με σεβασμό στο περιβάλλον, την ιστορία και τον πολίτη της Ηπείρου»

Στο πλαίσιο αυτό, ιδιαίτερη έμφαση δίδεται στην υλοποίηση της **Περιφερειακής Στρατηγικής «Εξυπνης Εξειδίκευσης»** η οποία αποτελεί κεντρική συνιστώσα της περιφερειακής στρατηγικής. Η στρατηγική της «Εξυπνης Εξειδίκευσης» βασίζεται στη διαμόρφωση ρεαλιστικών επιλογών για τις δυνατότητες και την προοπτική των υφιστάμενων ή αναδυόμενων οικονομικών δραστηριοτήτων, οι οποίες με την εφαρμογή του κατάλληλου μίγματος πολιτικών μπορούν να αποτελέσουν τις βάσεις του οικονομικού μετασχηματισμού της Περιφέρειας Ηπείρου.

Ειδικότερα, οι βασικές κατευθύνσεις-επιλογές παρέμβασης αφορούν τους κάτωθι τομείς εξειδίκευσης:

- ✓ Πρωτογενής τομέας – μεταποίηση – αγροδιατροφή – γαστρονομία
- ✓ Βιομηχανία της εμπειρίας: Τουρισμός, Πολιτισμός & Δημιουργική Οικονομία
- ✓ Ακαδημαϊκά Ιδρύματα, ΤΠΕ και νεανική επιχειρηματικότητα
- ✓ Υγεία και Ευεξία

Η επίτευξη του Αναπτυξιακού Οράματος της Περιφέρειας, ΑΠ αποτελέσει σημαντικό σημείο εκκίνησης στο νέο Αναπτυξιακό Πρότυπο της χώρας, καθώς σε αυτό προσδιορίζονται ως κρίσιμοι τομείς για την επανεκκίνηση της οικονομίας τόσο ο κλάδος του τουρισμού (προσέλκυση επενδύσεων, ανάπτυξη νέων προϊόντων), όσο και ο πρωτογενής τομέας (έμφαση στην αύξηση του ποσοστού μεταποίησης αγροτικών προϊόντων και στην προώθησή τους στις διεθνείς αγορές).

Ο αρχικός προϋπολογισμός του Προγράμματος ανέρχονταν σε **260.677.513€** Κοινοτική Συνδρομή (325.846.893€ Δημόσια Δαπάνη), με πηγές χρηματοδότησης το **Ευρωπαϊκό Ταμείο Περιφερειακής Ανάπτυξης (ΕΤΠΑ)** με 226.500.790€ ΚΣ (283.125.989€ ΔΔ) και το **Ευρωπαϊκό Κοινωνικό Ταμείο (ΕΚΤ)**, με 34.176.723€ ΚΣ 42.720.904€ ΔΔ).

Η επίτευξη του οράματος του ΕΠ «Ηπειρος 2014-2020» επιτυγχάνεται μέσω πέντε Στρατηγικών Στόχων:

- ▶ **ΣΣ1:** Ενίσχυση της περιφερειακής ανταγωνιστικότητας με ανάπτυξη της καινοτομίας και των ΤΠΕ
- ▶ **ΣΣ2:** Προστασία του περιβάλλοντος και αειφόρος ανάπτυξη
- ▶ **ΣΣ3:** Ενίσχυση υποδομών μεταφορών
- ▶ **ΣΣ4:** Ενίσχυση υποδομών εκπαίδευσης, υγείας και πρόνοιας
- ▶ **ΣΣ5:** Ανάπτυξη Ανθρώπινου Δυναμικού, Κοινωνική ένταξη και καταπολέμηση διακρίσεων

Επιπρόσθετα, το αναπτυξιακό όραμα της Περιφέρειας περιλαμβάνει μία ολοκληρωμένη χωρική προσέγγιση με την αξιοποίηση των δυνατοτήτων για προγράμματα τοπικής ανάπτυξης με την πρωτοβουλία τοπικών

κοινοτήτων, για ολοκληρωμένες δράσεις για βιώσιμη αστική ανάπτυξη και για ολοκληρωμένες εδαφικές επενδύσεις (ΟΕΕ).

Τέλος, αναφέρεται ότι η Περιφέρεια Ηπείρου συμμετέχει στην στρατηγική της Ε.Ε. για την Μακροπεριφέρεια Αδριατικής και Ιονίου (EUSAIR), στόχο της οποίας αποτελεί η προώθηση της οικονομικής και κοινωνικής ευημερίας μέσω της γαλάζιας ανάπτυξης, η δημιουργία ανάπτυξης και απασχόλησης στην περιοχή μέσω της βελτίωσης της ελκυστικότητας, της ανταγωνιστικότητας και της συνδεσιμότητας των περιφερειών που συμμετέχουν στη στρατηγική. Στο πλαίσιο αυτό παρεμβάσεις που ΑΠ χρηματοδοτηθούν από το ΠΕΠ Ηπείρου ΑΠ εξυπηρετήσουν και την επίτευξη των στόχων της εν λόγω Μακροπεριφερειακής Στρατηγικής.

Κάθε Στρατηγικός Στόχος συνδέεται με συγκεκριμένους Θεματικούς Στόχους (ΘΣ) οι οποίοι ικανοποιούν την εθνική στρατηγική όπως αυτή εκφράζεται από το Σύμφωνο Εταιρικής Σχέσης 2014-2020 και την ευρωπαϊκή στρατηγική για έξυπνη, διατηρήσιμη και χωρίς αποκλεισμούς ανάπτυξη (Ευρώπη 2020). Η σύνδεση των Στρατηγικών Στόχων του ΕΠ «Ηπειρος 2014-2020» με τους Θεματικούς Στόχους παρουσιάζεται ακολούθως.

Πίνακας 1. Παρουσίαση Θεματικών Στόχων ανά Στρατηγικό Στόχο του ΕΠ

ΣΣ 1	Ενίσχυση της περιφερειακής ανταγωνιστικότητας με ανάπτυξη της καινοτομίας και των ΤΠΕ	ΕΤΠΑ
	<ul style="list-style-type: none"> ▶ ΘΣ 1. Ενίσχυση της Έρευνας, της Τεχνολογικής Ανάπτυξης και της Καινοτομίας ▶ ΘΣ 2. Βελτίωση της πρόσβασης σε Τεχνολογίες Πληροφορικής και Επικοινωνιών (ΤΠΕ), της χρήσης και της ποιότητάς τους ▶ ΘΣ 3. Βελτίωση της ανταγωνιστικότητας των μικρομεσαίων επιχειρήσεων 	
ΣΣ 2	Προστασία του περιβάλλοντος και αειφόρος ανάπτυξη	ΕΤΠΑ
	<ul style="list-style-type: none"> ▶ ΘΣ 4. Υποστήριξη της μετάβασης σε μια οικονομία χαμηλών εκπομπών διοξειδίου του άνθρακα σε όλους τους τομείς ▶ ΘΣ 5. Προώθηση της προσαρμογής στην κλιματική αλλαγή και της πρόληψης των κινδύνων ▶ ΘΣ 6. Διατήρηση και προστασία του περιβάλλοντος και προώθηση της αποδοτικής χρήσης των πόρων 	
ΣΣ 3	Ενίσχυση υποδομών μεταφορών	ΕΤΠΑ
	<ul style="list-style-type: none"> ▶ ΘΣ 7. Προώθηση των βιώσιμων μεταφορών και άρση των εμποδίων σε βασικές υποδομές δικτύων 	
ΣΣ 4	Ενίσχυση υποδομών εκπαίδευσης, υγείας και πρόνοιας	ΕΤΠΑ
	<ul style="list-style-type: none"> ▶ ΘΣ 9. Προώθηση της κοινωνικής ένταξης και της καταπολέμησης της φτώχειας και κάθε διάκρισης ▶ ΘΣ 10. Επένδυση στην εκπαίδευση και κατάρτιση για την απόκτηση δεξιοτήτων και στη δια βίου μάθηση 	
ΣΣ 5	Ανάπτυξη Ανθρώπινου Δυναμικού, Κοινωνική ένταξη και καταπολέμηση διακρίσεων	ΕΚΤ
	<ul style="list-style-type: none"> ▶ ΘΣ 8. Προώθηση της βιώσιμης και ποιοτικής απασχόλησης και υποστήριξη της κινητικότητας των εργαζομένων ▶ ΘΣ 9. Προώθηση της κοινωνικής ένταξης και της καταπολέμησης της φτώχειας και κάθε διάκρισης 	

Με βάση τις προαναφερόμενες προτεραιότητες για την εξυπηρέτηση του κεντρικού στόχου – οράματος της Περιφέρειας, το Επιχειρησιακό Πρόγραμμα της Περιφέρειας Ηπείρου δομείται σε 7 Άξονες Προτεραιότητας (ΑΠ), από τους οποίους οι πέντε πρώτοι ΑΠ αντιστοιχούν στους πέντε Στρατηγικούς Στόχους και οι δύο τελευταίοι ΑΠ αφορούν στην Τεχνική Βοήθεια ΕΚΤ και ΕΤΠΑ του Προγράμματος.

Ειδικότερα, οι ΑΠ του ΕΠ «Ηπειρος 2014-2020» είναι οι εξής:

- **Άξονας Προτεραιότητας 1:** Ενίσχυση της περιφερειακής ανταγωνιστικότητας με ανάπτυξη της καινοτομίας και των ΤΠΕ.

Οι δράσεις που υλοποιούνται στο πλαίσιο του ΑΠ 1 στοχεύουν στην ενίσχυση της περιφερειακής ανταγωνιστικότητας (με επικέντρωση στις ΜΜΕ), με ανάπτυξη της καινοτομίας και των ΤΠΕ και εντάσσονται στους ακόλουθους Θεματικούς Στόχους (ΕΤΠΑ):

- ▶ **Θεματικός Στόχος 1.** Ενίσχυση της έρευνας, της τεχνολογικής ανάπτυξης και της καινοτομίας: Δράσεις προώθησης της Στρατηγικής της Έξυπνης Εξειδίκευσης της Περιφέρειας και διασύνδεσης του ερευνητικού συστήματος με τους παραγωγικούς τομείς της (πραγματική οικονομία).
- ▶ **Θεματικός στόχος 2.** Βελτίωση της πρόσβασης, της χρήσης και της ποιότητας των τεχνολογιών των πληροφοριών και των επικοινωνιών: Δράσεις ενίσχυσης της ζήτησης υπηρεσιών ΤΠΕ από τις τοπικές ΜΜΕ, Δράσεις ανάπτυξης και προώθησης της χρήσης ψηφιακών συστημάτων, προϊόντων και υπηρεσιών από τους Ο.Τ.Α.
- ▶ **Θεματικός στόχος 3.** Βελτίωση της ανταγωνιστικότητας των μικρομεσαίων επιχειρήσεων: Δράσεις υποστήριξης νέων ή υφιστάμενων ΜΜΕ για την ανάπτυξη καινοτόμων προϊόντων και υπηρεσιών, Υποστήριξης της οργανωτικής καινοτομίας και εξωστρέφειας των ΜΜΕ, Ενίσχυσης των ΜΜΕ για επενδύσεις τεχνολογικού εκσυγχρονισμού, Ταμείο Επιχειρηματικότητας II (ΤΕΠΙΧ II), Ενίσχυση Μικρών και Πολύ Μικρών Επιχειρήσεων που επλήγησαν από την πανδημία Covid-19.

- **Άξονας Προτεραιότητας 2:** Προστασία του περιβάλλοντος και αειφόρος ανάπτυξη.

Οι δράσεις που υλοποιούνται στο πλαίσιο του ΑΠ 2 στοχεύουν στην Προστασία του περιβάλλοντος και την αειφόρο ανάπτυξη και εντάσσονται στους ακόλουθους Θεματικούς Στόχους (ΕΤΠΑ):

- ▶ **Θεματικός Στόχος 4.** Υποστήριξη της μετάβασης προς μια οικονομία χαμηλών εκπομπών διοξειδίου του άνθρακα σε όλους τους τομείς: Δράσεις βελτίωσης της ενεργειακής απόδοσης του τομέα μεταφορών, των δημόσιων και ιδιόκτητων κτηρίων.
- ▶ **Θεματικός στόχος 5.** Προώθηση της προσαρμογής στην κλιματική αλλαγή, πρόληψη και διαχείριση κινδύνων: Δράσεις πρόληψης και αντιμετώπισης φυσικών καταστροφών.
- ▶ **Θεματικός στόχος 6.** Διαφύλαξη και προστασία του περιβάλλοντος και προώθηση της αποδοτικότητας των πόρων: Δράσεις διαχείρισης υδάτινων πόρων και λυμάτων, ανάδειξης και αξιοποίησης του πολιτιστικού και φυσικού αποθέματος και προστασίας περιοχών οικολογικής αξίας.

- **Άξονας Προτεραιότητας 3:** Ενίσχυση υποδομών μεταφορών

Οι δράσεις που υλοποιούνται στο πλαίσιο του ΑΠ 3 στοχεύουν στην Ενίσχυση υποδομών μεταφορών και εντάσσονται στον ακόλουθο Θεματικό Στόχο (ΕΤΠΑ):

- ▶ **Θεματικός στόχος 7.** Προώθηση των βιώσιμων μεταφορών και άρση των προβλημάτων σε βασικές υποδομές δικτύων: Δράσεις υποστήριξης ΔΕΔ-Μ – Υποδομών και βελτίωσης της ασφάλειας του οδικού δικτύου.

- **Άξονας Προτεραιότητας 4:** Ενίσχυση υποδομών εκπαίδευσης, υγείας και πρόνοιας.

Οι δράσεις που υλοποιούνται στο πλαίσιο του ΑΠ 4 στοχεύουν στην ενίσχυση υποδομών εκπαίδευσης, υγείας και πρόνοιας και επαγγελματικής εκπαίδευσης και εντάσσονται στους ακόλουθους Θεματικούς Στόχους (ΕΤΠΑ):

- ▶ **Θεματικός στόχος 9.** Προώθηση της κοινωνικής ένταξης και καταπολέμηση της φτώχειας και κάθε διάκρισης: *Δράσεις υποδομών υγείας, πρόνοιας, φροντίδας και στέγασης.*
- ▶ **Θεματικός στόχος 10.** Επένδυση στην εκπαίδευση, κατάρτιση και επαγγελματική κατάρτιση για την απόκτηση δεξιοτήτων και τη διά βίου μάθηση: *Δράσεις υποδομών προσχολικής, σχολικής εκπαίδευσης και αρχικής εκπαίδευσης ενηλίκων.*

- **Άξονας Προτεραιότητας 5:** Ανάπτυξη Ανθρώπινου Δυναμικού, Κοινωνική ένταξη και καταπολέμηση διακρίσεων.

Οι δράσεις που υλοποιούνται στο πλαίσιο του ΑΠ 5 στοχεύουν στην της απασχόλησης και της κινητικότητας των εργαζομένων και την κοινωνική ένταξη και καταπολέμηση των διακρίσεων και εντάσσονται στους ακόλουθους Θεματικούς Στόχους (ΕΚΤ):

- ▶ **Θεματικός στόχος 8.** Προώθηση της βιώσιμης και ποιοτικής απασχόλησης και υποστήριξη της κινητικότητας των εργαζομένων: *Δράσεις υποστήριξης της καινοτομίας και της επιχειρηματικότητας και της δημιουργίας τοπικών συμπράξεων.*
- ▶ **Θεματικός στόχος 9.** Προώθηση της κοινωνικής ένταξης και καταπολέμηση της φτώχειας και κάθε διάκρισης: *Δράσεις υποστήριξης για την καταπολέμηση της φτώχειας και του κοινωνικού αποκλεισμού και παροχής υπηρεσιών κοινωνικής φροντίδας.*

- **Άξονας Προτεραιότητας 6:** Τεχνική Βοήθεια ΕΚΤ.

Αφορά στην Τεχνική Βοήθεια του Προγράμματος για την εφαρμογή των δράσεων ΕΚΤ που υλοποιούνται στο πλαίσιο του Άξονα Προτεραιότητας 5 και περιλαμβάνει δράσεις για την ενίσχυση των συστημάτων και των διαδικασιών της Διαχειριστικής Αρχής, των υποστηρικτικών δομών του συστήματος διοίκησης, καθώς και των Δικαιούχων και λοιπών εμπλεκόμενων με στόχο την αποτελεσματική εφαρμογή των δράσεων ΕΚΤ του Επιχειρησιακού Προγράμματος. Ειδικότερα, περιλαμβάνει:

- Δράσεις για την προετοιμασία, εφαρμογή, παρακολούθηση και επιθεώρηση του Επιχειρησιακού Προγράμματος
- Εκπόνηση Αξιολογήσεων, Μελετών – Εμπειρογνωμοσύνη και Υπηρεσίες Τεχνικών Συμβούλων
- Ενέργειες Πληροφόρησης και Επικοινωνίας

- **Άξονας Προτεραιότητας 7:** Τεχνική Βοήθεια ΕΤΠΑ.

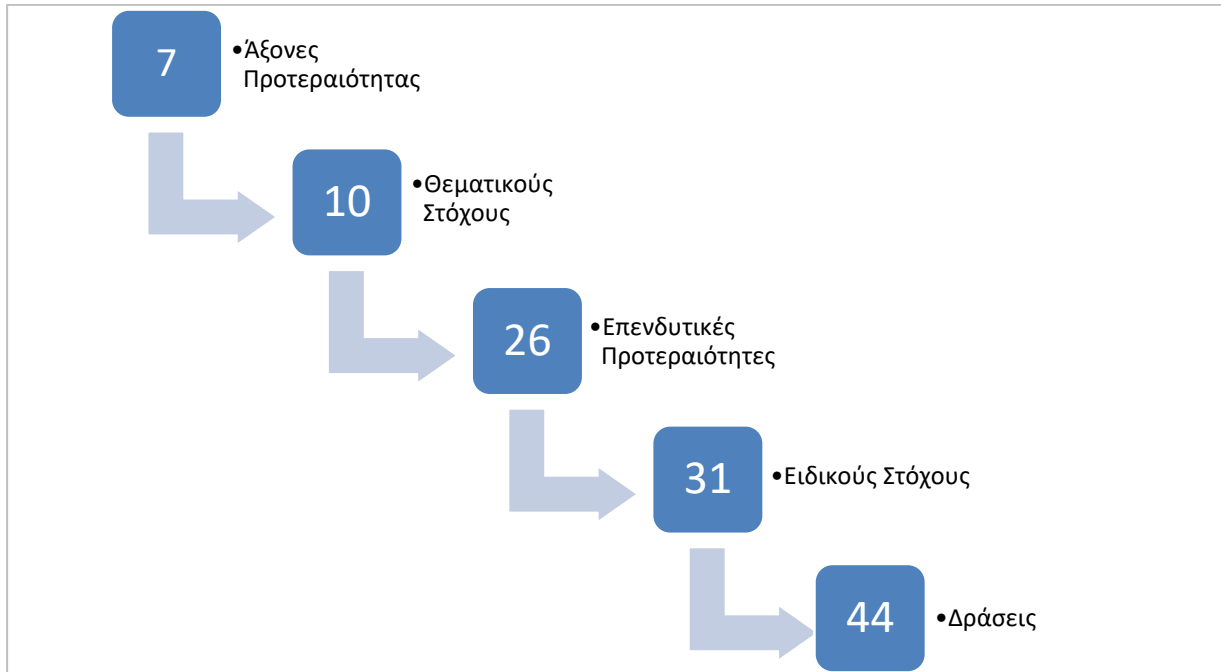
Αφορά στην Τεχνική Βοήθεια του Προγράμματος για την εφαρμογή των δράσεων ΕΤΠΑ που υλοποιούνται στο πλαίσιο των Αξόνων Προτεραιότητας 1 έως 4 και περιλαμβάνει δράσεις για την ενίσχυση των συστημάτων και των διαδικασιών της Διαχειριστικής Αρχής, των υποστηρικτικών δομών του συστήματος διοίκησης, καθώς και των Δικαιούχων και λοιπών εμπλεκόμενων με στόχο την αποτελεσματική εφαρμογή των δράσεων ΕΤΠΑ του Επιχειρησιακού Προγράμματος. Ειδικότερα, περιλαμβάνει:

- Δράσεις για την προετοιμασία, εφαρμογή, παρακολούθηση και επιθεώρηση του Επιχειρησιακού Προγράμματος
- Εκπόνηση Αξιολογήσεων, Μελετών – Εμπειρογνωμοσύνη και Υπηρεσίες Τεχνικών Συμβούλων
- Ενέργειες Πληροφόρησης και Επικοινωνίας

Επιπρόσθετα σημειώνεται ότι η στρατηγική του ΕΠ εξειδικεύεται περαιτέρω σε Επενδυτικές Προτεραιότητες ανά Θεματικό Στόχο και Ειδικούς Στόχους ανά Επενδυτική Προτεραιότητα, ενώ για την παρακολούθηση του ΕΠ έχουν διαμορφωθεί κατάλληλοι δείκτες εκρών και αποτελέσματος.

Η διάρθρωση του ΕΠ Ήπειρος 2014-2020 σε ΑΠ, ΘΣ, Ε.Π. και ΕΣ παρουσιάζεται στο ακόλουθο Σχήμα, ενώ στον Πίνακα που ακολουθεί του Σχήματος αναλύεται η **Λογική Παρέμβασης του Προγράμματος με τη χρήση του Logical Framework**.

Σχήμα 1. Παρουσίαση Δομής ΕΠ Ήπειρος 2014-2020



Πίνακας 2. Η Λογική Παρέμβασης του ΕΠ Ήπειρος 2014-2020 ανά Άξονα Προτεραιότητας

ΑΞΟΝΑΣ ΠΡΟΤΕΡΑΙΟΤΗΤΑΣ 1: Ενίσχυση της περιφερειακής ανταγωνιστικότητας με ανάπτυξη της καινοτομίας και των ΤΠΕ						
Θεματικός Στόχος	Ανάγκες	Επενδυτική Προτεραιότητα	Ειδικοί Στόχοι	Δείκτες αποτελέσματος	Δράσεις	Δείκτες εκροών
1. Ενίσχυση της έρευνας, της τεχνολογικής ανάπτυξης και της καινοτομίας	<ul style="list-style-type: none"> Ενίσχυση δράσεων ΕΤΑΚ σε βιολογική γεωργία, υδατοκαλλιέργειες, επεξεργασίας, τυποποίηση, συμπράξεις, προβολή, τουρισμό, πολιτισμό, διαχείριση και προστασία περιβάλλοντος και ΑΠΕ. Εστίαση σε 2-3 βασικές περιοχές έρευνας και επέκταση των υπηρεσιών τεχνολογίας για τη βιομηχανία γαλακτοκομικών προϊόντων και άλλων γεωργικών προϊόντων διατροφής. Ενίσχυση της ιδιωτικής Ε&Α. 	<p>1α. Ενίσχυση των υποδομών έρευνας και καινοτομίας (Ε&Κ) και των ικανοτήτων ανάπτυξης αριστείας στον τομέα της έρευνας και καινοτομίας και της προαγωγής των κέντρων ικανότητας, ιδίως των κέντρων ευρωπαϊκού ενδιαφέροντος</p>	<p>Ειδικός Στόχος 1.1.1: Βελτίωση του βαθμού δικτύωσης των ερευνητικών φορέων της Περιφέρειας με τον ελληνικό και διεθνή χώρο.</p>	<ul style="list-style-type: none"> T1604: Μέσος ετήσιος αριθμός συμμετοχών ερευνητικών φορέων της Περιφέρειας σε εθνικά και διεθνή προγράμματα συνεργασίας Ε&ΤΑ 	<p>1.1.1.1: Δράσεις ενίσχυσης φορέων για την ανάπτυξη αριστείας μέσα από την υποστήριξη της δικτύωσης ερευνητικών φορέων.</p>	<ul style="list-style-type: none"> SO033: Ερευνητικές Υποδομές που ενισχύονται
		<p>1β. Προαγωγή επιχειρηματικών επενδύσεων στην Ε&Κ, ανάπτυξης δεσμών & συνεργειών μεταξύ επιχειρήσεων, κέντρων έρευνας & ανάπτυξης & του τομέα της ανώτατης εκπαίδευσης, ιδίως μέσω της προαγωγής επενδύσεων για την ανάπτυξη προϊόντων & υπηρεσιών</p>	<p>Ειδικός Στόχος 1.2.1: Ανάπτυξη των συνεργασιών μεταξύ ερευνητικών φορέων και επιχειρήσεων της Περιφέρειας.</p>	<ul style="list-style-type: none"> T1605: Δαπάνη Ε&Α των επιχειρήσεων 	<p>1.2.1.1: Ενίσχυση των συστάδων και συνεργασιών μεταξύ του ερευνητικού τομέα και των επιχειρήσεων.</p>	<ul style="list-style-type: none"> CO26: Αριθμός επιχειρήσεων που συνεργάζονται με ερευνητικά ινστιτούτα
2. Βελτίωση της πρόσβασης, της χρήσης και της ποιότητας των τεχνολογιών των πληροφοριών και των επικοινωνιών	<ul style="list-style-type: none"> Ενίσχυση επιχειρήσεων για τη χρήση ΤΠΕ & ευρυζωνικότητας. e-διακυβέρνηση σε Περιφέρεια και Δήμους. e-learning στα σχολεία, σε ομάδες πολιτών, ανάπτυξη κατάλληλων υλικών & διάχυση. Ηλεκτρονική συνεργασία των νοσοκομείων. Ψηφιακή ανάδειξη πολιτιστικού πλούτου, ηλεκτρονικά μουσεία. Επενδύσεις σε ΤΠΕ και τεχνογνωσία για προστασία του περιβάλλοντος και βιοποικιλότητας 	<p>2β. Ανάπτυξη προϊόντων και υπηρεσιών ΤΠΕ και του ηλεκτρονικού εμπορίου και της ενίσχυσης της ζήτησης για ΤΠΕ</p>	<p>Ειδικός Στόχος 2.2.1: Αύξηση προσφοράς και ζήτησης για προϊόντα και υπηρεσίες ΤΠΕ στην τοπική επιχειρηματικότητα</p>	<ul style="list-style-type: none"> T1606: Ακαθάριστη προστιθέμενη αξία ΤΠΕ 	<p>2.2.1.1: Ανάπτυξη ψηφιακών προϊόντων και υπηρεσιών από τις ΜΜΕ</p> <p>2.2.1.2: Ενίσχυση της ζήτησης υπηρεσιών ΤΠΕ από τις τοπικές ΜΜΕ</p>	<ul style="list-style-type: none"> CO01: Αριθμός επιχειρήσεων που ενισχύονται CO02: Αριθμός επιχειρήσεων που λαμβάνουν επιχορηγήσεις CO08: Αύξηση της απασχόλησης σε επιχειρήσεις που ενισχύονται
		<p>2γ. Ενίσχυση των εφαρμογών ΤΠΕ για ηλεκτρονική κυβέρνηση, ηλεκτρονική μάθηση, ηλεκτρονική ένταξη, ηλεκτρονικό πολιτισμό και ηλεκτρονική υγεία</p>	<p>Ειδικός Στόχος 2.3.1: Αποτελεσματική διαχείριση, υποδομών, δεδομένων και υπηρεσιών των ΟΤΑ</p>	<ul style="list-style-type: none"> 07904: Πολίτες που χρησιμοποιούν το διαδίκτυο για πρόσβαση σε δημόσιες υπηρεσίες 	<p>2.3.1.1: Ανάπτυξη και χρήση ψηφιακών συστημάτων, προϊόντων και υπηρεσιών από τους Ο.Τ.Α</p>	<ul style="list-style-type: none"> SO007: Ψηφιακές υπηρεσίες που δημιουργούνται/ αναβαθμίζονται

ΑΞΟΝΑΣ ΠΡΟΤΕΡΑΙΟΤΗΤΑΣ 1: Ενίσχυση της περιφερειακής ανταγωνιστικότητας με ανάπτυξη της καινοτομίας και των ΤΠΕ						
Θεματικός Στόχος	Ανάγκες	Επενδυτική Προτεραιότητα	Ειδικό Στόχο	Δείκτες αποτελέσματος	Δράσεις	Δείκτες εκροών
3. Βελτίωση της ανταγωνιστικότητας των μικρομεσαίων επιχειρήσεων	<ul style="list-style-type: none"> Σύνδεση εφαρμοσμένης έρευνας και επιχειρήσεων. Βελτίωση του τεχνολογικού επιπέδου των επιχειρήσεων, της παραγωγής / αφομοίωσης καινοτομίας. Βελτίωση ποιότητας προϊόντων, εξαγωγών γεωργικών προϊόντων, υδατοκαλλιέργειας. Ανάπτυξη νέων ειδικών μορφών τουρισμού. Βελτίωση υποδομών εγκατάστασης και εξυπηρέτησης ΜΜΕ. Αποτελεσματική χρήση του εξειδικευμένου ανθρώπινου δυναμικού. 	<p>3α. Προαγωγή της επιχειρηματικότητας, ιδίως με τη διευκόλυνση της οικονομικής αξιοποίησης νέων ιδεών και ενίσχυσης της δημιουργίας νέων επιχειρήσεων, μεταξύ άλλων και μέσω θερμοκοιτίδων επιχειρήσεων.</p>	<p>Ειδικός Στόχος 3.1.1: Αύξηση των καινοτόμων ΜΜΕ στους τομείς της RIS3 της Περιφέρειας</p>	<ul style="list-style-type: none"> T1608: Ποσοστό επιχειρήσεων που ανέπτυξαν καινοτόμα προϊόντα και διαδικασίες 	<p>3.1.1.1: Υποστήριξη ΜΜΕ (νέων ή υφιστάμενων) για την ανάπτυξη καινοτόμων προϊόντων και υπηρεσιών</p> <p>3.1.1.2: Υποστηρικτικοί μηχανισμοί για την προώθηση της καινοτομίας στην τοπική επιχειρηματικότητα</p>	<ul style="list-style-type: none"> CO01: Αριθμός επιχειρήσεων που ενισχύονται CO04: Αριθμός επιχειρήσεων που λαμβάνουν μη οικονομική ενίσχυση CO08: Αύξηση της απασχόλησης σε επιχειρήσεις που ενισχύονται CO28: Αριθμός επιχειρήσεων που ενισχύονται για την εισαγωγή νέων προϊόντων στην αγορά
		<p>3β. Ανάπτυξη και εφαρμογή νέων επιχειρηματικών μοντέλων για ΜΜΕ, ιδίως σε σχέση με τη διεθνοποίηση.</p>	<p>Ειδικός Στόχος 3.2.1 Βελτίωση της εξωστρέφειας των ΜΜΕ της Περιφέρειας</p>	<ul style="list-style-type: none"> T1609: Εξαγωγές Περιφέρειας Ηπείρου 	<p>3.2.1.1: Υποστήριξη οργανωτικής καινοτομίας και εξωστρέφειας στις ΜΜΕ</p>	<ul style="list-style-type: none"> CO01: Παραγωγικές επενδύσεις: Αριθμός επιχειρήσεων που λαμβάνουν στήριξη CO02: Παραγωγικές επενδύσεις: Αριθμός επιχειρήσεων που λαμβάνουν επιχορηγήσεις CO08: Παραγωγικές επενδύσεις: Αύξηση της απασχόλησης στις επιχειρήσεις που λαμβάνουν ενίσχυση
		<p>3γ. Στήριξη της δημιουργίας και επέκτασης προηγμένων ικανοτήτων για την ανάπτυξη προϊόντων και υπηρεσιών.</p>	<p>Ειδικός Στόχος 3.3.1: Βελτίωση του τεχνολογικού επιπέδου των ΜΜΕ της Περιφέρειας</p>	<ul style="list-style-type: none"> T1610: Επενδύσεις παγίου κεφαλαίου επιχειρήσεων στην Περιφέρεια Ηπείρου 	<p>3.3.1.1: Ενίσχυση των ΜΜΕ για επενδύσεις τεχνολογικού εκσυγχρονισμού</p> <p>3.3.1.2: Σύσταση Ταμείου Επιχειρηματικότητας II</p> <p>3.3.1.3: Ενίσχυση Μικρών και Πολύ Μικρών Επιχειρήσεων που επλήγησαν από την πανδημία Covid-19</p>	<ul style="list-style-type: none"> CO01: Παραγωγικές επενδύσεις: Αριθμός επιχειρήσεων που λαμβάνουν στήριξη CO02: Παραγωγικές επενδύσεις: Αριθμός επιχειρήσεων που λαμβάνουν επιχορηγήσεις CO03: Παραγωγικές επενδύσεις: Αριθμός επιχειρήσεων που λαμβάνουν οικονομική στήριξη πλην επιχορηγήσεων CO08: Παραγωγικές επενδύσεις: Αύξηση της απασχόλησης στις επιχειρήσεις που λαμβάνουν ενίσχυση

ΑΞΟΝΑΣ ΠΡΟΤΕΡΑΙΟΤΗΤΑΣ 2: Προστασία του περιβάλλοντος και αειφόρος ανάπτυξη						
Θεματικός Στόχος	Ανάγκες	Επενδυτική Προτεραιότητα	Ειδικοί Στόχοι	Δείκτες αποτελέσματος	Δράσεις	Δείκτες εκροών
4.Υποστήριξη της μετάβασης προς μια οικονομία χαμηλών εκπομπών διοξειδίου του άνθρακα σε όλους τους τομείς.	<ul style="list-style-type: none"> Ενεργειακή αποδοτικότητα και εξοικονόμηση ενέργειας στις επιχειρήσεις και στον οικιακό τομέα Ενεργειακή αναβάθμιση των δημοσίων κτιρίων. Εγκαταστάσεις μικρής κλίμακας για τηλεθέρμανση με βιομάζα Εκμετάλλευση βιοαερίου από απόβλητα. Ενημέρωση και ευαισθητοποίηση ομάδων πληθυσμού σε θέματα εξοικονόμησης ενέργειας 	<p>4c. Στήριξη της ενεργειακής απόδοσης, της έξυπνης διαχείρισης της ενέργειας και της χρήσης ανανεώσιμων πηγών ενέργειας στις δημόσιες υποδομές, συμπεριλαμβανομένων των δημοσίων κτηρίων, και στον τομέα της στέγασης.</p>	<p>Ειδικός Στόχος 4.3.1: Βελτίωση της ενεργειακής αποδοτικότητας του κτιριακού αποθέματος της Περιφέρειας</p>	<ul style="list-style-type: none"> T1613: Ετήσια εξοικονόμηση τελικής ενέργειας 	<p>4.3.1.1: Αναβάθμιση κτιρίων και βελτίωση της ενεργειακής απόδοσης σε δημόσια κτίρια</p> <p>4.3.1.2: Αναβάθμιση κτιρίων και βελτίωση της ενεργειακής απόδοσης στον οικιακό κτιριακό τομέα</p>	<ul style="list-style-type: none"> CO31: Αριθμός νοικοκυριών που κατατάσσονται σε καλύτερη κατηγορία ενεργειακής κατανάλωσης CO32: Μείωση της ετήσιας κατανάλωσης πρωτογενούς ενέργειας των δημοσίων κτηρίων CO34: Εκτιμώμενη ετήσια μείωση των εκπομπών των αερίων θερμοκηπίου
		<p>4e. Προαγωγή στρατηγικών χαμηλών εκπομπών διοξειδίου του άνθρακα για όλους τους τύπους περιοχών, ιδιαίτερα για τις αστικές περιοχές, συμπεριλαμβανομένης της προώθησης της αειφόρου πολυτροπικής αστικής κινητικότητας και των μέτρων προσαρμογής σχετικά με τον περιορισμό των επιπτώσεων</p>	<p>Ειδικός Στόχος 4.5.1: Μείωση του ενεργειακού αποτυπώματος των αστικών κέντρων της Περιφέρειας</p>	<ul style="list-style-type: none"> T1614: Εκπομπή αερίων θερμοκηπίου εκτός ΣΕΔΕ 	<p>4.5.1.1: Επενδύσεις για τη βελτίωση της ενεργειακής αποδοτικότητας των μεταφορών, ιδίως σε αστικές περιοχές</p> <p>4.5.1.2: Δράσεις βελτίωσης της ενεργειακής αποδοτικότητας στα αστικά κέντρα</p>	<ul style="list-style-type: none"> CO34: Εκτιμώμενη ετήσια μείωση των εκπομπών των αερίων θερμοκηπίου
5. Προώθηση της προσαρμογής στην κλιματική αλλαγή, πρόληψη και διαχείριση κινδύνων.	<ul style="list-style-type: none"> Εκπόνηση διαχειριστικών σχεδίων και δημιουργία υποδομών για την αντιμετώπιση κινδύνων Προστασία του εδάφους και των ακτών από την διάβρωση Ορθολογική χρήση των υδάτινων πόρων και ανάπτυξη εναλλακτικών πηγών και τεχνικών αξιοποίησης αποθεμάτων Προστασία και ορθολογική διαχείριση δασών και γεωργικής γης Ολοκληρωμένη διαχείριση των παραμέτρων καθορισμού της βιοποικιλότητας Πράσινες υποδομές για την επανασύνδεση υφιστάμενων φυσικών περιοχών Ενημέρωση – ευαισθητοποίηση πολιτών για τις επιπτώσεις της κλιματικής αλλαγής. 	<p>5b. Προαγωγή επενδύσεων για την αντιμετώπιση ειδικών κινδύνων, εξασφαλίζοντας την ανθεκτικότητα σε καταστροφές και αναπτύσσοντας συστήματα διαχείρισης καταστροφών.</p>	<p>Ειδικός Στόχος 5.2.1: Ενίσχυση της ικανότητας της Περιφέρειας στην πρόληψη και αντιμετώπιση κινδύνων και καταστροφών</p>	<ul style="list-style-type: none"> T1616: Έκταση περιοχών για τις οποίες απαιτείται η αξιολόγηση και διαχείριση του κινδύνου πλημμυρών και η εφαρμογή μέτρων της οδηγίας 2007/60/ΕΚ 	<p>5.2.1.1: Επενδύσεις σε έργα πρόληψης και αντιμετώπισης φυσικών καταστροφών</p>	<ul style="list-style-type: none"> CO20: Πρόληψη και διαχείριση κινδύνων: Πληθυσμός που ωφελείται από αντιπλημμυρικά μέτρα 08704: Συστήματα αξιολόγησης και παραγωγής πληροφοριών για τις επιπτώσεις από την κλιματική αλλαγή 08705: Δράσεις πρόληψης και αντιμετώπισης κινδύνων από κατολισθητικά φαινόμενα 08711: Έκταση προστατευόμενης περιοχής από έργα αντιπλημμυρικής προστασίας

ΑΞΟΝΑΣ ΠΡΟΤΕΡΑΙΟΤΗΤΑΣ 2: Προστασία του περιβάλλοντος και αειφόρος ανάπτυξη						
Θεματικός Στόχος	Ανάγκες	Επενδυτική Προτεραιότητα	Ειδικοί Στόχοι	Δείκτες αποτελέσματος	Δράσεις	Δείκτες εκρμών
6. Διαφύλαξη και προστασία του περιβάλλοντος και προώθηση της αποδοτικότητας των πόρων.	<ul style="list-style-type: none"> Αποτελεσματική & ορθολογική διαχείριση των απορριμμάτων. Κατασκευή μονάδας επεξεργασίας ΑΣΑ. Αξιοποίηση γεωργοκτηνοτροφικών αποβλήτων και ιλύος ΕΕΛ. Ολοκλήρωση υποδομών διαχείρισης λυμάτων. Αποτελεσματική διαχείριση /αξιοποίηση ειδικών αποβλήτων μέσω ΣΔΙΤ και ιδιωτικών επενδύσεων. Εκσυγχρονισμός και παρακολούθηση των δικτύων ύδρευσης και διασφάλιση της ποιότητας και της ποσότητας του νερού. Παρακολούθηση του υδατικού ισοζυγίου, εφαρμογή ειδικών τιμολογιακών πολιτικών, αποκατάσταση υδροφορέων και δημιουργία σύγχρονων φορέων διαχείρισης υδάτων. Προστασία και διατήρηση της φυσικής κληρονομιάς και βιοποικιλότητας. Ολοκλήρωση σχεδίων διαχείρισης προστατευόμενων περιοχών. Προστασία, ανάδειξη και διαχείριση τοπίων πολιτιστικής και ιστορικής σημασίας και έλεγχος των πιέσεων. Ολοκλήρωση πολεοδομικού σχεδιασμού. Ολοκληρωμένη διαχείριση παράκτιων περιοχών. 	6b. Επενδύσεις στον τομέα των υδάτων για την ικανοποίηση των απαιτήσεων του κεκτημένου της Ένωσης στον τομέα του περιβάλλοντος και για την αντιμετώπιση των αναγκών που έχουν προσδιορισθεί από τα κράτη μέλη για επενδύσεις που υπερβαίνουν τις εν λόγω απαιτήσεις.	Ειδικός Στόχος 6.2.1: Αύξηση της αποτελεσματικότητας στη διαχείριση των υδατικών πόρων	<ul style="list-style-type: none"> T1661: Υδατικά συστήματα με καλή κατάσταση σε τουλάχιστον μία από τις κατηγορίες (οικολογική, χημική, ποσοτική) της Οδηγίας 2000/60/ΕΕ 	<p>6.2.1.1: Επενδύσεις στη διαχείριση υδάτινων πόρων (πόσιμο νερό)</p> <p>6.2.1.2: Επενδύσεις στη διαχείριση λυμάτων</p>	<ul style="list-style-type: none"> CO18: Υδρευση: Πρόσθετος πληθυσμός που εξυπηρετείται από βελτιωμένες υπηρεσίες ύδρευσης CO19: Επεξεργασία λυμάτων: Πρόσθετος πληθυσμός που εξυπηρετείται από βελτιωμένη επεξεργασία λυμάτων
		6c. Διατήρηση, προστασία, προαγωγή και ανάπτυξη φυσικής και πολιτιστικής κληρονομιάς.	Ειδικός στόχος 6.3.1: Αύξηση της επίδρασης της φυσικής και πολιτιστικής κληρονομιάς στην περιφερειακή οικονομία.	<ul style="list-style-type: none"> T1662: Διανυκτερεύσεις (ημεδαπών και αλλοδαπών) σε καταλύματα ξενοδοχειακού τύπου και κάμπινγκ 	<p>6.3.1.1: Επενδύσεις για την ανάδειξη της τοπικής οικονομίας με την αξιοποίηση του πολιτιστικού και φυσικού αποθέματος.</p>	<ul style="list-style-type: none"> CO09: Αύξηση του αναμενόμενου αριθμού επισκέψεων σε ενισχυόμενες τοποθεσίες πολιτιστικής και φυσικής κληρονομιάς και πόλους έλξης επισκεπτών SO006: Ενέργειες προβολής φυσικής και πολιτισμικής κληρονομιάς
		6d. Προστασία και αποκατάσταση της βιοποικιλότητας και του εδάφους και προαγωγή των υπηρεσιών των οικοσυστημάτων μέσω και του δικτύου NATURA 2000 και των «πράσινων» υποδομών.	Ειδικός στόχος 6.4.1: Αποτελεσματική διαχείριση και προστασία περιοχών ιδιαίτερης οικολογικής αξίας.	<ul style="list-style-type: none"> T1663: Ποσοστό Προστατευόμενων Περιοχών (σύνολο περιοχών NATURA 2000) με Εργαλεία Διαχείρισης 	<p>6.4.1.1: Επενδύσεις για τη διαχείριση και προστασία περιοχών ιδιαίτερης οικολογικής αξίας για την Περιφέρεια Ηπείρου.</p>	<ul style="list-style-type: none"> CO23: Επιφάνεια οικοτόπων που ενισχύονται με στόχο να αποκτήσουν καλύτερο καθεστώς διατήρησης

ΑΞΟΝΑΣ ΠΡΟΤΕΡΑΙΟΤΗΤΑΣ 2: Προστασία του περιβάλλοντος και αειφόρος ανάπτυξη						
Θεματικός Στόχος	Ανάγκες	Επενδυτική Προτεραιότητα	Ειδικοί Στόχοι	Δείκτες αποτελέσματος	Δράσεις	Δείκτες εκροών
		6ε. Ανάληψη δράσης για τη βελτίωση του αστικού περιβάλλοντος, την ανάπλαση των πόλεων, την αναζωογόνηση και την απολύμανση των υποβαθμισμένων περιβαλλοντικά εκτάσεων (συμπεριλαμβανομένων των προς ανασυγκρότηση περιοχών), τη μείωση της ατμοσφαιρικής ρύπανσης και την προώθηση μέτρων για τον περιορισμό του θορύβου	Ειδικός στόχος 6.5.1: Βελτίωση του αστικού περιβάλλοντος και του μικροκλίματος των αστικών περιοχών	<ul style="list-style-type: none"> T1620: Μέγιστος αριθμός ημερών με μέση ημερήσια συγκέντρωση ΑΣ10 μεγαλύτερη από 50 μg/m³ που καταγράφεται σε σταθμό μέτρησης 	6.5.1.2: Επενδύσεις σε έργα αστικής αναζωογόνησης.	<ul style="list-style-type: none"> CO38: Αστική ανάπτυξη: Δημιουργία ή ανάπλαση υπαίθριων χώρων σε αστικές περιοχές

ΑΞΟΝΑΣ ΠΡΟΤΕΡΑΙΟΤΗΤΑΣ 3: Ενίσχυση υποδομών μεταφορών						
Θεματικός Στόχος	Ανάγκες	Επενδυτική Προτεραιότητα	Ειδικοί Στόχοι	Δείκτες αποτελέσματος	Δράσεις	Δείκτες εκροών
7. Προώθηση των βιώσιμων μεταφορών και άρση των προβλημάτων σε βασικές υποδομές δικτύων.	<ul style="list-style-type: none"> Αναβάθμιση του Αεροδρομίου Ιωαννίνων Δρομολόγηση της σιδηροδρομικής σύνδεσης της Ηπείρου με την υπόλοιπη Ελλάδα Ολοκλήρωση των ΔΕΔ-Μ που διέρχονται ή εξυπηρετούν την Περιφέρεια και διασύνδεση αυτών (Ιόνια οδός, Ε65) Ενίσχυση της περιφερειακής κινητικότητας μέσω της σύνδεσης αστικών κέντρων, σημείων τουριστικού ενδιαφέροντος και Συνοριακών σταθμών με τα ΔΕΔ-Μ Παρεμβάσεις βελτίωσης οδικής ασφάλειας Ανάπτυξη Θαλάσσιων διαδρόμων και διασυνδέσεων μακροπεριφέρειας Αδριατικής – Ιονίου. 	7b. Ενίσχυση της περιφερειακής κινητικότητας μέσω της σύνδεσης δευτερευόντων και τριτευόντων κόμβων στην υποδομή ΔΕΔ-Μ, συμπεριλαμβανομένων των πολυτροπικών κόμβων.	Ειδικός Στόχος 7.2.1: Βελτίωση της προσβασιμότητας σε αστικά κέντρα και σε σημεία τουριστικού και πολιτιστικού ενδιαφέροντος	<ul style="list-style-type: none"> T1667: Χρονοαπόσταση 	7.2.1.1: Έργα υποστήριξης ΔΕΔ-Μ – Υποδομές	<ul style="list-style-type: none"> CO13: Συνολικό μήκος νέων δρόμων CO14: Συνολικό μήκος ανακατασκευασμένων ή αναβαθμισμένων δρόμων
			Ειδικός Στόχος 7.2.2: Βελτίωση οδικής ασφάλειας για τη μείωση της επικινδυνότητας του οδικού δικτύου	<ul style="list-style-type: none"> T1624: Επικινδυνότητα Οδικού Δικτύου (τροχαία ατυχήματα με σωματικές βλάβες/ έτος) 	7.2.2.1: Επενδύσεις στη βελτίωση των συνθηκών ασφάλειας στο επαρχιακό και εθνικό οδικό δίκτυο	<ul style="list-style-type: none"> SO022: Παρεμβάσεις για τη βελτίωση της ασφάλειας των μεταφορών

ΑΞΙΟΝΑΣ ΠΡΟΤΕΡΑΙΟΤΗΤΑΣ 4: Ενίσχυση υποδομών εκπαίδευσης, υγείας και πρόνοιας.

Θεματικός Στόχος	Ανάγκες	Επενδυτική Προτεραιότητα	Ειδικοί Στόχοι	Δείκτες αποτελέσματος	Δράσεις	Δείκτες εκροών
9. Προώθηση της κοινωνικής ένταξης και καταπολέμηση της φτώχειας και κάθε διάκρισης.	<ul style="list-style-type: none"> Βελτίωση της πρόσβασης στη δια βίου μάθηση Βελτίωση ικανοτήτων ανθρώπινου δυναμικού αγροτο-διατροφικού συστήματος. Σύνδεση τριτοβάθμιας εκπαίδευσης με την αγορά εργασίας Σύνδεση κατάρτισης με τις ανάγκες τις τοπικής αγοράς εργασίας Χρήση τεχνολογιών πληροφορικής και δράσεων τηλεκατάρτισης για την απομακρυσμένη εκπαίδευση ενηλίκων Ενίσχυση της επιχειρηματικότητας σε σχέση με την παροχή γνώσεων και δεξιοτήτων σε δυσπρόσιτες περιοχές. Λειτουργία δομών ανοικτού πανεπιστημίου και διαδικασιών αξιολόγησης στα ΑΕΙ της Περιφέρειας. 	<p>9α. Επενδύσεις στις υποδομές υγείας και στις κοινωνικές υποδομές που συμβάλλουν στην εθνική, περιφερειακή και τοπική ανάπτυξη, μείωση των ανισοτήτων όσον αφορά στην κατάσταση στον τομέα της υγείας, και προώθηση της κοινωνικής ένταξης με τη βελτίωση της</p> <p>9β. Παροχή στήριξης για φυσική, οικονομική και κοινωνική αναζωογόνηση υποβαθμισμένων κοινοτήτων εντός αστικών και αγροτικών περιοχών</p>	<p>Ειδικός Στόχος 9.1.1: Επέκταση και βελτίωση των υποδομών υγείας και εξασφάλιση συνθηκών πρόσβασης κυρίως στις ευπαθείς ομάδες.</p>	<ul style="list-style-type: none"> T1649: Βελτίωση της πρόσβασης και χρήσης των υπηρεσιών υγείας (πρωτοβάθμια, δευτεροβάθμια και τριτοβάθμια) T1665: Αριθμός δομών που ενισχύονται για να προσφέρουν βελτιωμένες /διευρυμένες υπηρεσίες 	<p>9.1.1.1: Υποδομές Υγείας</p>	<ul style="list-style-type: none"> T1626: Μονάδες υγείας που βελτιώνονται
			<p>Ειδικός Στόχος 9.1.2: Κάλυψη των ποιοτικών και ποσοτικών αναγκών πρόνοιας, στέγασης και όιτισης των ευπαθών ομάδων.</p>	<ul style="list-style-type: none"> T1666: Αριθμός χώρων που κατασκευάστηκαν βασικές υποδομές για τη βελτίωση των συνθηκών διαβίωσης 	<p>9.1.2.1: Κοινωνικές υποδομές πρόνοιας, φροντίδας και στέγασης</p>	<ul style="list-style-type: none"> SO031: Δυναμικότητα κοινωνικών υποδομών που ενισχύονται T1664: Αριθμός υποστηριζόμενων δομών
			<p>Ειδικός Στόχος 9.2.1: Βελτίωση των συνθηκών διαβίωσης των ΡΟΜΑ της Περιφέρειας Ηπείρου</p>	<ul style="list-style-type: none"> T1666: Αριθμός χώρων που κατασκευάστηκαν βασικές υποδομές για τη βελτίωση των συνθηκών διαβίωσης 	<p>9.2.1.1: Υποδομές για περιθωριοποιημένες κοινότητες</p>	<ul style="list-style-type: none"> T1628: Πληθυσμός ΡΟΜΑ με βελτιωμένες συνθήκες διαβίωσης
10. Επένδυση στην εκπαίδευση, κατάρτιση και επαγγελματική κατάρτιση για την απόκτηση δεξιοτήτων και τη δια βίου μάθηση.		<p>10α. Επενδύσεις για την ανάπτυξη υποδομών στην εκπαίδευση, την κατάρτιση, την επαγγελματική κατάρτιση και τη δια βίου μάθηση.</p>	<p>Ειδικός Στόχος 10.1.1: Βελτίωση της ισότιμης πρόσβασης και συμμετοχής στην εκπαίδευση και τη δια βίου μάθηση.</p>	<ul style="list-style-type: none"> T1631: Ποσοστό πληθυσμού ηλικίας 18-24 ετών που έχει ολοκληρώσει μόνο τον κατώτερο κύκλο της δευτεροβάθμιας εκπαίδευσης 	<p>10.1.1.1: Υποδομές Προσχολικής και Σχολικής Εκπαίδευσης.</p> <p>10.1.1.2:Υποδομές Τριτοβάθμιας Εκπαίδευσης.</p> <p>10.1.1.3: Υποδομές για αρχική επαγγελματική κατάρτιση και εκπαίδευση ενηλίκων.</p>	<ul style="list-style-type: none"> CO35: Δυναμικότητα ενισχυόμενων υποδομών παιδικής μέριμνας ή εκπαίδευσης

ΑΞΟΝΑΣ ΠΡΟΤΕΡΑΙΟΤΗΤΑΣ 5: Ανάπτυξη Ανθρώπινου Δυναμικού, Κοινωνική ένταξη και καταπολέμηση διακρίσεων.						
Θεματικός Στόχος	Ανάγκες	Επενδυτική Προτεραιότητα	Ειδικοί Στόχοι	Δείκτες αποτελέσματος	Δράσεις	Δείκτες εκρμών
8. Προώθηση της βιώσιμης και ποιοτικής απασχόλησης και υποστήριξη της κινητικότητας των εργαζομένων.	<ul style="list-style-type: none"> Χάραξη μιας ολοκληρωμένης στρατηγικής πολιτικής για την καταπολέμηση των φαινομένων της φτώχειας και του κοινωνικού αποκλεισμού. Υποστήριξη της κοινωνικής επιχειρηματικότητας. Ανάπτυξη κοινωνικής καινοτομίας. Δημιουργία τοπικών κοινωνικών συμπράξεων. Ολοκληρωμένο δίκτυο Παροχής Υπηρεσιών Κοινωνικής Φροντίδας με διασύνδεση όλων των κοινωνικών υπηρεσιών και φορέων παροχής κοινωνικής προστασίας, δημοσίου, ιδιωτικού, εθελοντικού, κερδοσκοπικού και μη χαρακτήρα. Ισχυρές κοινωνικές υπηρεσίες στην Τοπική Αυτοδιοίκηση. Ανάπτυξη μοντέλων παροχής υπηρεσιών και καινοτόμων μεθόδων διάγνωσης και θεραπείας που αξιοποιούν στο έπακρο τις ΤΠΕ. 	8i. Πρόσβαση στην απασχόληση για αναζητούντες θέση εργασίας και οικονομικά μη ενεργά άτομα, συμπεριλαμβανομένων των μακροχρόνια ανέργων και των ατόμων που έχουν αποκοπεί επί μακρόν από την αγορά εργασίας, μέσω επίσης τοπικών πρωτοβουλιών για την απασχόληση και υποστήριξη της κινητικότητας των εργαζομένων	Ειδικός Στόχος 8.1.1: Αύξηση της συμμετοχής στην αγορά εργασίας ανέργων με υψηλά τυπικά προσόντα	<ul style="list-style-type: none"> CR06: Συμμετέχοντες που κατέχουν θέση απασχόλησης, συμπεριλαμβανομένης της αυτοαπασχόλησης, εντός έξι μηνών από τη λήξη της συμμετοχής τους 	8.1.1.1: Προγράμματα απασχόλησης ανέργων με υψηλά τυπικά προσόντα σε επιχειρήσεις που δραστηριοποιούνται σε τομείς αιχμής για την περιφερειακή οικονομία.	<ul style="list-style-type: none"> CO01: Άνεργοι, συμπεριλαμβανομένων των μακροχρόνια ανέργων
		8v. Προσαρμογή των εργαζομένων, των επιχειρήσεων και των επιχειρηματιών στις αλλαγές.	Ειδικός Στόχος 8.5.1: Ενίσχυση της ικανότητας εργαζομένων και επιχειρήσεων για την προσαρμογή τους στο περιβάλλον της έξυπνης εξειδίκευσης.	<ul style="list-style-type: none"> 11306: Αριθμός ΜΜΕ που εφάρμοσαν επιτυχώς τα έργα/παρεμβάσεις/επιχειρηματικά σχέδια. 	8.5.1.1: Υποστήριξη επιχειρηματιών για την προσαρμογή τους στο περιβάλλον που δημιουργείται από την εφαρμογή της RIS3.	<ul style="list-style-type: none"> CO23: Αριθμός υποστηριζόμενων πολύ μικρών, μικρών και μεσαίων επιχειρήσεων (συμπεριλαμβανομένων συνεταιριστικών επιχειρήσεων και επιχειρήσεων τους κοινωνικής οικονομίας
9. Προώθηση της κοινωνικής ένταξης και καταπολέμηση της φτώχειας και κάθε διάκρισης.	<ul style="list-style-type: none"> 9i. Ενεργός ένταξη, με σκοπό, μεταξύ άλλων, την προώθηση της ισότητας των ευκαιριών και της ενεργού συμμετοχής και της βελτίωσης της απασχολησιμότητας. 	9i. Ενεργός ένταξη, με σκοπό, μεταξύ άλλων, την προώθηση της ισότητας των ευκαιριών και της ενεργού συμμετοχής και της βελτίωσης της απασχολησιμότητας.	Ειδικός Στόχος 9.1.1: Αύξηση της συμμετοχής στην αγορά εργασίας ατόμων που πλήττονται από φτώχεια και κοινωνικό αποκλεισμό	<ul style="list-style-type: none"> 10502: Συμμετέχοντες που αποδεσμεύονται από τη φροντίδα εξαρτημένων ατόμων και που δραστηριοποιούνται σε αναζήτηση εργασίας, που συμμετέχουν σε εκπαίδευση/κατάρτιση, που κατέχουν θέση απασχόλησης, συμπεριλαμβανομένης της αυτοαπασχόλησης, ή που διατηρούν τη θέση εργασίας τους, αμέσως μετά τη λήξη της συμμετοχής τους 10903: Άνεργοι ωφελούμενοι από ενεργητικές πολιτικές απασχόλησης που κατέχουν θέση εργασίας εντός έξι μηνών από τη λήξη της συμμετοχής τους 	9.1.1.1: Δράσεις για την ενεργό ένταξη στην αγορά εργασίας ομάδων του πληθυσμού που βρίσκονται σε μειονεκτική θέση.	<ul style="list-style-type: none"> 10501: Άτομα που αποδεσμεύονται από τη φροντίδα εξαρτώμενων ατόμων 10902: Άνεργοι ωφελούμενοι από ενεργητικές πολιτικές απασχόλησης
		9ii. Κοινωνικοοικονομική ενσωμάτωση περιθωριοποιημένων κοινοτήτων, όπως οι Ρομά.	Ειδικός Στόχος 9.2.1: Βελτίωση της προσβασιμότητας των κοινωνικά ευπαθών ομάδων σε ποιοτικές και	<ul style="list-style-type: none"> 05504: Αριθμός δομών που προσφέρουν βελτιωμένες/διευρυμένες υπηρεσίες 11105: Συμμετέχοντες σε μειονεκτική θέση (Ρομά ή αιτούντες 	9.2.1.1: Υποστήριξη περιθωριοποιημένων κοινοτήτων για τη	<ul style="list-style-type: none"> 05502: Αριθμός υποστηριζόμενων δομών 05503: Αριθμός επωφελούμενων των υποστηριζόμενων δομών

ΑΞΟΝΑΣ ΠΡΟΤΕΡΑΙΟΤΗΤΑΣ 5: Ανάπτυξη Ανθρώπινου Δυναμικού, Κοινωνική ένταξη και καταπολέμηση διακρίσεων.						
Θεματικός Στόχος	Ανάγκες	Επενδυτική Προτεραιότητα	Ειδικοί Στόχοι	Δείκτες αποτελέσματος	Δράσεις	Δείκτες εκροών
			ολοκληρωμένες κοινωνικές υπηρεσίες. Ειδικός Στόχος 9.2.2: Ενίσχυση των ατόμων περιθωριοποιημένων κοινοτήτων, όπως οι Ρομά, για την εργασιακή και κοινωνική ένταξή τους	άσυλο ή ασυνόδευτοι ανήλικοι) που δραστηριοποιούνται σε αναζήτηση εργασίας, που συμμετέχουν σε εκπαίδευση/κατάρτιση, που αποκτούν εξειδίκευση, που κατέχουν θέση απασχόλησης, συμπεριλαμβανομένης της	κοινωνικοοικονομική τους ενσωμάτωση. 9.2.1.2: Υποστήριξη ατόμων σε μειονεκτική θέση (πχ Ρομά ή αιτούντες άσυλο ή ασυνόδευτοι ανήλικοι) για την κοινωνικοοικονομική τους ενσωμάτωση.	<ul style="list-style-type: none"> ▪ T1634: Συμμετέχοντες σε μειονεκτική θέση (ΡΟΜΑ ή αιτούντες άσυλο ή ασυνόδευτοι ανήλικοι)
		9iii. Καταπολέμηση κάθε μορφής διακρίσεων και την προώθηση της ισότητας των ευκαιριών.	Ειδικός Στόχος 9.3.1: Αύξηση της συμμετοχής στην αγορά εργασίας ατόμων που πλήττονται από φτώχεια και κοινωνικό αποκλεισμό Ειδικός Στόχος 9.3.2: Βελτίωση της παροχής κοινωνικών υπηρεσιών και υπηρεσιών εκπαιδευτικής υποστήριξης σε κοινωνικά ευπαθείς ομάδες (ΑΜΕΑ, μαθητές με αναπηρία ή/και με ειδικές εκπαιδευτικές ανάγκες, κακοποιημένες γυναίκες)	<ul style="list-style-type: none"> ▪ 10502: Συμμετέχοντες που αποδεσμεύονται από τη φροντίδα εξαρτημένων ατόμων και που δραστηριοποιούνται σε αναζήτηση εργασίας, που συμμετέχουν σε εκπαίδευση/κατάρτιση, που κατέχουν θέση απασχόλησης, συμπεριλαμβανομένης της αυτοαπασχόλησης, ή που διατηρούν τη θέση ▪ 05504: Αριθμός δομών που προσφέρουν βελτιωμένες/διευρυμένες υπηρεσίες ▪ 11509: Ποσοστό σχολείων που παρέχουν υπηρεσίες εξειδικευμένης εκπαιδευτικής υποστήριξης σε μαθητές ΑΜΕΑ 	9.3.1.1: Δράσεις για την ενεργό ένταξη στην αγορά εργασίας ατόμων που έχουν την φροντίδα παιδιών ΑμεΑ. 9.3.2.1. Παρεμβάσεις για την προώθηση της ισότητας των ευκαιριών	<ul style="list-style-type: none"> ▪ 10501: Άτομα που αποδεσμεύονται από τη φροντίδα εξαρτώμενων ατόμων ▪ 05502: Αριθμός υποστηριζόμενων δομών ▪ 05503: Αριθμός επωφελουμένων των υποστηριζόμενων δομών ▪ 11501: Αριθμός σχολικών μονάδων που επωφελούνται από εκπαιδευτικές παρεμβάσεις
		9iv. Βελτίωση της πρόσβασης σε οικονομικά προσιτές, βιώσιμες και υψηλής ποιότητας υπηρεσίες, συμπεριλαμβανομένων της υγειονομικής περίθαλψης και των κοινωνικών υπηρεσιών γενικού συμφέροντος.	Ειδικός Στόχος 9.4.1: Βελτίωση της παροχής υπηρεσιών υγείας σε άτομα που πλήττονται από τη φτώχεια και λουπές ευπαθείς κοινωνικά ομάδες	<ul style="list-style-type: none"> ▪ 11206: Ποσοστό ατόμων που πλήττονται από τη φτώχεια και ωφελούνται από τις υπηρεσίες των Τοπικών Ομάδων Υγείας (ΤΟΜΥ) στο σύνολο των ατόμων που ωφελούνται από τις υπηρεσίες των Τοπικών Ομάδων Υγείας (ΤΟΜΥ) ▪ 11207: Ποσοστό των ατόμων που ωφελούνται από υπηρεσίες ψυχικής υγείας στις συγχρηματοδοτούμενες δομές στο σύνολο των ατόμων που ωφελούνται από υπηρεσίες ψυχικής υγείας στην Περιφέρεια ▪ 11208: Ποσοστό των ατόμων που ωφελούνται από υπηρεσίες υγείας για εξαρτήσεις προς το σύνολο των ατόμων που αιτήθηκαν υπηρεσίες για εξαρτήσεις 	9.4.1.1 Ανάπτυξη δικτύου προστασίας της υγείας των πολιτών της Περιφέρειας.	<ul style="list-style-type: none"> ▪ 11202: Αριθμός ατόμων που πλήττονται από τη φτώχεια και ωφελούνται από τις υπηρεσίες των Τοπικών Ομάδων Υγείας (ΤΟΜΥ) ▪ 11203: Αριθμός Τοπικών Ομάδων Υγείας (ΤΟΜΥ) που λειτουργούν ▪ 11204: Αριθμός ατόμων που ωφελούνται από υπηρεσίες ψυχικής υγείας ▪ 11205: Αριθμός ατόμων που ωφελούνται από υπηρεσίες υγείας για εξαρτήσεις ▪ CO22: αριθμός έργων που αφορούν δημόσιες διοικήσεις ή δημόσιες υπηρεσίες σε εθνικό,

ΑΞΟΝΑΣ ΠΡΟΤΕΡΑΙΟΤΗΤΑΣ 5: Ανάπτυξη Ανθρώπινου Δυναμικού, Κοινωνική ένταξη και καταπολέμηση διακρίσεων.						
Θεματικός Στόχος	Ανάγκες	Επενδυτική Προτεραιότητα	Ειδικόί Στόχοι	Δείκτες αποτελέσματος	Δράσεις	Δείκτες εκροών
			Ειδικός Στόχος 9.4.2: Βελτίωση της προσβασιμότητας των κοινωνικά ευπαθών ομάδων σε ποιοτικές και ολοκληρωμένες κοινωνικές υπηρεσίες	<ul style="list-style-type: none"> 05504: Αριθμός δομών που προσφέρουν βελτιωμένες/διευρυμένες υπηρεσίες 	9.4.2.1: Παροχή υπηρεσιών κοινής ωφέλειας σε ευπαθείς ομάδες	<ul style="list-style-type: none"> περιφερειακό ή τοπικό επίπεδο 05502: Αριθμός υποστηριζόμενων δομών 05503: Αριθμός επωφελουμένων των υποστηριζόμενων δομών CO22: αριθμός έργων που αφορούν δημόσιες διοικήσεις ή δημόσιες υπηρεσίες σε εθνικό, περιφερειακό ή τοπικό επίπεδο
		9ν. Προαγωγή της κοινωνικής επιχειρηματικότητας και της επαγγελματικής ένταξης σε κοινωνικές επιχειρήσεις καθώς και την προώθηση της κοινωνικής οικονομίας και της οικονομίας της αλληλεγγύης προκειμένου να διευκολυνθεί η πρόσβαση στην απασχόληση.	Ειδικός Στόχος 9.5.1: Ενίσχυση της ίδρυσης και της λειτουργίας κοινωνικών επιχειρήσεων	<ul style="list-style-type: none"> 11303: Αριθμός υποστηριζόμενων υφιστάμενων και νέων φορέων κοινωνικής και αλληλέγγυας οικονομίας που η λειτουργία τους συνεχίζεται ένα έτος μετά τη λήξη της παρέμβασης 	9.5.1.1: Ανάπτυξη της κοινωνικής οικονομίας και κοινωνικής επιχειρηματικότητας σε Περιφερειακό επίπεδο.	<ul style="list-style-type: none"> 11301: Αριθμός υποστηριζόμενων υφιστάμενων και νέων φορέων κοινωνικής και αλληλέγγυας οικονομίας 11302: Αριθμός Κέντρων Στήριξης της κοινωνικής και αλληλέγγυας οικονομίας
		9νι. Στρατηγικές τοπικής ανάπτυξης με πρωτοβουλία τοπικών κοινοτήτων.	Ειδικός Στόχος 9.6.1: Διευκόλυνση της πρόσβασης στην απασχόληση με αξιοποίηση του τοπικού δυναμικού.	<ul style="list-style-type: none"> CR06: Συμμετέχοντες που κατέχουν θέση απασχόλησης, συμπεριλαμβανομένης της αυτοαπασχόλησης, εντός έξι μηνών από τη λήξη της συμμετοχής τους 	9.6.1.1: Ολοκληρωμένα τοπικά προγράμματα για την προώθηση της απασχόλησης.	<ul style="list-style-type: none"> CO01: άνεργοι, συμπεριλαμβανομένων των μακροχρόνια ανέργων

ΑΞΙΟΝΑΣ ΠΡΟΤΕΡΑΙΟΤΗΤΑΣ 6: Τεχνική Βοήθεια ΕΚΤ						
Θεματικός Στόχος	Ανάγκες	Επενδυτική Προτεραιότητα	Ειδικοί Στόχοι	Δείκτες αποτελέσματος	Δράσεις	Δείκτες εκροών
			Ειδικός Στόχος 6.1: Ενίσχυση των συστημάτων και των διαδικασιών διοίκησης και εφαρμογής του ΠΕΠ.		<ul style="list-style-type: none"> ▪ Προετοιμασία, εφαρμογή, παρακολούθηση, επιθεώρηση. ▪ Αξιολόγηση και μελέτες. ▪ Πληροφόρηση και επικοινωνία. 	<ul style="list-style-type: none"> ▪ T1645: Υποστηρικτικά εργαλεία για την οργάνωση της διαχείρισης που δημιουργούνται ή αναβαθμίζονται. ▪ T1646: Επικοινωνιακά Σχέδια Δράσης. ▪ T1647: Μελέτες, εμπειρογνωμοσύνες, έρευνες, αξιολογήσεις. ▪ I2105: Δικαιούχοι, Φορείς πράξεων που υποστηρίζονται

ΑΞΙΟΝΑΣ ΠΡΟΤΕΡΑΙΟΤΗΤΑΣ 7: Τεχνική Βοήθεια ΕΤΠΑ						
Θεματικός Στόχος	Ανάγκες	Επενδυτική Προτεραιότητα	Ειδικοί Στόχοι	Δείκτες αποτελέσματος	Δράσεις	Δείκτες εκροών
			Ειδικός Στόχος 7.1: Ενίσχυση των συστημάτων και των διαδικασιών διοίκησης και εφαρμογής του ΠΕΠ.		<ul style="list-style-type: none"> ▪ Προετοιμασία, εφαρμογή, παρακολούθηση, επιθεώρηση. ▪ Αξιολόγηση και μελέτες. ▪ Πληροφόρηση και επικοινωνία. 	<ul style="list-style-type: none"> ▪ T1650: Υποστηρικτικά εργαλεία για την οργάνωση της διαχείρισης που δημιουργούνται ή αναβαθμίζονται. ▪ T1651: Επικοινωνιακά Σχέδια Δράσης. ▪ T1652: Μελέτες, εμπειρογνωμοσύνες, έρευνες, αξιολογήσεις. ▪ I2105: Δικαιούχοι, Φορείς πράξεων που υποστηρίζονται

1.1.2. Αναθεωρήσεις του ΕΠ ΗΠΕΙΡΟΣ 2014-2020

Από την αρχική του έγκριση τον Δεκέμβριο του 2014 [C(2014) 10172 Εκτελεστική Απόφαση της 18.12.2014 της Ευρωπαϊκής Επιτροπής] το ΕΠ Περιφέρειας Ηπείρου τροποποιήθηκε με τις C(2017) 8406/06.12.2017, C(2018) 8765/11.12.2018, C(2020) 91 final/09.01.2020 και C(2020) 4706/07.07.2020 όμοιες αποφάσεις της Ευρωπαϊκής Επιτροπής.

Οι αλλαγές και τροποποιήσεις που επέφεραν αυτές οι αναθεωρήσεις ήταν οι ακόλουθες:

Αναθεώρηση 2017

Η 1^η αναθεώρηση του ΕΠ ΗΠΕΙΡΟΣ έλαβε χώρα το 2017, στο πλαίσιο της τεχνικής αναπροσαρμογής των κονδυλίων της Πολιτικής Συνοχής για κάθε Κράτος Μέλος, προκειμένου να ληφθούν πλήρως υπόψη οι επιπτώσεις της οικονομικής κρίσης που έπληξε την Ευρώπη και τις περιφέρειές της το 2009. Με βάση τα αποτελέσματα του επανυπολογισμού των κονδυλίων της πολιτικής συνοχής εξασφαλίστηκαν πρόσθετοι πόροι για την Ελλάδα ύψους €836,6 εκατ. (ΚΣ) σε τιμές 2011, ήτοι €1.050 εκατ. σε τρέχουσες τιμές. Οι πρόσθετοι αυτοί πόροι έγιναν διαθέσιμοι μέσω της αναθεώρησης των ΕΠ 2014-2020 (ΕΤΠΑ, ΤΣ, ΕΚΤ/ΠΑΝ) και του ΕΣΠΑ που πραγματοποιήθηκε στα τέλη του 2017 βάσει των αναπτυξιακών προτεραιοτήτων και των επιτακτικών αναγκών της χώρας σε επιμέρους τομείς πολιτικής, που καθόρισαν τον τρόπο κατανομής των πρόσθετων πόρων μεταξύ των ΕΠ της Πολιτικής Συνοχής. Τελικά, η συνολική ΔΔ της Πολιτικής Συνοχής για την Ελλάδα αυξήθηκε κατά €1.331 εκατ. ανεβάζοντας τους συνολικούς διαθέσιμους πόρους σε €20.454 εκατ.

Ειδικότερα, για το ΕΠ ΗΠΕΙΡΟΣ, η διαδικασία τεχνικής προσαρμογής για το έτος 2017 είχε ως αποτέλεσμα την **αύξηση των διαθέσιμων πόρων** κατά 8.983.510€ σε όρους ΚΣ (11.229.388 ΔΔ), εκ των οποίων 1.097.518€ ΚΣ από το Ευρωπαϊκό Ταμείο Περιφερειακής Ανάπτυξης (ΕΤΠΑ) και 7.885.992€ ΚΣ από το Ευρωπαϊκό Κοινωνικό Ταμείο (ΕΚΤ).

Οι πρόσθετοι πόροι του ΕΤΠΑ, κατανεμήθηκαν στο ΘΣ 6 του ΑΠ2 και ειδικότερα στην Επενδυτική Προτεραιότητα 6ε για την ενίσχυση δράσεων Βιώσιμης Αστικής Ανάπτυξης, ενώ οι πρόσθετοι πόροι ΕΚΤ κατανεμήθηκαν στο ΘΣ 9 του ΑΠ 5 στις ακόλουθες Επενδυτικές Προτεραιότητες:

- 9i: αύξηση των διαθέσιμων πόρων κατά 2.750.500€ (ΚΣ) για την επέκταση της δράσης Εναρμόνιση Οικογενειακής και Επαγγελματικής Ζωής με
- 9ii: αύξηση των διαθέσιμων πόρων κατά 1.617.760 (ΚΣ) για τη χρηματοδότηση Κέντρων Στήριξης Οικογένειας (ΚΣΟΙ) και Κέντρων Παρακολούθησης του Ολοκληρωμένου Συστήματος Πρωτοβάθμιας Φροντίδας για Ηλικιωμένους (ΟΦΗΛΙ), καθώς και τη χρηματοδότηση δράσεων Υποστήριξης ατόμων σε μειονεκτική θέση (πχ Ρομά),
- 9iii: αύξηση των διαθέσιμων πόρων κατά 1.768.503 (ΚΣ) για την επέκταση και ενίσχυση της δράσης Παροχή υπηρεσιών προσχολικής αγωγής για ΑμεΑ και Παροχή υπηρεσιών δημιουργικής απασχόλησης, ψυχαγωγίας και αναψυχής για ΑμεΑ, τη χρηματοδότηση της Αναμόρφωσης του συστήματος των Κέντρων Πιστοποίησης Αναπηρίας (ΚΕ.Π.Α.) και τη χρηματοδότηση της λειτουργίας Στέγης Υποστηριζόμενης Διαβίωσης (ΣΥΔ),
- 9iv: χρηματοδότηση πρόσθετων δράσεων στο πεδίο της Ψυχικής Υγείας με 1.112.500€ (ΚΣ)
- 9v: ενίσχυση της χρηματοδότησης των δράσεων με 636.730€ (ΚΣ).

Αναθεώρηση 2018

Η 2^η Αναθεώρηση πραγματοποιήθηκε το 2018 και δεν επέφερε αλλαγές στους χρηματοδοτικούς πίνακες του Προγράμματος (δεν μεταφέρθηκαν πόροι μεταξύ των Αξόνων και Θεματικών Στόχων του ΕΠ). Με την 2^η αναθεώρηση του ΕΠ πραγματοποιήθηκαν οι ακόλουθες αλλαγές:

- Διαγράφηκε η Επενδυτική Προτεραιότητα (ΕΠΠρ) 7α «Στήριξη πολυτροπικού Ενιαίου Ευρωπαϊκού Χώρου Μεταφορών επενδύοντας στο δίκτυο του Διευρωπαϊκού Δικτύου Μεταφορών (ΔΕΔ-Μ)»

- Διαγράφηκε η ΕπΠρ 7e «Βελτίωση της ενεργειακής απόδοσης και της ασφάλειας του εφοδιασμού μέσω της ανάπτυξης έξυπνων συστημάτων διανομής, αποθήκευσης και μεταφοράς ενέργειας και μέσω της ενσωμάτωσης σε αυτά της διανεμόμενης ενέργειας από ανανεώσιμες πηγές»
- Διαγράφηκε η δράση 6.5.1.1. «Εκπόνηση πολεοδομικών / χωροταξικών μελετών»
- Προστέθηκε η δράση 3.3.1.2 «Σύσταση Ταμείου Επιχειρηματικότητας II»
- Τροποποιήθηκαν στοιχεία του πλαισίου επίδοσης και προσαρμόστηκαν επιμέρους δείκτες

Αναθεώρηση 2019

Η 3^η αναθεώρηση του Προγράμματος πραγματοποιήθηκε το 2019 με βάση τα αποτελέσματα της αξιολόγησης του Πλαισίου Επίδοσης του ΠΕΠ Ηπείρου, βάσει των στοιχείων και εκτιμήσεων που παρουσιάζονται στην Ετήσια Έκθεση Υλοποίησης (ΕΕΥ) του 2018.

Στο πλαίσιο της αναθεώρησης αυτής πραγματοποιήθηκε η ανακατανομή του ποσού των 4.647.549€ (αποθεματικό επίδοσης) από τον Άξονα 3 «Ενίσχυση υποδομών μεταφορών» στον Άξονα 4 «Ενίσχυση υποδομών εκπαίδευσης, υγείας και πρόνοιας» και συγκεκριμένα στην Επενδυτική Προτεραιότητα (ΕπΠρ) 9a «Επενδύσεις στις υποδομές υγείας και τις κοινωνικές υποδομές ...» για την κάλυψη των αυξημένων αναγκών των υποδομών υγείας.

Στους Πίνακες και το Διάγραμμα που ακολουθούν παρουσιάζονται τα αποτελέσματα της αξιολόγησης του Πλαισίου Επίδοσης του ΠΕΠ Ηπείρου ανά Άξονα Προτεραιότητας και Ταμείο (Πίνακας 3) και ανά Ταμείο, Άξονα Προτεραιότητας και Θεματικό Στόχο (Πίνακας 4 & Διάγραμμα 1), καθώς και οι αντίστοιχοι προγραμματικοί πόροι με διάκριση σε κύρια ενίσχυση και αποθεματικό επίδοσης.

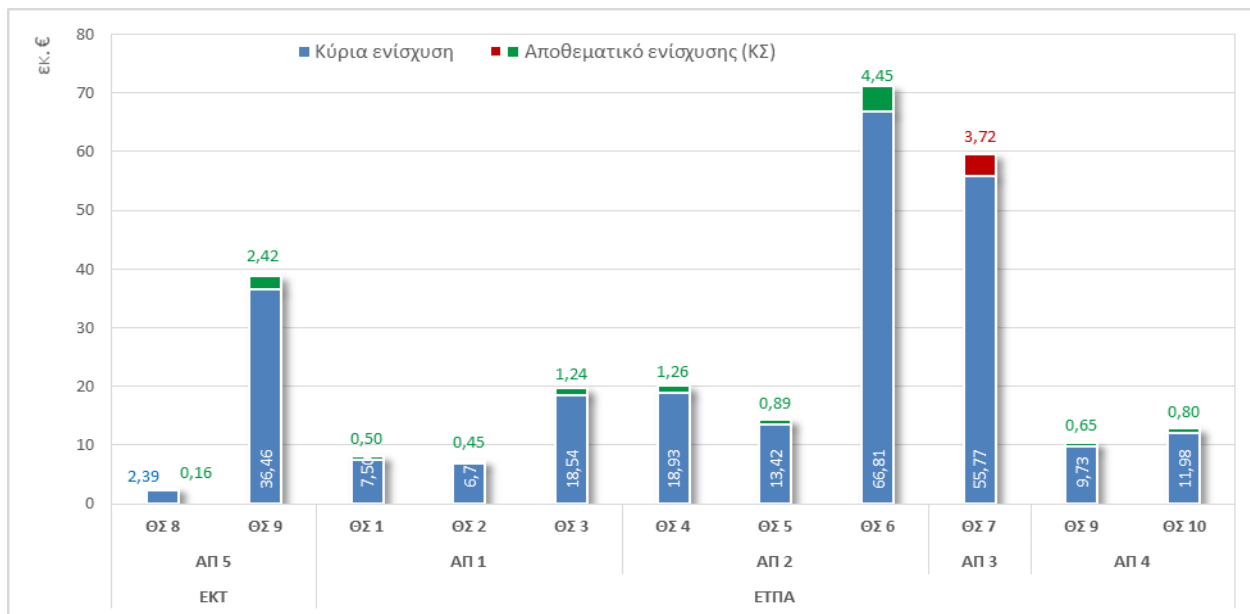
Πίνακας 3. Αποτελέσματα αξιολόγησης του Πλαισίου Επίδοσης του ΠΕΠ Ηπείρου ανά ΑΠ και Ταμείο

ΑΠ	Ταμείο	Προγραμματικοί Πόροι (ΚΣ)	Κύρια ενίσχυση (ΚΣ)	Αποθεματικό ενίσχυσης (ΚΣ)	Αξιολόγηση ΠΕ
1	ΕΤΠΑ	35.011.173	32.822.975	2.188.198	ΕΠΙΤΥΧΙΑ-ΔΙΑΘΕΣΗ ΑΠΟΘΕΜΑΤΙΚΟΥ
2	ΕΤΠΑ	105.777.241	99.167.427	6.609.814	ΕΠΙΤΥΧΙΑ-ΔΙΑΘΕΣΗ ΑΠΟΘΕΜΑΤΙΚΟΥ
3	ΕΤΠΑ	59.488.624	55.770.585	3.718.039	ΣΟΒΑΡΗ ΑΠΟΤΥΧΙΑ - ΑΠΩΛΕΙΑ ΑΠΟΘΕΜ.
4	ΕΤΠΑ	23.152.544	21.705.510	1.447.034	ΕΠΙΤΥΧΙΑ-ΔΙΑΘΕΣΗ ΑΠΟΘΕΜΑΤΙΚΟΥ
5	ΕΚΤ	41.433.696	38.850.333	2.583.363	ΕΠΙΤΥΧΙΑ-ΔΙΑΘΕΣΗ ΑΠΟΘΕΜΑΤΙΚΟΥ
ΣΥΝΟΛΟ		264.863.278	248.316.830	16.546.448	

Πίνακας 4. Αποτελέσματα αξιολόγησης του Πλαισίου Επίδοσης του ΠΕΠ Ηπείρου ανά Ταμείο / ΑΠ / ΘΣ

Ταμείο	ΑΠ	ΘΣ	Αποτέλεσμα ΠΕ	Προγραμματικοί Πόροι (ΚΣ)	Κύρια ενίσχυση (ΚΣ)	Αποθεματικό ενίσχυσης (ΚΣ)
ΕΚΤ	5	8	ΕΠΙΤΥΧΙΑ-ΔΙΑΘΕΣΗ ΑΠΟΘΕΜΑΤΙΚΟΥ	2.550.556,00	2.391.530,55	159.025,45
		9	ΕΠΙΤΥΧΙΑ-ΔΙΑΘΕΣΗ ΑΠΟΘΕΜΑΤΙΚΟΥ	38.883.140,00	36.458.802,45	2.424.337,55
ΕΤΠΑ	1	1	ΕΠΙΤΥΧΙΑ-ΔΙΑΘΕΣΗ ΑΠΟΘΕΜΑΤΙΚΟΥ	8.000.000,00	7.500.000,08	499.999,92
		2	ΕΠΙΤΥΧΙΑ-ΔΙΑΘΕΣΗ ΑΠΟΘΕΜΑΤΙΚΟΥ	7.231.158,00	6.779.210,67	451.947,33
		3	ΕΠΙΤΥΧΙΑ-ΔΙΑΘΕΣΗ ΑΠΟΘΕΜΑΤΙΚΟΥ	19.780.015,00	18.543.764,25	1.236.250,75
	2	4	ΕΠΙΤΥΧΙΑ-ΔΙΑΘΕΣΗ ΑΠΟΘΕΜΑΤΙΚΟΥ	20.197.031,00	18.934.957,82	1.262.073,18
		5	ΕΠΙΤΥΧΙΑ-ΔΙΑΘΕΣΗ ΑΠΟΘΕΜΑΤΙΚΟΥ	14.316.875,00	13.422.241,33	894.633,67
		6	ΕΠΙΤΥΧΙΑ-ΔΙΑΘΕΣΗ ΑΠΟΘΕΜΑΤΙΚΟΥ	71.263.335,00	66.810.227,85	4.453.107,15
3	7	ΣΟΒΑΡΗ ΑΠΟΤΥΧΙΑ - ΑΠΩΛΕΙΑ ΑΠΟΘΕΜ.	59.488.624,00	55.770.585,00	3.718.039,00	
	4	9	ΕΠΙΤΥΧΙΑ-ΔΙΑΘΕΣΗ ΑΠΟΘΕΜΑΤΙΚΟΥ	10.376.272,00	9.727.755,00	648.517,00
		10	ΕΠΙΤΥΧΙΑ-ΔΙΑΘΕΣΗ ΑΠΟΘΕΜΑΤΙΚΟΥ	12.776.272,00	11.977.755,00	798.517,00
Σύνολο				264.863.278,00	248.316.830,00	16.546.448,00

Διάγραμμα 1. Αποτελέσματα αξιολόγησης του Πλαισίου Επίδοσης του ΠΕΠ Ηπείρου ανά Ταμείο / ΑΠ / ΘΣ



Αναθεώρηση 2020

Η 4^η Αναθεώρηση του Προγράμματος πραγματοποιήθηκε το Ιούνιο του 2020, με κύριο στόχο την προσαρμογή των συγχρηματοδοτούμενων ΕΠ του ΕΣΠΑ 2014-2020 στα νέα δεδομένα που δημιουργήσε η πανδημία. Ειδικότερα για την άμεση και αποτελεσματική αντιμετώπιση της κρίσης της πανδημίας προωθήθηκε στη χώρα ένα μεγάλο πλέγμα δράσεων, υγειονομικής και κοινωνικοοικονομικής στόχευσης και σημασίας, μέρος του οποίου δύναται και θα πρέπει να καλυφθεί από συγχρηματοδοτούμενους πόρους. Στο πλαίσιο αυτό πραγματοποιήθηκε μεταφορά 33.257.216€ (Ενωσιακής Στήριξης - ΕΤΠΑ), 41.571.519€ Δημόσιας Δαπάνης από το ΕΠ Ήπειρος στο ΕΠ Ανταγωνιστικότητα Επιχειρηματικότητα και Καινοτομία, λαμβάνοντας υπόψη τις απαιτήσεις για την αντιμετώπιση των επιπτώσεων της πανδημίας σε επίπεδο ΕΣΠΑ η οποία διέπεται από την λογική πλήρους εκμετάλλευσης της ευελιξίας που επιτρέπει ο κανονισμός για τη μεταφορά πόρων μεταξύ ΕΠ και Ταμείων με όριο τις κατανομές του έτους 2020.

Οι τροποποιήσεις που πραγματοποιήθηκαν αφορούν:

Άξονας 2 «Προστασία του περιβάλλοντος και αειφόρος ανάπτυξη»

- Μείωση του προϋπολογισμού του ΑΠ 2 κατά 27 εκ. € (ΔΔ) και ειδικότερα μείωση του π/υ των ΕπΠρ 5b, 6b, 6c, 6d, 6e σύμφωνα με τον κατωτέρω πίνακα:

ΘΣ	ΕΠΕΝΔΥΤΙΚΗ ΠΡΟΤΕΡΑΙΟΤΗΤΑ	π/υ ΔΔ (αναθεώρηση 2019)	Αναθεώρηση 2020	Μεταβολή
ΘΣ4	ΕΠ4c Στήριξη της ενεργειακής απόδοσης, της έξυπνης διαχείρισης της ενέργειας και της χρήσης ανανεώσιμων πηγών ενέργειας στις δημόσιες υποδομές, συμπεριλαμβανομένων των δημόσιων κτηρίων, και στον τομέα της στέγασης.	12.000.000	12.000.000	0
ΘΣ4	ΕΠ4e Προαγωγή στρατηγικών χαμηλών εκπομπών διοξειδίου του άνθρακα για όλους τους τύπους περιοχών, ιδιαίτερα για τις αστικές περιοχές, συμπεριλαμβανομένης της προώθησης της αειφόρου πολυτροπικής αστικής κινητικότητας και των μέτρων προσαρμογής σχετικά με τον περιορισμό των επιπτώσεων	13.246.289	13.246.289	0
ΘΣ5	ΕΠ5b Προαγωγή επενδύσεων για την αντιμετώπιση ειδικών κινδύνων, εξασφαλίζοντας την ανθεκτικότητα σε καταστροφές και αναπτύσσοντας συστήματα διαχείρισης καταστροφών.	17.896.094	10.896.094	-7.000.000
ΘΣ6	ΕΠ6b Επενδύσεις στον τομέα των υδάτων για την ικανοποίηση των απαιτήσεων του κεκτημένου της Ένωσης στον τομέα του περιβάλλοντος και για την αντιμετώπιση των αναγκών που έχουν	60.550.000	48.550.000	-12.000.000

ΘΣ	ΕΠΕΝΔΥΤΙΚΗ ΠΡΟΤΕΡΑΙΟΤΗΤΑ	π/υ ΔΔ (αναθεώρηση 2019)	Αναθεώρηση 2020	Μεταβολή
	προσδιορισθεί από τα κράτη μέλη για επενδύσεις που υπερβαίνουν τις εν λόγω απαιτήσεις.			
ΘΣ6	ΕΠ6c Διατήρηση, προστασία, προαγωγή και ανάπτυξη φυσικής και πολιτιστικής κληρονομιάς.	15.000.000	12.500.000	-2.500.000
ΘΣ6	ΕΠ6d Προστασία και αποκατάσταση της βιοποικιλότητας και του εδάφους και προαγωγή των υπηρεσιών των οικοσυστημάτων μέσω και του δικτύου NATURA 2000 και των «πράσινων» υποδομών.	1.500.000	500.000	-1.000.000
ΘΣ6	ΕΠ6ε Ανάληψη δράσης για τη βελτίωση του αστικού περιβάλλοντος, την ανάπλαση των πόλεων, την αναζωογόνηση και την απολύμανση των υποβαθμισμένων περιβαλλοντικά εκτάσεων	12.029.169	7.529.169	-4.500.000
		132.221.552	105.221.552	-27.000.000

- Αναλογική με την μείωση του π/υ των ΕπΠρ, μείωση των τιμών των δεικτών εκροής:
 - ΕπΠρ 5b: CO20 «Πρόληψη και διαχείριση κινδύνων: Πληθυσμός που ωφελείται από αντιπλημμυρικά μέτρα». Μείωση κατά 7.000.000€/17.896.094€ = 39,1% από 80.000 σε 48.720 άτομα.
 - ΕπΠρ 5b: 08711 «Έκταση προστατευόμενης περιοχής από έργα αντιπλημμυρικής προστασίας». Μείωση κατά 7.000.000€/17.896.094€ = 39,1% από 89.000 σε 54.200 στρέμματα.
 - ΕπΠρ 6b: CO19 «Επεξεργασία λυμάτων: Πρόσθετος πληθυσμός που εξυπηρετείται από βελτιωμένη επεξεργασία λυμάτων». Μείωση κατά 12.000.000€/54.107.271€ (από τα 60.550.000€ της ΕπΠρ τα 54.107.271 αφορούν την Επεξεργασία υγρών λυμάτων) = 22,2% από 57.125 σε 44.443 άτομα.
 - ΕπΠρ 6c: CO09 «Αύξηση του αναμενόμενου αριθμού επισκέψεων σε ενισχυόμενες τοποθεσίες πολιτιστικής και φυσικής κληρονομιάς και πόλους έλξης επισκεπτών». Μείωση κατά 2.500.000€/15.000.000€ = 16,7% από 10.000 σε 8.330 άτομα.
 - ΕπΠρ 6d: CO23 «Επιφάνεια οικοτόπων που ενισχύονται με στόχο να αποκτήσουν καλύτερο καθεστώς διατήρησης». Μείωση κατά 1.000.000€/1.500.000€ = 66,7% από 92.000 σε 30.636 εκτάρια.
 - ΕπΠρ 6e: CO38 «Αστική ανάπτυξη: Δημιουργία ή ανάπλαση υπαίθριων χώρων σε αστικές περιοχές». Μείωση κατά 4.500.000€/12.029.169€ = 37,4% από 59.860 σε 37.472 μ².
- Αναλογική με την μείωση του π/υ των ΕπΠρ, μείωση των τιμών των δεικτών του πλαισίου επίδοσης:
 - CO19 «Επεξεργασία λυμάτων: Πρόσθετος πληθυσμός που εξυπηρετείται από βελτιωμένη επεξεργασία λυμάτων». Μείωση κατά 12.000.000€/54.107.271€ (από τα 60.550.000€ της ΕπΠρ τα 54.107.271 αφορούν την Επεξεργασία υγρών λυμάτων) = 22,2% από 57.125 σε 44.443 άτομα.
 - CO09 «Αύξηση του αναμενόμενου αριθμού επισκέψεων σε ενισχυόμενες τοποθεσίες πολιτιστικής και φυσικής κληρονομιάς και πόλους έλξης επισκεπτών». Μείωση κατά 2.500.000€/15.000.000€ = 16,7% από 10.000 σε 8.330 άτομα.
 - F100 «Ποσό πιστοποιημένων δαπανών». Μείωση κατά 27.000.000€ από 132.221.552€ σε 105.221.552€

Άξονας 3 «Ενίσχυση υποδομών μεταφορών»

- Μείωση του προϋπολογισμού της ΕπΠρ 7b σύμφωνα με τον ανωτέρω πίνακα και συνολικά του Άξονα κατά 14,57εκ€ (ποσά σε δημόσια δαπάνη). Η προτεινόμενη μείωση βασίζεται στην ωριμότητα των προτάσεων που υποβλήθηκαν.

ΘΣ	ΕΠΕΝΔΥΤΙΚΗ ΠΡΟΤΕΡΑΙΟΤΗΤΑ	π/υ ΔΔ (αναθεώρηση 2019)	Αναθεώρηση 2020	Μεταβολή
ΘΣ7	ΕΠ7b Ενίσχυση της περιφερειακής κινητικότητας μέσω της σύνδεσης δευτερευόντων και τριτευόντων κόμβων στην υποδομή ΔΕΔ-Μ, συμπεριλαμβανομένων των πολυτροπικών κόμβων.	69.713.232	55.141.712	-14.571.520

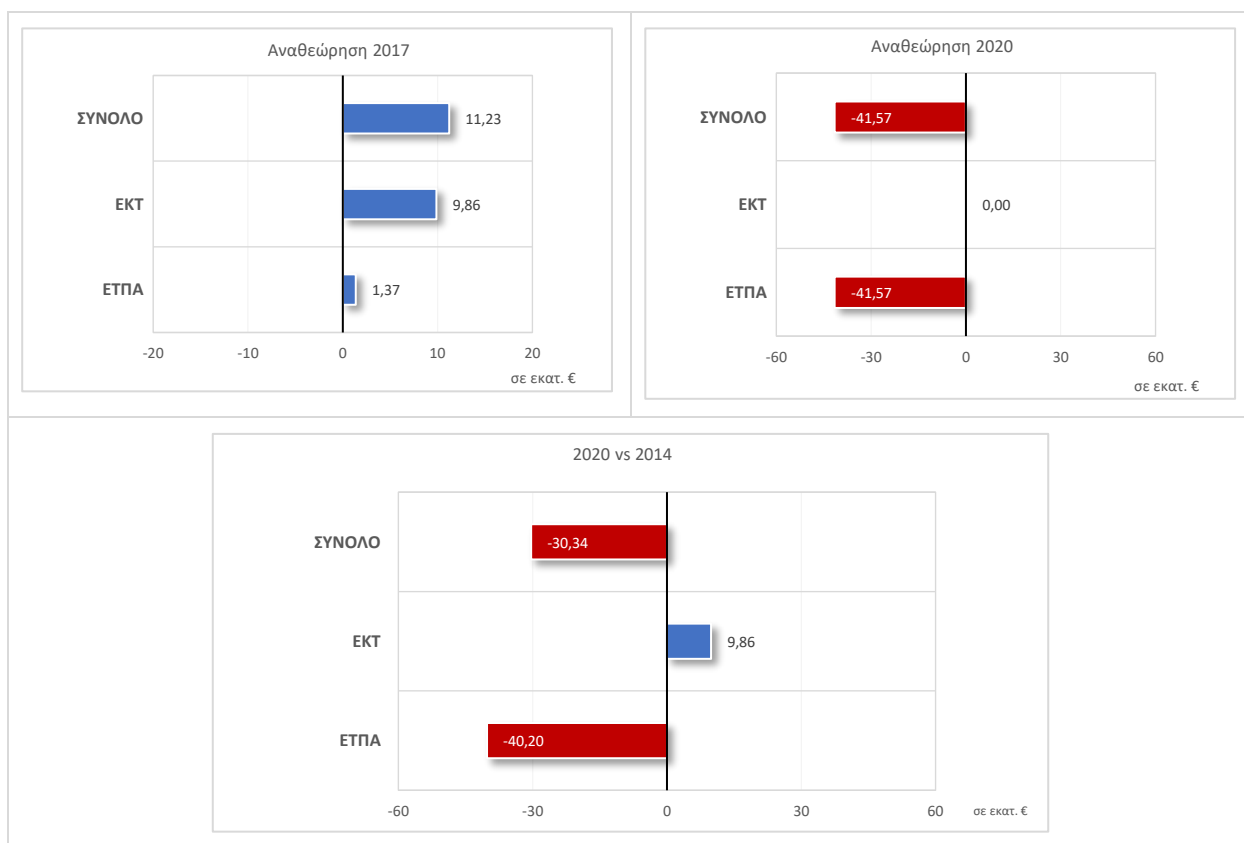
- Αναλογική με την μείωση του π/υ της ΕπΠρ, μείωση των τιμών των δεικτών εκροής:

- ΕπΠρ 7b: CO13 «Συνολικό μήκος νέων δρόμων». Μείωση κατά 14.571.519€/64.713.231€ (από τα 69.713.231€ της ΕπΠρ τα 64.713.231 αφορούν την Βελτίωση της προσβασιμότητας) = 22,5% από 11,6 σε 9 χλμ.
- ΕπΠρ 7b: CO14 «Συνολικό μήκος ανακατασκευασμένων ή αναβαθμισμένων δρόμων». Μείωση κατά 14.571.519€/64.713.231€ (από τα 69.713.231€ της ΕπΠρ τα 64.713.231 αφορούν την Βελτίωση της προσβασιμότητας) = 22,5% από 12,5 σε 9,7 χλμ.
- Αναλογική με την μείωση του π/υ της ΕπΠρ, μείωση των τιμών των δεικτών του πλαισίου επίδοσης:
 - CO14 «Συνολικό μήκος ανακατασκευασμένων ή αναβαθμισμένων δρόμων». Μείωση κατά 14.571.519€/64.713.231€ (από τα 69.713.231€ της ΕπΠρ τα 64.713.231 αφορούν την Βελτίωση της προσβασιμότητας) = 22,5% από 12,5 σε 9,7 χλμ.
 - F100 «Ποσό πιστοποιημένων δαπανών». Μείωση κατά 14.571.519€ από 69.713.231€ σε 55.141.712€.

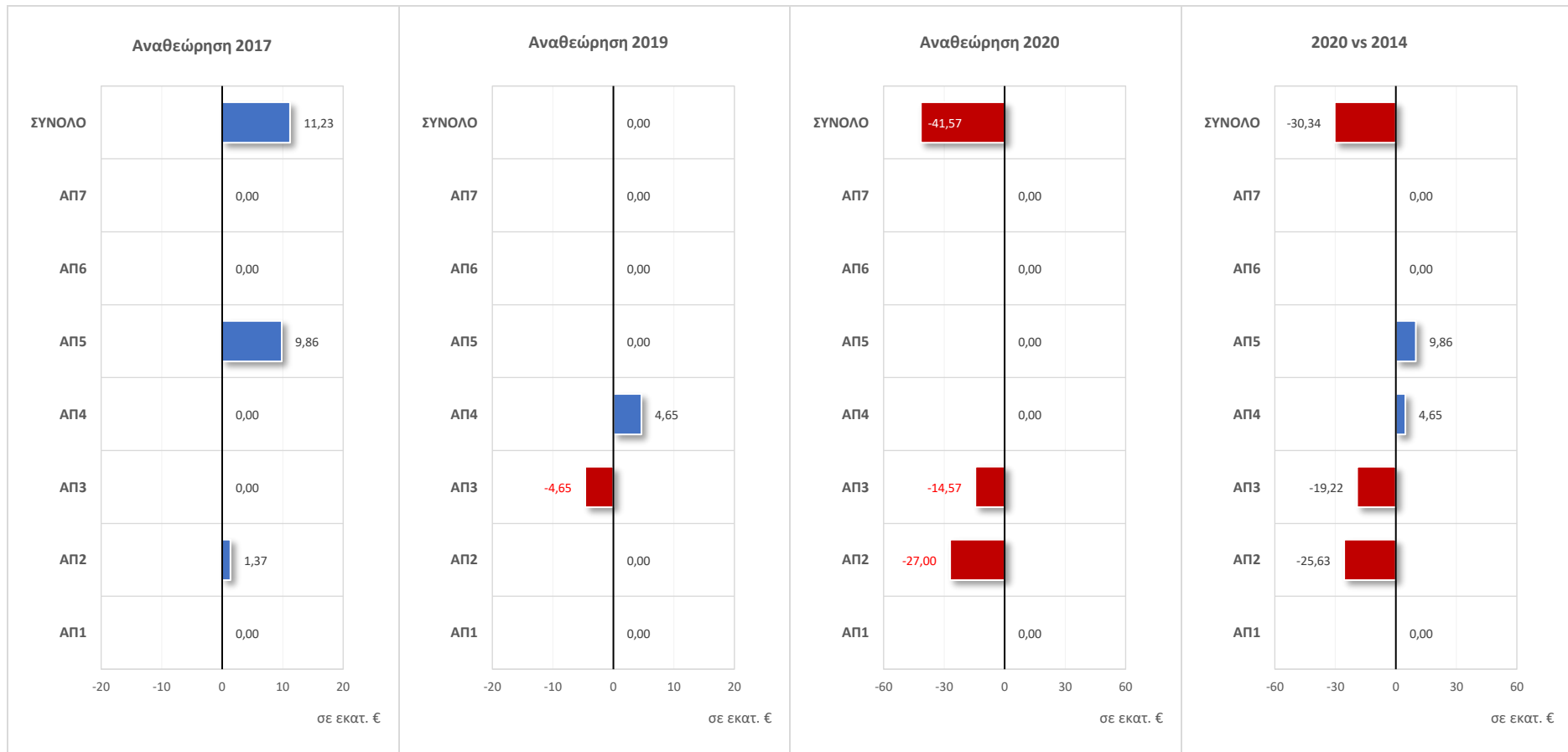
Ο προϋπολογισμός με βάση την τελευταία αναθεώρηση του ΠΕΠ ανέρχεται σε 236.403.807€ Κοινοτική Συνδρομή (295.504.762,00€ Δημόσια Δαπάνη) και χρηματοδοτείται από το Ευρωπαϊκό Ταμείο Περιφερειακής Ανάπτυξης (ΕΤΠΑ) με 194.341.092 € ΚΣ (242.926.368 € ΔΔ) και το Ευρωπαϊκό Κοινωνικό Ταμείο (ΕΚΤ), με 42.062.715€ ΚΣ (52.578.394.€ ΔΔ).

Στα διαγράμματα που ακολουθούν παρουσιάζονται οι διαχρονικές μεταβολές στους διαθέσιμους πόρους του Προγράμματος ανά Ταμείο, ΑΠ & ΘΣ.

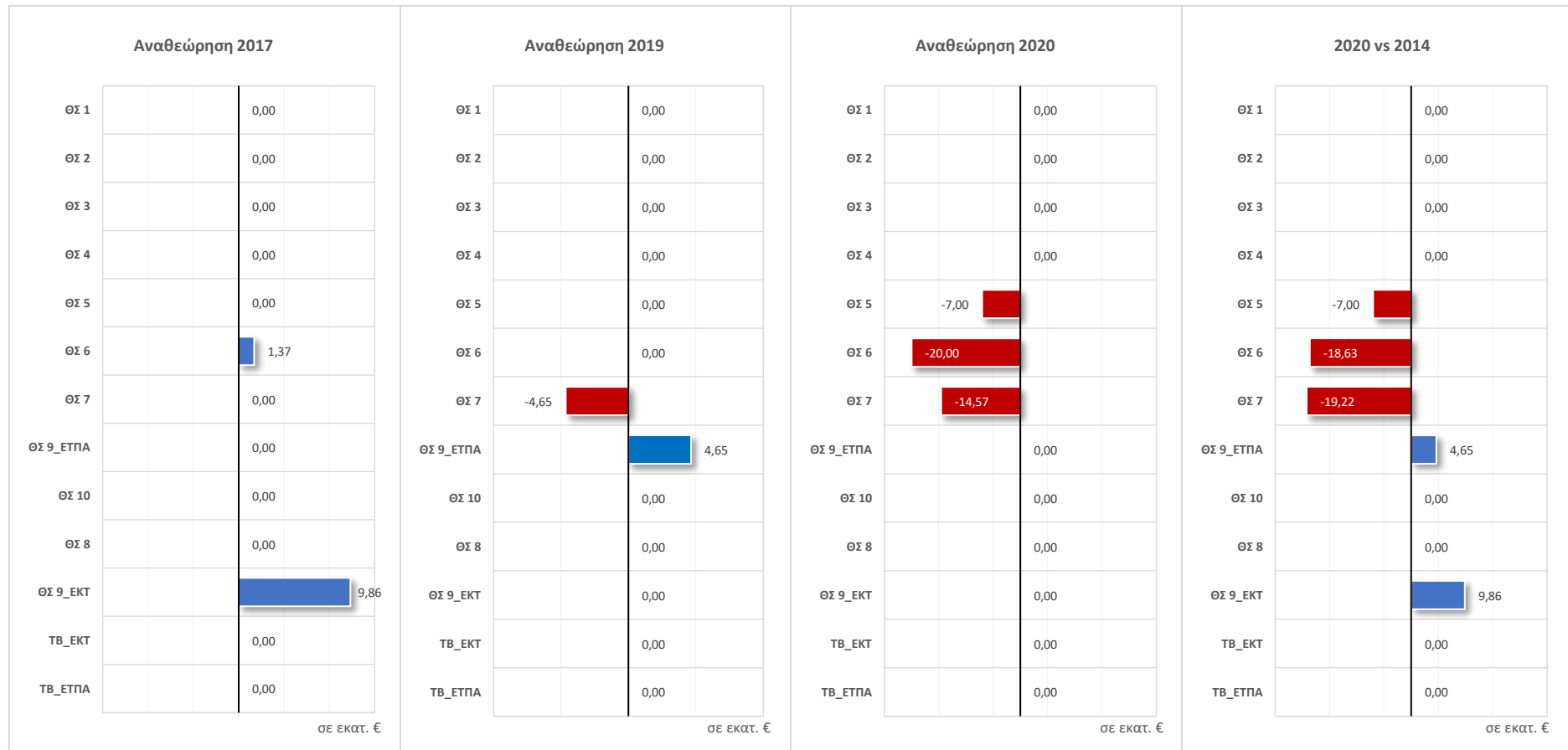
Διάγραμμα 2. Διαχρονικές μεταβολές ΕΠ Ήπειρος 2014-2020 ανά Ταμείο



Διάγραμμα 3. Διαχρονικές μεταβολές του ΕΠ Ήπειρος 2014-2020 ανά Άξονα Προτεραιότητας



Διάγραμμα 4. Διαχρονικές μεταβολές του ΕΠ Ήπειρος 2014-2020 ανά Θεματικό Στόχο



ΚΕΦΑΛΑΙΟ 2

ΑΞΙΟΛΟΓΗΣΗ ΤΗΣ ΠΟΡΕΙΑΣ ΥΛΟΠΟΙΗΣΗΣ ΚΑΙ ΤΗΣ ΑΠΟΤΕΛΕΣΜΑΤΙΚΟΤΗΤΑΣ ΤΟΥ ΕΠ ΗΠΕΙΡΟΣ 2014-2020

2. ΑΞΙΟΛΟΓΗΣΗ ΤΗΣ ΠΟΡΕΙΑΣ ΥΛΟΠΟΙΗΣΗΣ ΚΑΙ ΤΗΣ ΑΠΟΤΕΛΕΣΜΑΤΙΚΟΤΗΤΑΣ ΤΟΥ ΕΠ ΗΠΕΙΡΟΣ 2014-2020

2.1. Αποτίμηση της πορείας υλοποίησης του ΕΠ ΗΠΕΙΡΟΣ 2014-2020

2.1.1. Πρόσδος υλοποίησης του ΕΠ ΗΠΕΙΡΟΣ 2014-2020 συνολικά

Με ημερομηνία αναφοράς **07.05.2021** η εικόνα υλοποίησης του οικονομικού αντικειμένου του Προγράμματος έχει ως ακολούθως (ποσά σε Δημόσια Δαπάνη):

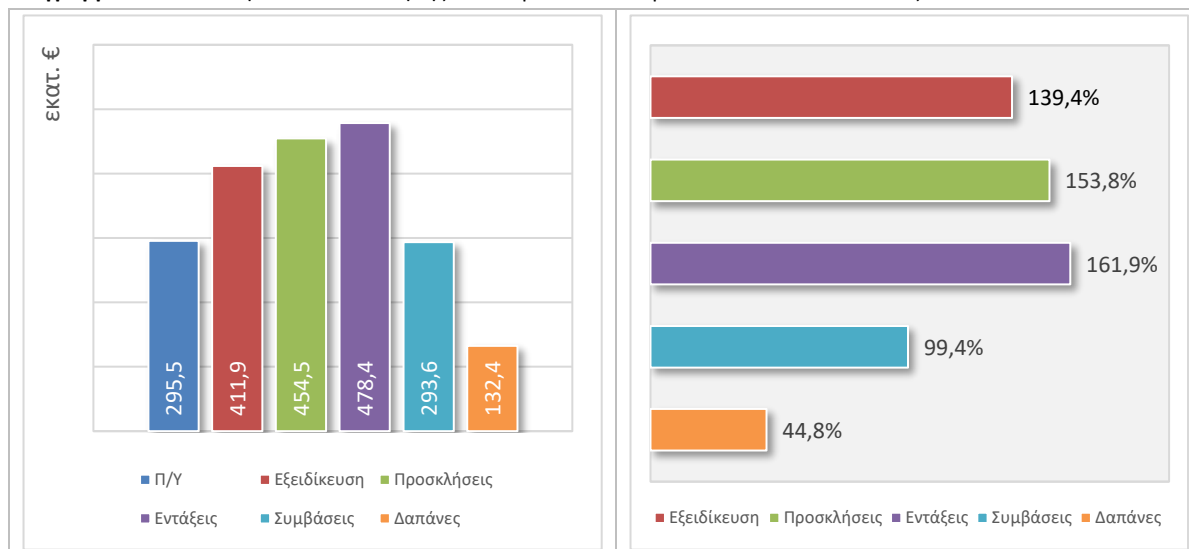
- ▶ ο Προϋπολογισμός του Προγράμματος ανέρχεται σε **295,5 εκ. €**,
- ▶ έχουν εξειδικευθεί **91** δράσεις συνολικού προϋπολογισμού **411,91 εκ. €** που αντιστοιχεί στο **139,4% των διαθέσιμων πόρων του Προγράμματος**,
- ▶ έχουν εκδοθεί **103** Προσκλήσεις συνολικής δημόσιας δαπάνης ύψους **454,52 εκ. €**, που αντιστοιχεί στο **153,8% του προγραμματικού προϋπολογισμού** και στο **110,3% του προϋπολογισμού των εξειδικευμένων δράσεων**,
- ▶ έχουν ενταχθεί **5.378 έργα** συνολικής επιλέξιμης δημόσιας δαπάνης **478,4 εκ. €** που αντιστοιχεί στο **161,9% του Προϋπολογισμού του Προγράμματος** και στο **105,3% του προϋπολογισμού των Προσκήσεων**,
- ▶ οι **Νομικές Δεσμεύσεις** ανέρχονται σε **293,6 εκ. €** που αντιστοιχεί στο **99,4% της συνολικής δημόσιας δαπάνης του Προγράμματος** και στο **61,4% του προϋπολογισμού των ενταγμένων έργων**,
- ▶ οι **Πιστοποιημένες Δαπάνες** ανέρχονται σε **132,4 εκ. €** και έχουν απορροφήσει σχεδόν το **44,8% του Προγραμματικού προϋπολογισμού**, το **27,7% του Προϋπολογισμού των Ενταγμένων έργων** και το **45,1% των Νομικών Δεσμεύσεων**.

Πίνακας 5. Πρόσδος Υλοποίησης του ΕΠ ΗΠΕΙΡΟΣ

ΑΠ	Π/Υ	Εξειδίκευση	Προσκλήσεις	Εντάξεις	Συμβάσεις	Δαπάνες
ΑΠ 1	43.763.967,00	70.663.967,00	100.100.000,00	92.208.098,10	90.190.349,60	12.156.861,81
ΑΠ 2	105.221.552,00	156.689.287,12	165.054.037,00	187.386.015,96	78.324.328,67	50.243.978,21
ΑΠ 3	55.141.712,00	82.860.780,00	97.860.780,00	77.973.161,69	28.601.526,12	8.143.436,44
ΑΠ 4	33.588.229,00	40.925.340,00	29.335.340,00	40.618.343,29	32.222.213,50	28.191.985,93
ΑΠ 5	51.792.120,00	54.772.209,99	56.178.062,24	73.203.643,67	60.477.368,88	30.585.220,22
ΑΠ 6	786.274,00	786.274,00	786.274,00	770.000,00	94.578,01	46.866,34
ΑΠ 7	5.210.908,00	5.210.908,00	5.210.908,00	6.237.912,32	3.691.349,82	3.026.841,05
Σύνολο	295.504.762,00	411.908.766,11	454.525.401,24	478.397.175,03	293.601.714,60	132.395.190,00

Πηγή: ΟΠΣ, 07.05.2021

Διάγραμμα 5. Συνοπτική εικόνα υλοποίησης Οικονομικού Αντικειμένου του ΕΠ ΗΠΕΙΡΟΣ έως 07.05.2021



Συνολικά, το Πρόγραμμα εμφανίζει **υψηλό βαθμό ενεργοποίησης και εντάξεων, σχετικά ικανοποιητικό βαθμό νομικών δεσμεύσεων και χαμηλό βαθμό απορρόφησης** (λαμβάνοντας υπόψη ότι βρισκόμαστε στο τελευταίο προγραμματικό έτος της τρέχουσας ΠΠ 2014-2020).

Με βάση την κατάσταση υλοποίησης των έργων και τις εκτιμήσεις για την ολοκλήρωσή τους εντός της τρέχουσας ΠΠ, αυτά κατατάσσονται στις κατηγορίες που παρατίθενται στον ακόλουθο Πίνακα:

Πίνακας 6. Κατηγορίες κατάταξης Έργων με βάση την κατάσταση υλοποίησής τους

Κωδικός	Κατάσταση	Παρατηρήσεις
0	Ολοκληρωμένα έργα	Ως ολοκληρωμένα θεωρούνται τα έργα με ολοκληρωμένο οικονομικό αντικείμενο, ανεξάρτητα αν έχουν δηλωθεί ως τέτοια στο ΟΠΣ
1	Ενταγμένα έργα - εκτίμηση ολοκλήρωσης εντός ΠΠ	Ενταγμένα έργα που αναμένεται να ολοκληρωθούν εμπρόθεσμα έως το τέλος του 2023
1α	Ενταγμένες μελέτες ωρίμανσης	Ενταγμένες μελέτες ωρίμανσης έργων που θα είναι επιλέξιμα για συγχρηματοδότηση, είτε στην τρέχουσα, είτε και στην επόμενη Προγραμματική Περίοδο 2021-2027
2	Έργα προς ένταξη – Νέα έργα	Πρόκειται για έργα που προβλέπεται να ενταχθούν εντός του 2020 και αναμένεται να δώσουν δαπάνες εντός του τρέχοντος έτους ή και τα επόμενα έτη.
2α	Νέα έργα προς ένταξη - μελέτες ωρίμανσης έργου	Νέα έργα προς ένταξη τα οποία αφορούν αποκλειστικά μελέτες ωρίμανσης έργων που θα είναι επιλέξιμα για συγχρηματοδότηση, είτε στην τρέχουσα, είτε και στην επόμενη Προγραμματική Περίοδο 2021-2027
3	Έργα phasing	Έργα (ενταγμένα ή μη) που δεν ολοκληρώνονται εντός της τρέχουσας προγραμματικής περιόδου και προτείνεται η ολοκλήρωσή τους στην επόμενη προγραμματική περίοδο (έργα phasing). Για τα έργα αυτά γίνεται η παραδοχή ότι ισχύουν οι κανόνες phasing σύμφωνα με την ισχύουσα πρόταση της Ε.Ε. για τη νέα προγραμματική περίοδο (5 εκ. ευρώ)
4	Έργα ημιτελή	Έργα ημιτελή (ενταγμένα ή μη) που δεν ολοκληρώνονται εντός της τρέχουσας προγραμματικής περιόδου και δεν υπάρχει δυνατότητα ολοκλήρωσής τους στην επόμενη προγραμματική περίοδο είτε λόγω μη επιλεξιμότητας, σύμφωνα με την ισχύουσα πρόταση της ΕΕ, είτε γιατί δεν μπορούν να γίνουν phasing λόγω προϋπολογισμού.
5	Έργα προς απένταξη	Έργα ενταγμένα προς απένταξη τα οποία δεν είναι δυνατόν να «μεταφερθούν» στην επόμενη Π.Π.
6	Έργα με δυνατότητα Μεταφοράς στην ΠΠ 21-27	Πρόκειται για έργα (ενταγμένα ή μη) που ωριμάζουν στην τρέχουσα προγραμματική περίοδο, δεν θα πραγματοποιήσουν δαπάνες πριν την 1/1/2021 και θα έχουν δυνατότητα «μεταφοράς» στη νέα Π.Π. 2021-2027, ώστε να δημιουργηθεί έτσι και η απαραίτητη ύλη που θα δώσει δαπάνες στην έναρξη υλοποίησής της.

Η ανωτέρω κατηγοριοποίηση ταυτίζεται με την κατηγοριοποίηση που χρησιμοποιείται στο πλαίσιο κατάρτισης των Σχεδίων Δράσης των ΕΠ του ΕΣΠΑ 2014-2020.

Επιπλέον των ανωτέρω κατηγοριών, στο Σχέδιο Δράσης του ΠΕΠ Ηπείρου χρησιμοποιείται και η **κατηγορία 3Α** για το χαρακτηρισμό έργων ΕΚΤ, που αφορούν στην υποστήριξη της λειτουργίας κοινωνικών δομών (Κέντρα Κοινότητας, ΚΗΦΗ, ΚΔΗΦ, Δομές Φτώχειας), καθώς και στη λειτουργία των Τοπικών Ομάδων Υγείας (ΤΟΜΥ), των οποίων η χρηματοδότηση από 01.01.2022 θα μεταφερθεί στο νέο Πρόγραμμα της Περιφέρειας Ηπείρου 2021-2027.

Τα ενταγμένα έργα του ΕΠ ΗΠΕΙΡΟΣ κατατάσσονται με βάση το ισχύον Σχέδιο Δράσης του ΠΕΠ στις ακόλουθες κατηγορίες:

- **0. Ολοκληρωμένα έργα**
- **1. Ενταγμένα έργα - εκτίμηση ολοκλήρωσης εντός ΠΠ**
- **3Α. Έργα "phasing" ΕΚΤ**
- **6. Έργα με δυνατότητα Μεταφοράς στην ΠΠ 21-27**

Όσον αφορά τα έργα πλην Κρατικών Ενισχύσεων από τα 224 ενταγμένα έργα του ΠΕΠ ΗΠΕΙΡΟΥ στις 07.05.2021, 37 έργα (16,5% του πλήθους) έχουν ήδη ολοκληρωθεί, 137 έργα (61,2% του πλήθους) βρίσκονται σε εξέλιξη και εκτιμάται ότι θα ολοκληρωθούν εμπρόθεσμα έως το τέλος του 2023, ενώ 31 έργα (13,8% του πλήθους) αφορούν σε έργα υποστήριξης της λειτουργίας κοινωνικών δομών των οποίων η χρηματοδότηση από 01.01.2022 θα μεταφερθεί στην ΠΠ 21-27 (κατηγορία 3Α). Οι παραπάνω τρεις κατηγορίες συγκεντρώνουν το **91,5%** του πλήθους των ενταγμένων έργων πλην ΚΕ, το **82,9%** του προϋπολογισμού των Εντάξεων, το σύνολο του προϋπολογισμού των συμβάσεων και το σύνολο των πραγματοποιηθέντων πληρωμών.

Τέλος, 19 ενταγμένα έργα (έναντι 5 έργων με βάση το προηγούμενο Σχέδιο Δράσης του ΠΕΠ) έχουν χαρακτηριστεί ως μεταφερόμενα. Η συγκεκριμένη κατηγορία συγκεντρώνει το **8,5%** του πλήθους των ενταγμένων έργων πλην ΚΕ και το **17,1%** του προϋπολογισμού των Εντάξεων.

Πίνακας 7. Κατηγοριοποίηση των έργων πλην Κρατικών Ενισχύσεων του ΠΕΠ ΗΠΕΙΡΟΥ

Κατάσταση Έργου	Αριθμός Έργων	π/υ εντάξεων	π/υ Συμβάσεων	Πληρωμές
0. Ολοκληρωμένα έργα	37	32.233.926,90	31.979.229,31	29.876.473,38
1. Ενταγμένα έργα - εκτίμηση ολοκλήρωσης εντός ΠΠ	137	271.450.764,84	156.990.448,69	86.965.166,69
3Α. Έργα "phasing" ΕΚΤ	31	21.556.576,47	21.552.137,60	10.331.689,07
6. Έργα με δυνατότητα Μεταφοράς στην ΠΠ 21-27	19	67.139.487,77		
Σύνολο ΕΡΓΩΝ ΠΛΗΝ ΚΕ ΠΕΠ ΗΠΕΙΡΟΥ	224	392.380.755,99	210.521.815,60	127.173.329,14

Πηγή: Σχέδιο Δράσης ΠΕΠ ΗΠΕΙΡΟΥ, Απρίλιος 2021 | ΟΠΣ, 07.05.2021

Όσον αφορά τα έργα Κρατικών Ενισχύσεων, από τα 5.154 ενταγμένα έργα του ΕΠ ΗΠΕΙΡΟΣ στις 07.05.2021 έχουν ολοκληρωθεί 102, προϋπολογισμού 943,8 χιλ. € και τα υπόλοιπα εκτιμάται ότι θα ολοκληρωθούν εμπρόθεσμα έως το τέλος του 2023.

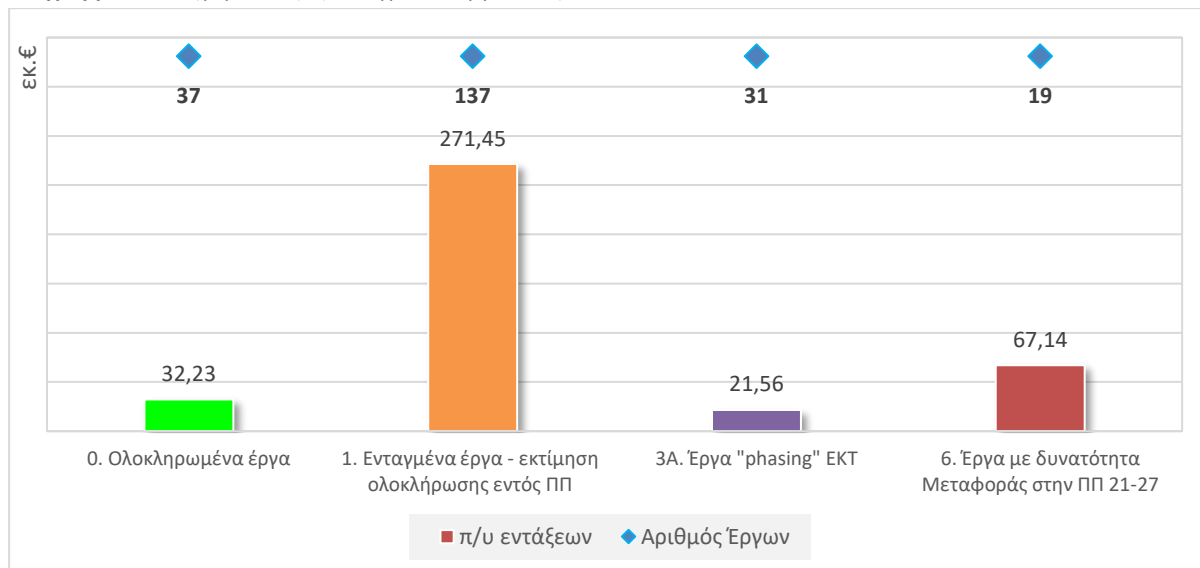
Πίνακας 8. Κατηγοριοποίηση των έργων Κρατικών Ενισχύσεων του ΠΕΠ ΗΠΕΙΡΟΥ

Κατάσταση Έργου	Αριθμός Έργων	π/υ εντάξεων	π/υ Συμβάσεων	Πληρωμές
0. Ολοκληρωμένα έργα	102	943.855,28	943.855,28	943.855,28
1. Ενταγμένα έργα - εκτίμηση ολοκλήρωσης εντός ΠΠ	5.052	85.072.563,76	82.136.043,72	4.278.005,58
Σύνολο ΕΡΓΩΝ ΚΕ ΠΕΠ ΗΠΕΙΡΟΥ	5.154	86.016.419,04	83.079.899,00	5.221.860,86

Πηγή: Σχέδιο Δράσης ΠΕΠ ΗΠΕΙΡΟΥ, Απρίλιος 2021 | ΟΠΣ, 07.05.2021

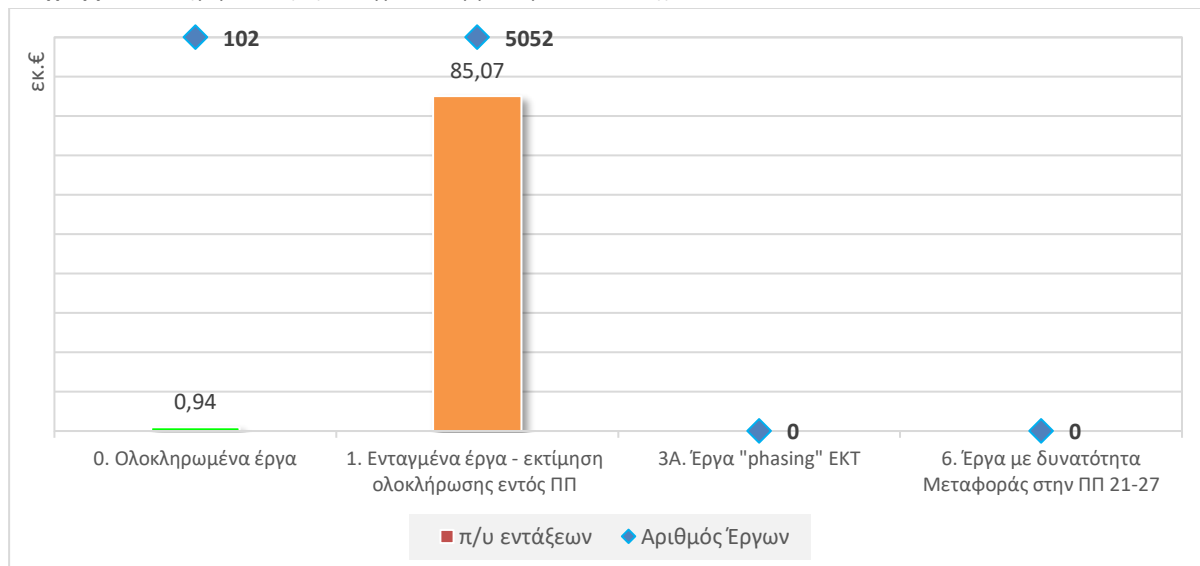
Συνολικά, από τα **5.378 ενταγμένα έργα του ΠΕΠ ΗΠΕΙΡΟΥ στις 07.05.2021**, 139 έργα (2,6% του πλήθους) έχουν ήδη ολοκληρωθεί, 5.189 έργα (96,5% του πλήθους) βρίσκονται σε εξέλιξη και εκτιμάται ότι θα ολοκληρωθούν εμπρόθεσμα έως το τέλος του 2023, ενώ 31 έργα ανήκουν στην κατηγορία 3Α. Οι παραπάνω τρεις κατηγορίες συγκεντρώνουν το **99,6%** του πλήθους των ενταγμένων έργων του ΕΠ ΗΠΕΙΡΟΣ, το **86%** του προϋπολογισμού των Εντάξεων, το σύνολο του προϋπολογισμού των συμβάσεων και το σύνολο των πραγματοποιηθέντων πληρωμών.

Διάγραμμα 6. Κατηγοριοποίηση Ενταγμένων Έργων Πλην ΚΕ



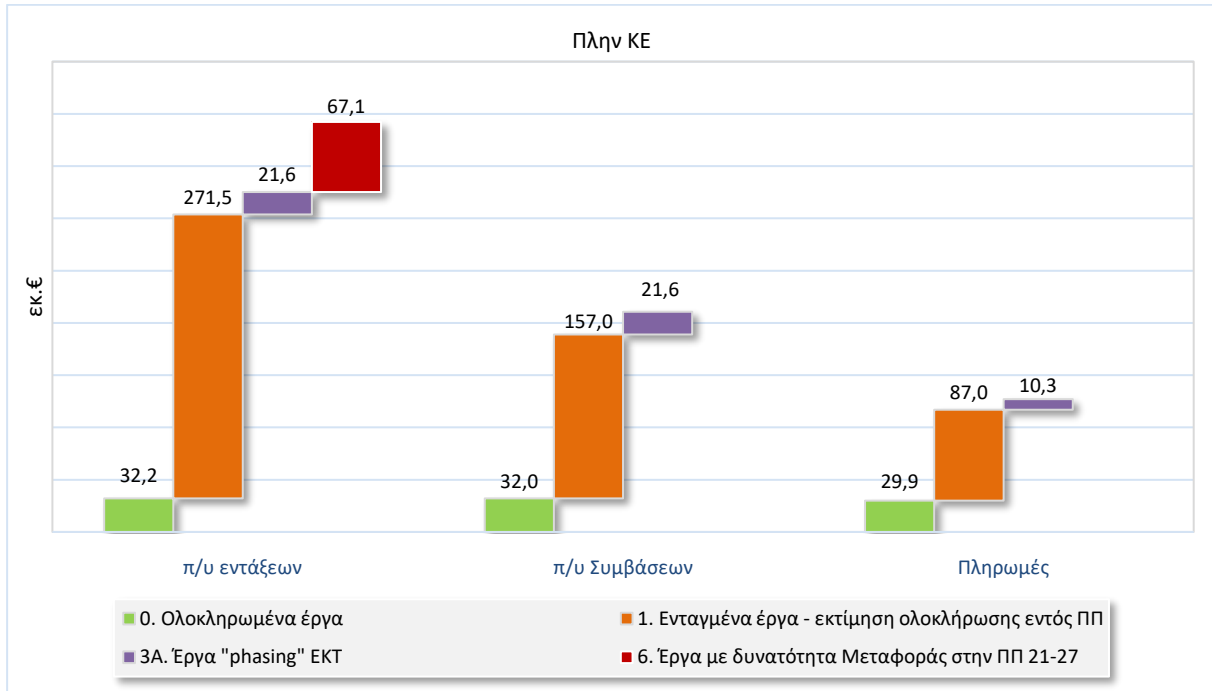
Πηγή: Σχέδιο Δράσης ΠΕΠ ΗΠΕΙΡΟΥ, Απρίλιος 2021 | ΟΠΣ, 07.05.2021

Διάγραμμα 7. Κατηγοριοποίηση Ενταγμένων Έργων Κρατικών Ενισχύσεων



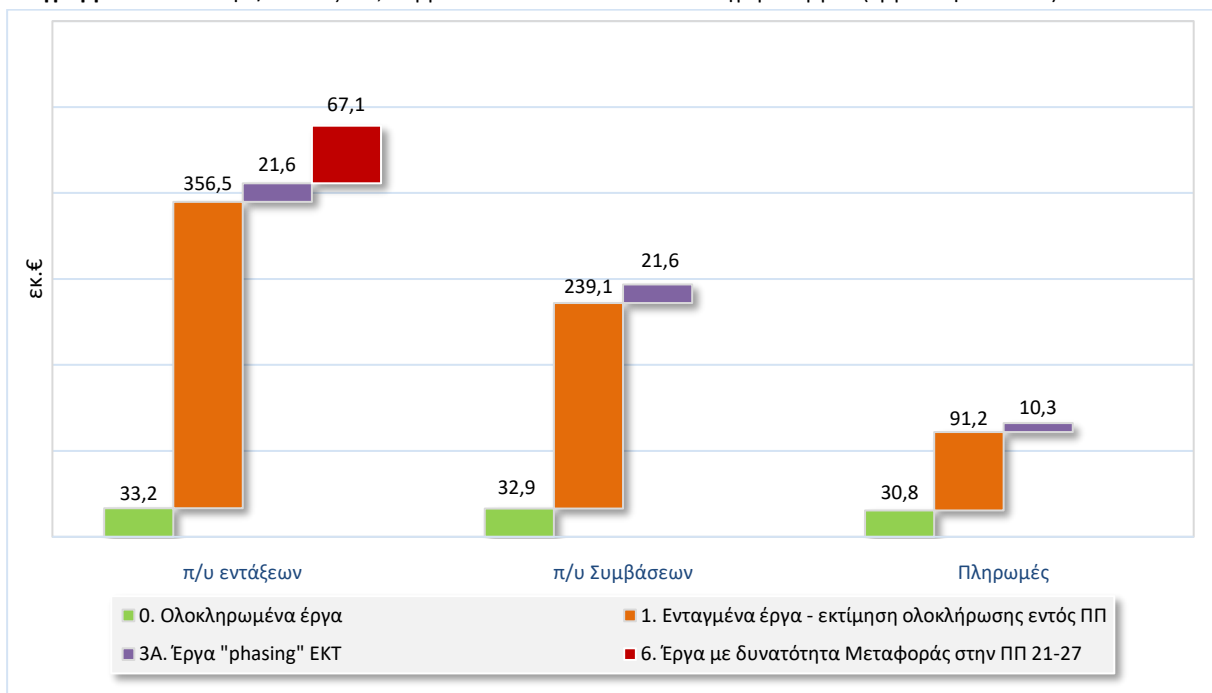
Πηγή: Σχέδιο Δράσης ΠΕΠ ΗΠΕΙΡΟΥ, Απρίλιος 2021 | ΟΠΣ, 07.05.2021

Διάγραμμα 8. Ανάλυση π/υ εντάξεων, συμβάσεων και δαπανών ανά κατηγορία έργων (έργα πλην ΚΕ)



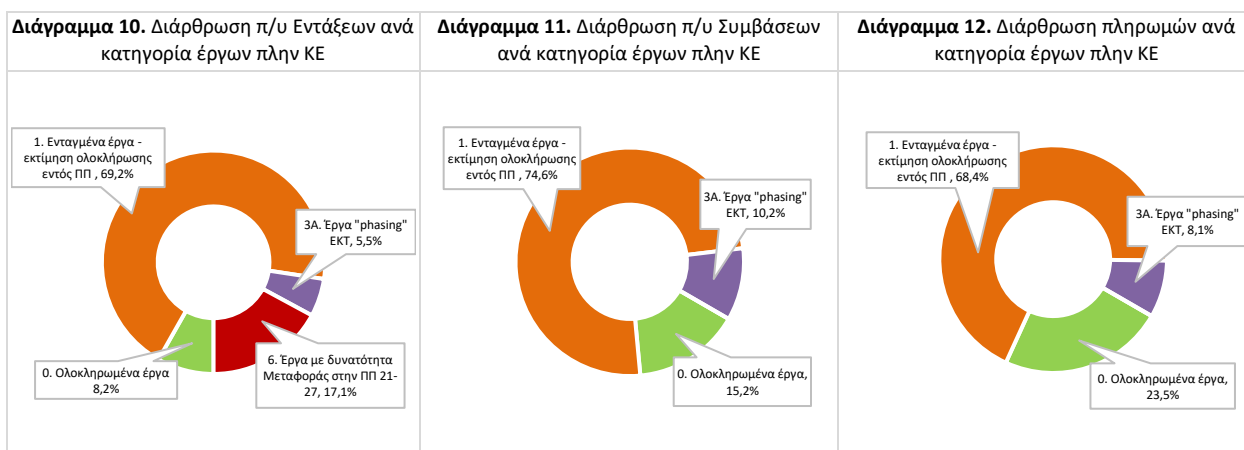
Πηγή: Σχέδιο Δράσης ΠΕΠ ΗΠΕΙΡΟΥ, Απρίλιος 2021 | ΟΠΣ, 07.05.2021

Διάγραμμα 9. Ανάλυση π/υ εντάξεων, συμβάσεων και δαπανών ανά κατηγορία έργων (έργα πλην ΚΕ & ΚΕ)

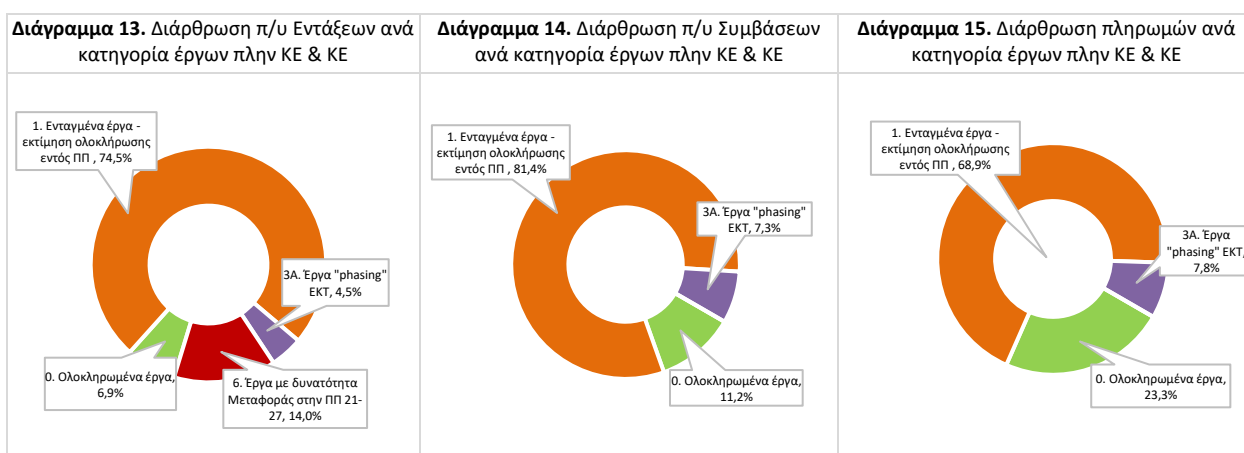


Πηγή: Σχέδιο Δράσης ΠΕΠ ΗΠΕΙΡΟΥ, Απρίλιος 2021 | ΟΠΣ, 07.05.2021

Η διάρθρωση του προϋπολογισμού εντάξεων, συμβάσεων και δαπανών των ενταγμένων έργων του ΕΠ ανά κατηγορία έργων παρατίθεται και στα ακόλουθα Διαγράμματα:



Πηγή: Σχέδιο Δράσης ΠΕΠ ΗΠΕΙΡΟΥ, Απρίλιος 2021 | ΟΠΣ, 07.05.2021



Πηγή: Σχέδιο Δράσης ΠΕΠ ΗΠΕΙΡΟΥ, Απρίλιος 2021 | ΟΠΣ, 07.05.2021

Από τα στοιχεία των ανωτέρω Διαγραμμάτων προκύπτουν τα ακόλουθα:

- Το 69,2% του προϋπολογισμού των ενταγμένων έργων **πλην ΚΕ** αφορά σε έργα που εκτιμάται ότι θα ολοκληρωθούν εντός της τρέχουσας ΠΠ, η πλειοψηφία των οποίων υλοποιούνται ομαλά. Τα έργα της συγκεκριμένης κατηγορίας έχουν συμβάσεις που αντιστοιχούν στο 74,6% του συνόλου των συμβάσεων, ενώ οι πληρωμές τους αποτελούν το 68,4% των συνολικών πληρωμών των ενταγμένων έργων πλην ΚΕ.
- Έχουν ολοκληρωθεί 37 έργα **πλην ΚΕ**, π/υ 32,2 εκ. €, ήτοι το 8,2% του συνολικού π/υ εντάξεων, των οποίων οι συμβάσεις αποτελούν το 15,2% του συνόλου των συμβάσεων και οι πληρωμές τους το 23,5% των συνολικών πληρωμών των έργων πλην ΚΕ.
- 31 ενταγμένα έργα υποστήριξης της λειτουργίας κοινωνικών δομών, π/υ 21,56 εκ. € (5,5%), θα χρηματοδοτηθούν μέχρι το τέλος του 2021 από το ΠΕΠ Ηπείρου, ενώ η χρηματοδότησή τους από 01.01.2022 θα μεταφερθεί στην ΠΠ 2021-2027. Τα έργα της συγκεκριμένης κατηγορίας έχουν συμβάσεις που αντιστοιχούν στο 10,2% του συνόλου των συμβάσεων, ενώ οι πληρωμές τους αποτελούν το 8,1% των συνολικών πληρωμών των ενταγμένων έργων πλην ΚΕ.
- Το 17,1% του συνολικού προϋπολογισμού των Εντάξεων των έργων **πλην ΚΕ** αφορά συνολικά σε 19 έργα με δυνατότητα μεταφοράς στην επόμενη ΠΠ (με αθροιστικό π/υ εντάξεων ίσο με 67,14 εκατ.€). Οι συμβάσεις των έργων της συγκεκριμένης κατηγορίας είναι μηδενικές και ως εκ τούτου μηδενικές είναι και οι δαπάνες.

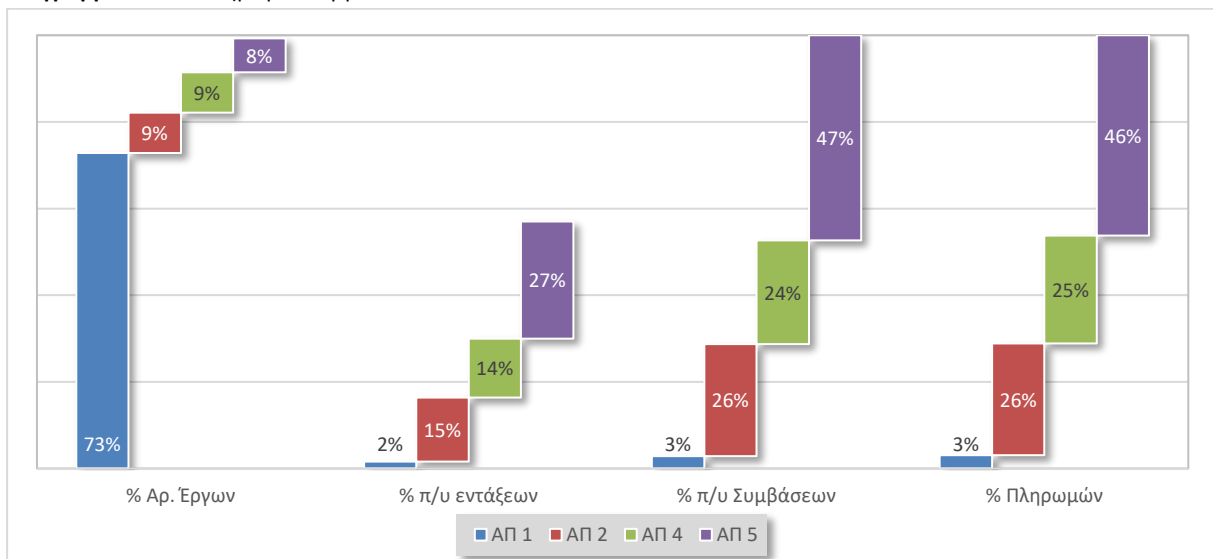
Εξετάζοντας το σύνολο των ενταγμένων έργων του ΕΠ (πλην ΚΕ & ΚΕ) προκύπτουν τα ακόλουθα:

- Το 74,5% του προϋπολογισμού των ενταγμένων έργων αφορά σε έργα που εκτιμάται ότι θα ολοκληρωθούν εντός της τρέχουσας ΠΠ, η πλειοψηφία των οποίων υλοποιούνται ομαλά. Τα έργα της συγκεκριμένης κατηγορίας έχουν συμβάσεις που αντιστοιχούν στο 81,4% του συνόλου των συμβάσεων του ΕΠ, ενώ οι πληρωμές τους αποτελούν το 68,9% των συνολικών πληρωμών των ενταγμένων έργων.
- Έχουν ολοκληρωθεί 139 έργα, π/υ 33,2 εκ. €, ήτοι το 6,9% του συνολικού π/υ εντάξεων, των οποίων οι συμβάσεις αποτελούν το 11,2% του συνόλου των συμβάσεων και οι πληρωμές τους το 23,3% των συνολικών πληρωμών.
- Το 14% του συνολικού προϋπολογισμού των εντάξεων αφορά τα 19 έργα με δυνατότητα μεταφοράς στην επόμενη ΠΠ.

Στο Διάγραμμα που ακολουθεί παρουσιάζεται η κατανομή των ολοκληρωμένων έργων του ΕΠ ανά ΑΠ από τα στοιχεία του οποίου προκύπτουν τα ακόλουθα:

- Η πλειοψηφία των ολοκληρωμένων έργων εντάσσεται στον ΑΠ 1 (73%) του ΕΠ, με τον π/υ τους όμως να ανέρχεται μόλις στο 2% του συνολικού προϋπολογισμού των ολοκληρωμένων έργων.
- Το 27% του συνολικού προϋπολογισμού των ολοκληρωμένων έργων αφορά τον ΑΠ 5, και ακολουθεί ο ΑΠ 2 με 15%. Την ίδια κατανομή ακολουθεί και ο π/υ των συμβάσεων.
- Αναφορικά με τις συνολικές πληρωμές των ολοκληρωμένων έργων, ο ΑΠ 5 συγκεντρώνει το μεγαλύτερο ποσοστό (46%) και ακολουθεί ο ΑΠ 2 (26%) και ο ΑΠ 4 (25%).

Διάγραμμα 16. Ολοκληρωμένα έργα ανά ΑΠ

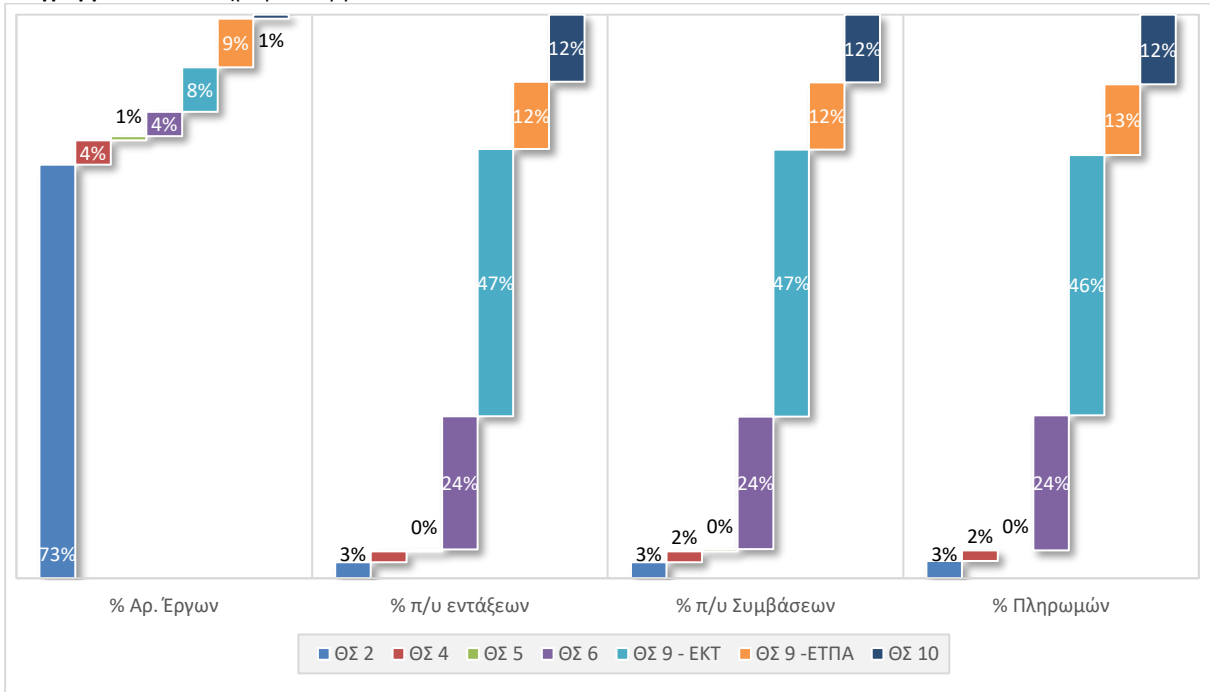


Πηγή: Σχέδιο Δράσης ΠΕΠ ΗΠΕΙΡΟΥ, Απρίλιος 2021 | ΟΠΣ, 07.05.2021

Εξετάζοντας την κατανομή των ολοκληρωμένων έργων ανά ΘΣ προκύπτουν τα ακόλουθα:

- Ο ΘΣ 2 παρουσιάζει το μεγαλύτερο ποσοστό όσο αφορά τον αριθμό των ολοκληρωμένων έργων με 73% (π/υ 943,86 χιλ. €), ακολουθεί ο ΘΣ 9- ΕΤΠΑ με 9% (3,95 εκ. €) και ο ΘΣ 9-ΕΚΤ με 8% (15,75 εκ. €).
- Ο ΘΣ 9- ΕΚΤ παρουσιάζει το μεγαλύτερο ποσοστό όσο αφορά τον π/υ των εντάξεων με 47% και ακολουθεί ο ΘΣ 6 με 24% (7,8 εκ. €).
- Ο ΘΣ 9- ΕΚΤ παρουσιάζει επίσης το μεγαλύτερο ποσοστό όσο αφορά τον π/υ των συμβάσεων με 47% (15,6 εκ. €) και ακολουθεί ο ΘΣ 6 με 24% (7,75 εκ. €).
- Ο ΘΣ 9- ΕΚΤ παρουσιάζει επίσης το μεγαλύτερο ποσοστό όσο αφορά το επίπεδο πληρωμών με 46% (14,24 εκ. €) και ακολουθεί ο ΘΣ 6 με 24% (7,38 εκ. €).

Διάγραμμα 17. Ολοκληρωμένα έργα ανά ΘΣ



Πηγή: Σχέδιο Δράσης ΠΕΠ ΗΠΕΙΡΟΥ, Απρίλιος 2021 | ΟΠΣ, 07.05.2021

2.1.2. Διαχρονική εξέλιξη της πορείας υλοποίησης του ΕΠ ΗΠΕΙΡΟΣ

Η διαχρονική εξέλιξη στην υλοποίηση του Προγράμματος παρουσιάζεται στα Διαγράμματα που ακολουθούν και τα βασικά συμπεράσματα της σχετικής ανάλυσης συνοψίζονται στη συνέχεια.

Στο τέλος του 2015 το Πρόγραμμα εμφάνιζε την ακόλουθη εικόνα:

- ▶ Κατά τα έτη 2014-2015 εξειδικεύθηκαν **43 δράσεις δημόσιας δαπάνης 227,8 εκατ. € που αντιστοιχούν στο 70% του προγράμματος.**
- ▶ Ο **βαθμός ενεργοποίησης** του Προγράμματος, με βάση τη συνολική Δημόσια Δαπάνη των Προσκλήσεων που εκδόθηκαν μέχρι 31.12.2015, ανήλθε στο **27,1%** επί του συνολικού προϋπολογισμού του Προγράμματος, καθώς ο **συνολικός προϋπολογισμός τους ανήλθε σε 88,3 εκατ. €.** Αυτό το ποσό αντιστοιχεί στο **38,8% του συνολικού προϋπολογισμού των εξειδικευμένων δράσεων** του Προγράμματος.
- ▶ Το **σύνολο του προϋπολογισμού των 11 ενταγμένων έργων** ανήλθε στα **17,7 εκατ. €**, ποσό που αντιστοιχεί στο **5,4% του προγραμματικού προϋπολογισμού και στο 20% του προϋπολογισμού των Προσκλήσεων.**
- ▶ Το **σύνολο των Νομικών Δεσμεύσεων** ανήλθε στα **8,79 εκατ. €**, ποσό που αντιστοιχεί στο **2,7%** του προγραμματικού προϋπολογισμού και στο **49,6% του επιλέξιμου προϋπολογισμού των εντάξεων.**
- ▶ Οι **πιστοποιημένες δαπάνες** του Προγράμματος ανήλθαν σε **4,17 εκατ. €**, απορροφώντας το **1,3% του προϋπολογισμού** του Προγράμματος, το **23,6% του προϋπολογισμού των ενταγμένων έργων** και το **47,5% των νομικών δεσμεύσεων.**

Συμπερασματικά: Ικανοποιητική έναρξη του Προγράμματος με πολύ υψηλό ποσοστό εξειδίκευσης δράσεων (69,8% του προγραμματικού Π/Υ), που δηλώνει την προϋπαρξη ώριμων έργων. Ικανοποιητικό και το ποσοστό ενεργοποίησης (27,1%) του Προγράμματος βάσει προσκλήσεων. Οι εντάξεις έργων ήταν περίπου στο 20% του προϋπολογισμού των Προσκλήσεων, ενώ το ποσό των νομικών δεσμεύσεων αντιστοιχεί στο 49,6% του επιλέξιμου Π/Υ των ενταγμένων έργων, δίνοντας την εικόνα μη ύπαρξης αρκετών ώριμων έργων κατά την αρχή της Προγραμματικής περιόδου για το Πρόγραμμα. Οι πιστοποιημένες δαπάνες ανήλθαν μόλις στο 1,3% των νομικών δεσμεύσεων, καταδεικνύοντας έναν πολύ χαμηλό και μη ικανοποιητικό ρυθμό υλοποίησης έργων.

Στο τέλος του 2016 το Πρόγραμμα εμφάνιζε την ακόλουθη εικόνα:

- ▶ Κατά την διάρκεια του έτους **εξειδικεύθηκαν 12 νέες δράσεις δημόσιας δαπάνης 20,7 εκατ. €.** Ο **βαθμός ενεργοποίησης** του Προγράμματος ανήλθε στο **40%** της συνολικής συγχρηματοδοτούμενης Δημόσιας Δαπάνης, που αντιστοιχεί σε **130,3 εκατ. €**, δεδομένου ότι κατά το 2016 ο συνολικός προϋπολογισμός των Προσκλήσεων ήταν αυξημένος κατά 41,94 εκατ. €. Το σύνολο της δημόσιας δαπάνης των Προσκλήσεων στις 31.12.2016 **αντιστοιχεί στο 54,7% του συνόλου των πόρων των εξειδικευμένων δράσεων** του Προγράμματος.
- ▶ Η συνολική δημόσια δαπάνη των ενταγμένων έργων κατά τη διάρκεια του έτους ανήλθε σε 164,8 εκατ. €, **ανεβάζοντας το συνολικό ποσό των εντάξεων στα 182,5 εκατ. €, ήτοι στο 56% του προϋπολογισμού του Προγράμματος και στο 140% του προϋπολογισμού των δημοσιευμένων προσκλήσεων.**
- ▶ Οι **νομικές δεσμεύσεις του Προγράμματος** κατά τη διάρκεια του έτους έφτασαν τα 30,17 εκατ. €, αυξάνοντας το σύνολο τους από την αρχή υλοποίησης του Προγράμματος στα **38,9 εκατ. €**, ποσό που αντιστοιχεί στο **12% του προϋπολογισμού** του και το **21,3% του προϋπολογισμού των ενταγμένων έργων.**

- ▶ Σημαντική αύξηση παρουσίασαν και οι **πιστοποιημένες δαπάνες** του Προγράμματος, οι οποίες στο **τέλος του 2016 ανήλθαν σε 24,7 εκατ. €**, απορροφώντας το **7,6% του προϋπολογισμού του Προγράμματος**, το **13,5% του επιλέξιμου προϋπολογισμού των ενταγμένων έργων** και το **63,3% των νομικών δεσμεύσεων**.

Συμπερασματικά: Επιταχύνθηκε, αλλά με μικρό ρυθμό, η πορεία υλοποίησης του Προγράμματος, καθώς ο Προϋπολογισμός των έργων που εξειδικεύτηκαν δεν ήταν μεγάλος, ενώ το ποσοστό ενεργοποίησης του Προγράμματος βάσει Προσκλήσεων ανήλθε στο 40% (από 27,1% το 2015). Παρατηρείται δηλαδή μια χαμηλή συνολική ενεργοποίηση αρκετά χαμηλότερη από το 50%. Ο επιλέξιμος προϋπολογισμός των ενταγμένων έργων ήταν σχεδόν κατά 930% αυξημένος σε σύγκριση με την προηγούμενη χρονιά, ενώ οι νομικές δεσμεύσεις αυξήθηκαν κατά 343% σε σχέση με το 2015, δηλαδή με χαμηλότερο ρυθμό από την ένταξη έργων. Ως εκ τούτου, το 2016 ο προϋπολογισμός των συμβάσεων αποτέλεσε το 21,3% του επιλέξιμου προϋπολογισμού των ενταγμένων έργων, όταν την προηγούμενη χρονιά αποτελούσε το 49,6%. Παρατηρείται ως εκ τούτου μία καθυστέρηση στις συμβασιολογούμενες έργων. Επιπλέον, οι πιστοποιημένες δαπάνες αυξήθηκαν σχεδόν κατά 490% σε σχέση με το 2015, δηλώνοντας την υλοποίηση των ήδη συμβασιολογούμενων έργων (αύξηση σε 63,3% από 47,5% το 2015), υστερώντας όμως σημαντικά σε ποσοστό ως προς τον προϋπολογισμό των εντάξεων (σε 13,5% από 23,6% το 2015).

Στο **τέλος του 2017** το Πρόγραμμα εμφάνιζε την ακόλουθη εικόνα:

- ▶ Κατά την διάρκεια του έτους **εξειδικεύθηκαν 11 νέες δράσεις δημόσιας δαπάνης 57,3 εκατ. €**.
- ▶ Η **συνολική Δημόσια Δαπάνη των Προσκλήσεων** που είχαν εκδοθεί μέχρι 31.12.2017 **ανήλθε σε 194,4 εκατ. €**, αυξημένη κατά 64,1 εκατ. € κατά τη διάρκεια του 2017, γεγονός που αύξησε τον **βαθμό ενεργοποίησης** του Προγράμματος στο **57,5%** επί της συνολικής συγχρηματοδοτούμενης Δημόσιας Δαπάνης. Το σύνολο της δημόσιας δαπάνης των Προσκλήσεων στις 31/12/2017 **αντιστοιχεί στο 78,7% του συνολικού προϋπολογισμού των εξειδικευμένων δράσεων** του Προγράμματος.
- ▶ Ο αριθμός των ενταγμένων έργων ανήλθε στο τέλος του έτους σε 111 έργα και ο **προϋπολογισμός** τους στα **177,5 εκατ. €**, ποσό που αντιστοιχεί στο **52,7%** του προγραμματικού προϋπολογισμού και στο **91% του προϋπολογισμού των δημοσιευμένων προσκλήσεων**.
- ▶ Οι **νομικές δεσμεύσεις** του Προγράμματος ανήλθαν σε **83,3 εκατ. €**, ποσό που αντιστοιχεί στο **24,7% του προϋπολογισμού του** και το **46,9% του προϋπολογισμού των ενταγμένων έργων**.
- ▶ Οι **πιστοποιημένες δαπάνες** που καταχωρήθηκαν στο ΟΠΣ έως **31.12.2017** ανήλθαν σε **42,2 εκατ. €**, απορροφώντας το **12,5% του προϋπολογισμού του Προγράμματος**, το **23,8% του προϋπολογισμού των ενταγμένων έργων** και το **51% των νομικών δεσμεύσεων**.

Συμπερασματικά: Το 2017 αυξήθηκαν σημαντικά οι συμβάσεις (+113,8%, ήτοι 44,3 εκατ. €) δίνοντας ώθηση στην υλοποίηση του Προγράμματος. Ως αποτέλεσμα, το ποσοστό του προϋπολογισμού των συμβάσεων ως προς εκείνον των εντάξεων αυξήθηκε σε 46,9% από 21,3% το 2016. Τέλος, οι πιστοποιημένες δαπάνες αυξήθηκαν κατά 71,1%, ήτοι 17,6 εκατ. €, αυξάνοντας το ποσοστό τους ως προς τις εντάξεις σε 23,8% από 13,5% το 2016, αλλά μειώνοντας το ποσοστό τους ως προς τις συμβάσεις σε 50,7% από 63,3% το 2016.

Στο **τέλος του 2018** το Πρόγραμμα εμφάνιζε την ακόλουθη εικόνα:

- ▶ Κατά την διάρκεια του έτους **εξειδικεύθηκαν νέες δράσεις δημόσιας δαπάνης 50,2 εκατ. €**.
- ▶ Ο **βαθμός ενεργοποίησης του Προγράμματος** ανήλθε στο **84,1%** της συνολικής συγχρηματοδοτούμενης Δημόσιας Δαπάνης, καθώς ο **συνολικός προϋπολογισμός των δημοσιευμένων προσκλήσεων** ανήλθε στο τέλος του έτους σε **283,6 εκατ. €**, παρουσιάζοντας αύξηση κατά **46%** (προϋπολογισμός νέων προσκλήσεων **89,2 εκατ. €**) σε σχέση με τις

31/12/2017. Το σύνολο της δημόσιας δαπάνης των Προσκλήσεων στις 31/12/2018 **αντιστοιχεί στο 114,7% του συνολικού προϋπολογισμού των εξειδικευμένων δράσεων** του Προγράμματος.

- ▶ **Κατά τη διάρκεια του έτους ο προϋπολογισμός των νέων εντάξεων ανήλθε σε εκατ. €, ανεβάζοντας το συνολικό τους ποσό σε 211,8 εκατ. € που αντιστοιχεί στο 62,8% του διαθέσιμου προϋπολογισμού και στο 75% του προϋπολογισμού των δημοσιευμένων προσκλήσεων.**
- ▶ **Οι νομικές δεσμεύσεις του Προγράμματος** αυξήθηκαν κατά **49,6 εκατ. €** σε σχέση με τις νομικές δεσμεύσεις στο τέλος του προηγούμενου έτους, και ανήλθαν σε **132,9 εκατ. €**, ποσό που αντιστοιχεί στο **39,4% του διαθέσιμου προϋπολογισμού** του και το **62,8% του προϋπολογισμού των ενταγμένων έργων.**
- ▶ **Οι πιστοποιημένες δαπάνες** του Προγράμματος αυξήθηκαν κατά **24,9 εκατ. €**, φτάνοντας συνολικά τα **67,2 εκατ. €**, απορροφώντας το **29,9% του προϋπολογισμού του Προγράμματος**, το **31,7% του προϋπολογισμού των ενταγμένων έργων** και το **50,5% των νομικών δεσμεύσεων.**

Συμπερασματικά: Κατά το 2018 οι συμβάσεις σημειώνουν σημαντική αύξηση (+59,6%) βελτιώνοντας το ποσοστό τους ως προς τον προϋπολογισμό των εντάξεων σε 62,8% από 46,9% το 2017. Αντίστοιχα, οι πιστοποιημένες δαπάνες αυξήθηκαν κατά 24,9 εκατ. € παρουσιάζοντας σχεδόν τον ίδιο ρυθμό αύξησης με τις συμβάσεις (+59,1%) και μεγαλύτερο από τις εντάξεις.

Στο **τέλος του 2019** το Πρόγραμμα εμφάνιζε την ακόλουθη εικόνα:

- ▶ Κατά την διάρκεια του έτους **εξειδικεύθηκαν νέες δράσεις δημόσιας δαπάνης 62,3 εκατ. €.**
- ▶ Ο **βαθμός ενεργοποίησης του Προγράμματος** ανήλθε στο **101,7%** της συνολικής συγχρηματοδοτούμενης Δημόσιας Δαπάνης, καθώς ο **συνολικός προϋπολογισμός των δημοσιευμένων προσκλήσεων** ανήλθε στο τέλος του έτους σε **342,9 εκατ. €**, παρουσιάζοντας **αύξηση κατά 59,3 εκατ. € σε σχέση με τις 31.12.2018.** Το σύνολο της δημόσιας δαπάνης των Προσκλήσεων στις 31.12.2019 **αντιστοιχεί στο 105% του συνολικού προϋπολογισμού των εξειδικευμένων δράσεων** του Προγράμματος, ποσοστό μικρότερο από το αντίστοιχο ποσοστό στο τέλος του προηγούμενου έτους (114,7%), λόγω της σημαντικής αύξησης των εξειδικευμένων δράσεων κατά το 2019.
- ▶ **Κατά τη διάρκεια του έτους ο προϋπολογισμός των νέων εντάξεων ανήλθε σε 72,1 εκατ. €, ανεβάζοντας το συνολικό τους ποσό σε 283,9 εκατ. € που αντιστοιχεί στο 84,2% του διαθέσιμου προϋπολογισμού και στο 82,8% του προϋπολογισμού των δημοσιευμένων προσκλήσεων.**
- ▶ **Οι νομικές δεσμεύσεις του Προγράμματος** αυξήθηκαν κατά **54,8 εκατ. €** σε σχέση με τις νομικές δεσμεύσεις στο τέλος του προηγούμενου έτους, και ανήλθαν σε **187,7 εκατ. €**, ποσό που αντιστοιχεί στο **44,8% του διαθέσιμου προϋπολογισμού** του και το **55,7% του προϋπολογισμού των ενταγμένων έργων.**
- ▶ **Οι πιστοποιημένες δαπάνες** του Προγράμματος αυξήθηκαν κατά **27,9 εκατ. €**, φτάνοντας συνολικά τα **95 εκατ. €**, απορροφώντας το **28,2% του προϋπολογισμού του Προγράμματος**, το **33,5% του προϋπολογισμού των ενταγμένων έργων** και το **50,6% των νομικών δεσμεύσεων.**

Συμπερασματικά: Κατά το 2019 σημαντική αύξηση παρουσίασαν οι εντάξεις έργων στο ΕΠ (+34%). Μικρότερη, σε σχέση με το προηγούμενο έτος, αύξηση σημειώνουν οι συμβάσεις κατά το 2019 (+41,2%). Η αύξηση που παρουσιάζουν οι συμβάσεις έργων είναι μεγαλύτερη αυτής που παρουσιάζουν οι εντάξεις (34%), με αποτέλεσμα ο Δείκτης [Συμβάσεις / Εντάξεις] να αυξάνεται σε 66,1% από 62,8% του προηγούμενου έτους. Τέλος, οι πιστοποιημένες δαπάνες αυξήθηκαν κατά 27,9 εκατ. € παρουσιάζοντας μικρότερο ρυθμό αύξησης (+41,5%) από το προηγούμενο έτος (+59,1%).

Στο **τέλος του 2020** το Πρόγραμμα εμφάνιζε την ακόλουθη εικόνα:

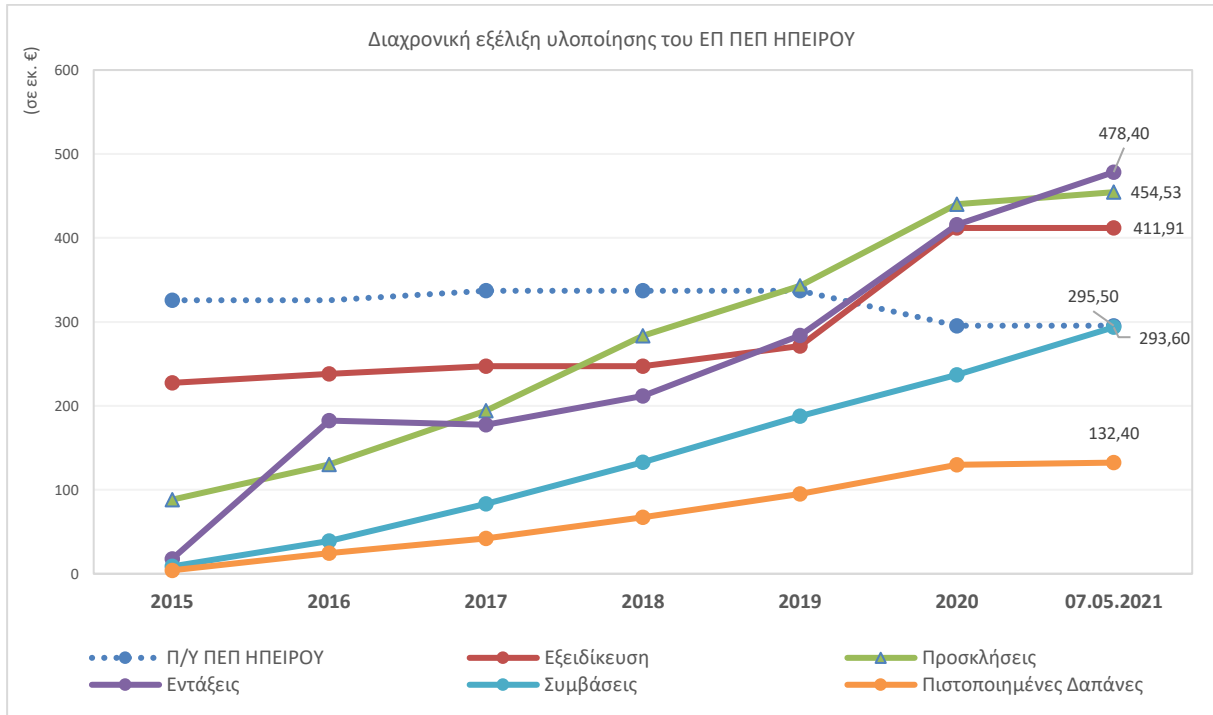
- ▶ Κατά τη διάρκεια του έτους **εξειδικεύθηκαν νέες δράσεις δημόσιας δαπάνης 140,5 εκατ. €.**

- ▶ Ο **βαθμός ενεργοποίησης του Προγράμματος** ανήλθε στο **149%** της συνολικής συγχρηματοδοτούμενης Δημόσιας Δαπάνης, καθώς ο **συνολικός προϋπολογισμός των δημοσιευμένων προσκλήσεων** ανήλθε στο τέλος του έτους σε **440,2 εκατ. €**, παρουσιάζοντας **αύξηση κατά 97,3 εκατ. € σε σχέση με τις 31.12.2019**. Το σύνολο της δημόσιας δαπάνης των Προσκλήσεων στις 31.12.2020 **αντιστοιχεί στο 107% του συνολικού προϋπολογισμού των εξειδικευμένων δράσεων** του Προγράμματος, ποσοστό μικρότερο από το αντίστοιχο ποσοστό στο τέλος του προηγούμενου έτους (126,4%), λόγω της σημαντικής αύξησης των εξειδικευμένων δράσεων κατά το 2020.
- ▶ Κατά τη διάρκεια του έτους ο **προϋπολογισμός των νέων εντάξεων ανήλθε σε 131,8 εκατ. €**, ανεβάζοντας το **συνολικό ποσό σε 415,7 εκατ. €** που αντιστοιχεί στο **140,7% του διαθέσιμου προϋπολογισμού και στο 94,4% του προϋπολογισμού των δημοσιευμένων προσκλήσεων**.
- ▶ Οι **νομικές δεσμεύσεις του Προγράμματος** αυξήθηκαν κατά **49,3 εκατ. €** σε σχέση με τις νομικές δεσμεύσεις στο τέλος του προηγούμενου έτους, και ανήλθαν σε **237 εκατ. €**, ποσό που αντιστοιχεί στο **80,2% του διαθέσιμου προϋπολογισμού** του και το **57% του προϋπολογισμού των ενταγμένων έργων**.
- ▶ Οι **πιστοποιημένες δαπάνες** του Προγράμματος αυξήθηκαν κατά **34,7 εκατ. €**, φτάνοντας **συνολικά τα 129,8 εκατ. €**, **απορροφώντας το 43,9% του προϋπολογισμού του Προγράμματος**, το **31,2% του προϋπολογισμού των ενταγμένων έργων** και το **54,7% των νομικών δεσμεύσεων**.

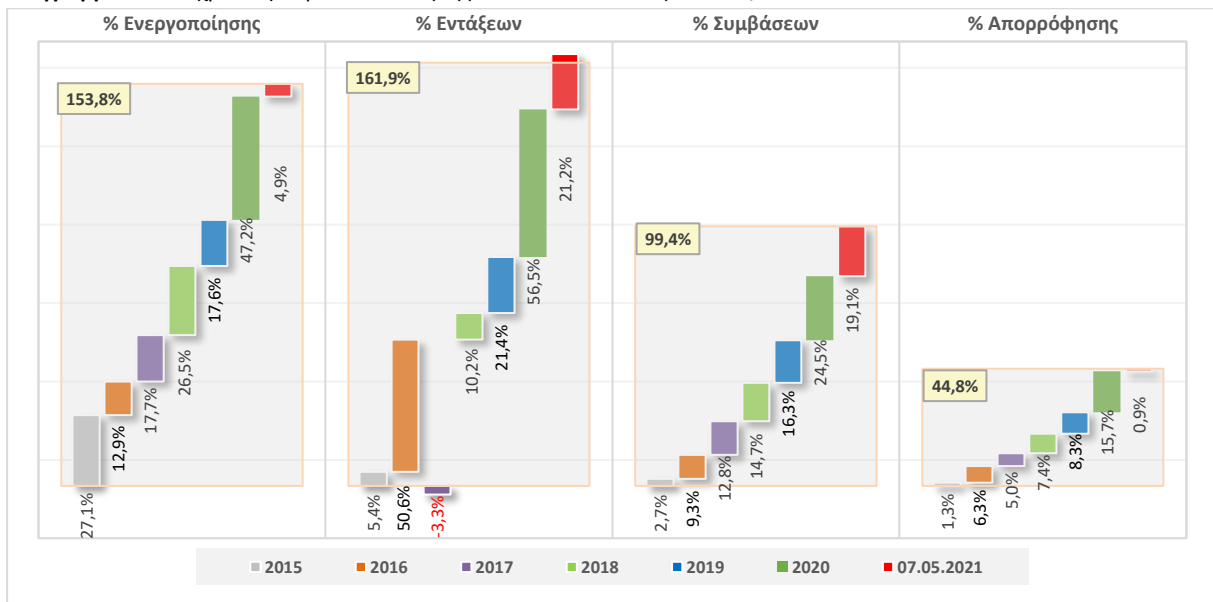
Συμπερασματικά: Λαμβάνοντας υπόψη τη μείωση του π/υ του Προγράμματος κατά 12,3%, γεγονός που επηρεάζει όλους τους δείκτες που αναφέρονται στην παρούσα συγκριτική μελέτη, όσον αφορά στην εξέλιξη του προγράμματος κατά το έτος 2020, σημειώνονται τα εξής:

- Σημαντική αύξηση παρουσίασαν οι εντάξεις έργων στο ΕΠ (+56,5%).
- Μεγαλύτερη, σε σχέση με το προηγούμενο έτος, αύξηση σημειώνουν και οι συμβάσεις κατά το 2020 (+24,5%).
- Η αύξηση που παρουσιάζουν οι συμβάσεις έργων είναι μικρότερη αυτής που παρουσιάζουν οι εντάξεις, με αποτέλεσμα ο Δείκτης [Συμβάσεις / Εντάξεις] να μειώνεται σε 57% από 66,1% του προηγούμενου έτους.
- Τέλος, οι πιστοποιημένες δαπάνες αυξήθηκαν κατά 34,7 εκατ. € παρουσιάζοντας σχεδόν διπλάσιο ρυθμό αύξησης (+15,7%) από το προηγούμενο έτος (+8,3%).

Διάγραμμα 18. Διαχρονική εξέλιξη υλοποίησης του ΕΠ ΗΠΕΙΡΟΣ



Διάγραμμα 19. Διαχρονική πορεία υλοποίησης του ΕΠ ΗΠΕΙΡΟΣ ως % του π/υ του



2.1.3. Πρόσδος υλοποίησης του ΕΠ ΗΠΕΙΡΟΣ 2014-2020 ανά Άξονα Προτεραιότητας

Άξονας Προτεραιότητας 1

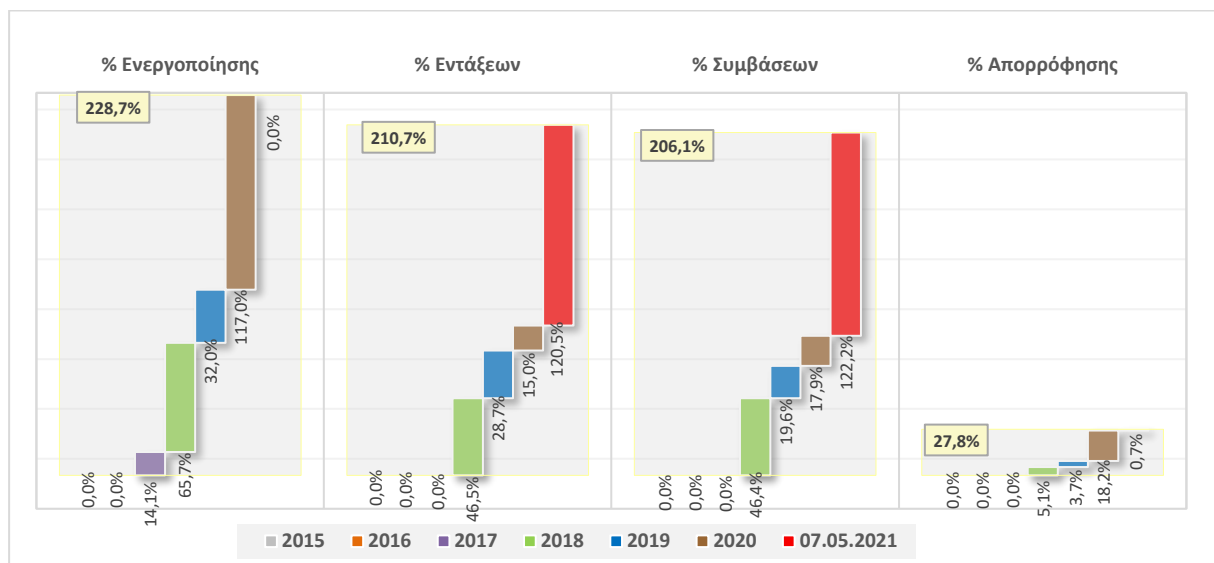
Ο **Άξονας Προτεραιότητας 1**, «Ενίσχυση της περιφερειακής ανταγωνιστικότητας με ανάπτυξη της καινοτομίας και των ΤΠΕ», έχει **προϋπολογισμό 43,76 εκ. €** και αντιπροσωπεύει σχεδόν το **14,8%** του συνολικού προϋπολογισμού του ΕΠ.

Στις **07.05.2021**, η πρόσδος υλοποίησης του ΑΠ 1 έχει ως εξής:

- έχουν εκδοθεί **14 Προσκλήσεις** συνολικής δημόσιας δαπάνης ύψους **100,1 εκ. €**, που αντιστοιχεί στο **228,7%** του προϋπολογισμού του ΑΠ, με τις δύο νέες προσκλήσεις του 2020, με σημαντικότερη την 105/2020 (ΚΕ) που αφορούσε την «Ενίσχυση Μικρών και Πολύ Μικρών Επιχειρήσεων που επλήγησαν από την πανδημία Covid-19 στην Περιφέρεια Ηπείρου»,
- έχουν **ενταχθεί 4.986 έργα** (εκ των οποίων 3.992 στην παραπάνω αναφερθείσα δράση) συνολικής επιλέξιμης δημόσιας δαπάνης **92,2 εκ. €** που αντιστοιχεί στο **210,7%** του προϋπολογισμού του ΑΠ και στο **92,1%** του προϋπολογισμού των Προσκλήσεων,
- οι **Νομικές Δεσμεύσεις** ανέρχονται σε **90,2 εκ. €** που αντιστοιχεί στο **206,1%** του προϋπολογισμού του ΑΠ και στο **97,8%** του προϋπολογισμού των ενταγμένων έργων,
- οι **Πιστοποιημένες Δαπάνες** ανέρχονται σε **12,2 εκ. €** και έχουν απορροφήσει το **27,8%** του προϋπολογισμού του ΑΠ, το **13,2%** του προϋπολογισμού των Ενταγμένων έργων και το **13,5%** των **Νομικών Δεσμεύσεων**.

Η διαχρονική εξέλιξη υλοποίησης του ΑΠ 1 παρατίθεται στο Διάγραμμα που ακολουθεί:

Διάγραμμα 20. Διαχρονική πορεία υλοποίησης του ΑΠ 1 (ως % του π/υ του)



Ο ΑΠ 1 εμφανίζει υψηλότερους βαθμούς ενεργοποίησης, εντάξεων και συμβασιοποιήσεων (228,7%, 210,7% και 206,1% αντίστοιχα) που ουσιαστικά αποτυπώνουν την ενεργοποίηση της νέας δράσης του COVID-19, τα έργα της οποίας όμως δεν έχουν προλάβει να υλοποιηθούν και να απορροφήσουν δαπάνες, αφήνοντας τον βαθμό απορρόφησης των προγραμματικών πόρων σε πολύ χαμηλά επίπεδα (13,2%).

Άξονας Προτεραιότητας 2

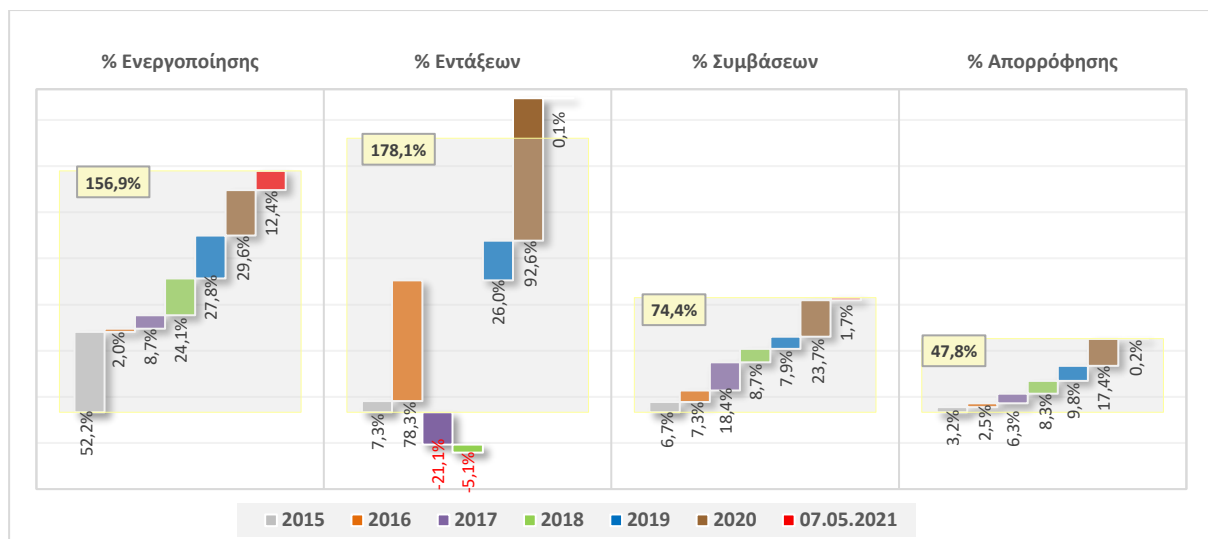
Ο **Άξονας Προτεραιότητας 2**, «Προστασία του περιβάλλοντος και αειφόρος ανάπτυξη», έχει προϋπολογισμό **105,2 εκ. €** και αντιπροσωπεύει σχεδόν το **35,6%** του συνολικού προϋπολογισμού του ΕΠ.

Στις **07.05.2020**, η πρόοδος υλοποίησης του ΑΠ 2 έχει ως εξής:

- έχουν εκδοθεί **30 Προσκλήσεις** συνολικής δημόσιας δαπάνης ύψους **165 εκ. €**, που αντιστοιχεί στο **156,9%** του προϋπολογισμού του ΑΠ,
- έχουν **ενταχθεί 82 έργα** συνολικής επιλέξιμης δημόσιας δαπάνης **187,4 εκ. €** που αντιστοιχεί στο **178,1%** του προϋπολογισμού του ΑΠ και στο **113,5%** του προϋπολογισμού των Προσκλήσεων,
- οι **Νομικές Δεσμεύσεις** ανέρχονται σε **78,3 εκ. €** που αντιστοιχεί στο **74,4%** του προϋπολογισμού του ΑΠ και στο **41,8%** του προϋπολογισμού των ενταγμένων έργων,
- οι **Πιστοποιημένες Δαπάνες** ανέρχονται σε **50,2 εκ. €** και έχουν απορροφήσει το **47,8%** του προϋπολογισμού του ΑΠ, το **26,8%** του προϋπολογισμού των Ενταγμένων έργων και το **64,1%** των **Νομικών Δεσμεύσεων**.

Η διαχρονική εξέλιξη υλοποίησης του ΑΠ 2 παρατίθεται στο Διάγραμμα που ακολουθεί:

Διάγραμμα 21. Διαχρονική πορεία υλοποίησης του ΑΠ 2 (ως % του π/υ του)



Ο ΑΠ 2 εμφανίζει υψηλό βαθμό ενεργοποίησης και εντάξεων, σχετικά ικανοποιητικό βαθμό συμβασιοποίησης (74,4%) και μέτριο βαθμό απορρόφησης των προγραμματικών πόρων (47,8%). Σημαντική επιτάχυνση παρατηρήθηκε στις εντάξεις έργων κατά το έτος 2020 που έδωσαν μικρή ώθηση και στις νομικές δεσμεύσεις, χωρίς όμως αντίστοιχη συνέχεια στο πρώτο τετράμηνο του τρέχοντος έτους.

Άξονας Προτεραιότητας 3

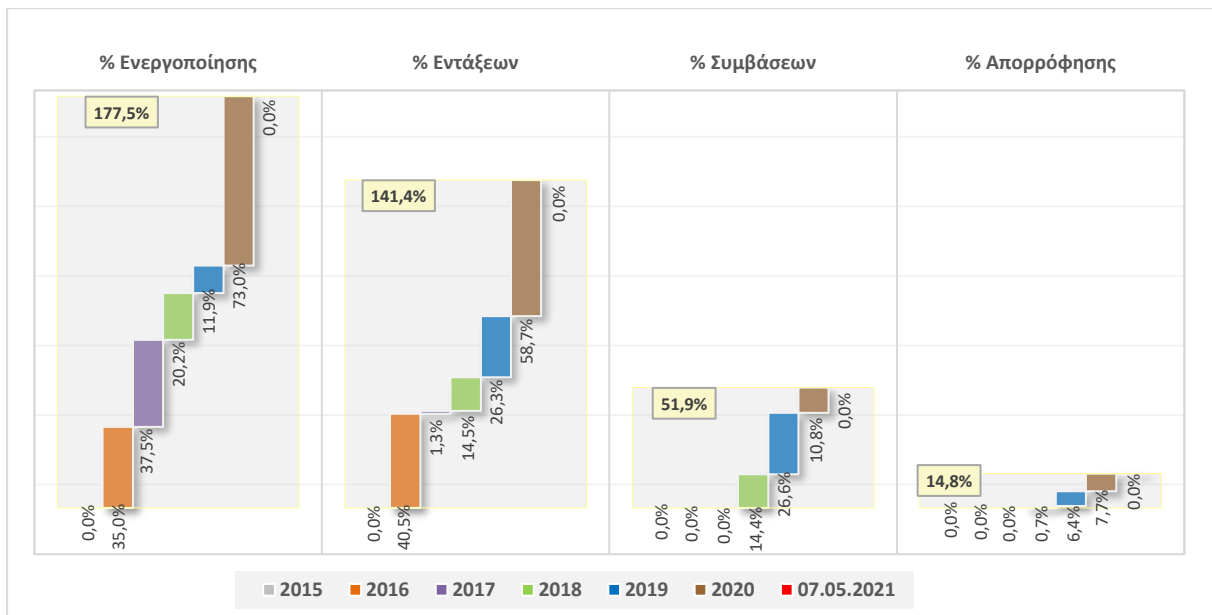
Ο **Άξονας Προτεραιότητας 3**, «Ενίσχυση υποδομών μεταφορών», έχει προϋπολογισμό 55,1 εκ. € και αντιπροσωπεύει το **18,7%** του συνολικού προϋπολογισμού του ΕΠ.

Στις **07.05.2021**, η πρόοδος υλοποίησης του ΑΠ 3 έχει ως εξής:

- έχουν εκδοθεί **7 Προσκλήσεις** συνολικής δημόσιας δαπάνης ύψους **97,8 εκ. €**, που αντιστοιχεί στο **177,5%** του προϋπολογισμού του ΑΠ,
- έχουν **ενταχθεί 5 έργα** συνολικής επιλέξιμης δημόσιας δαπάνης **78 εκ. €** που αντιστοιχεί στο **141,4%** του προϋπολογισμού του ΑΠ και στο **79,7%** του προϋπολογισμού των Προσκλήσεων,
- οι **Νομικές Δεσμεύσεις** ανέρχονται σε **28,6 εκ. €** που αντιστοιχεί στο **51,9%** του προϋπολογισμού του ΑΠ και στο **36,7%** του προϋπολογισμού των ενταγμένων έργων,
- οι **Πιστοποιημένες Δαπάνες** ανέρχονται σε **8,1 εκ. €** και έχουν απορροφήσει το **14,8%** του προϋπολογισμού του ΑΠ, το **10,4%** του προϋπολογισμού των Ενταγμένων έργων και το **28,5%** των Νομικών Δεσμεύσεων.

Η διαχρονική εξέλιξη υλοποίησης του ΑΠ 3 παρατίθεται στο Διάγραμμα που ακολουθεί:

Διάγραμμα 22. Διαχρονική πορεία υλοποίησης του ΑΠ 3 (ως % του π/υ του)



Ο ΑΠ 3 εμφανίζει υψηλό βαθμό ενεργοποίησης (177,5%) και εντάξεων (141,4%), αλλά μέτριο βαθμό συμβασιοποίησης (51,9%) και πολύ χαμηλό βαθμό απορρόφησης των προγραμματικών πόρων (14,8%).

Σημαντική επιτάχυνση παρατηρείται στις εντάξεις έργων κατά το τρέχον έτος.

Άξονας Προτεραιότητας 4

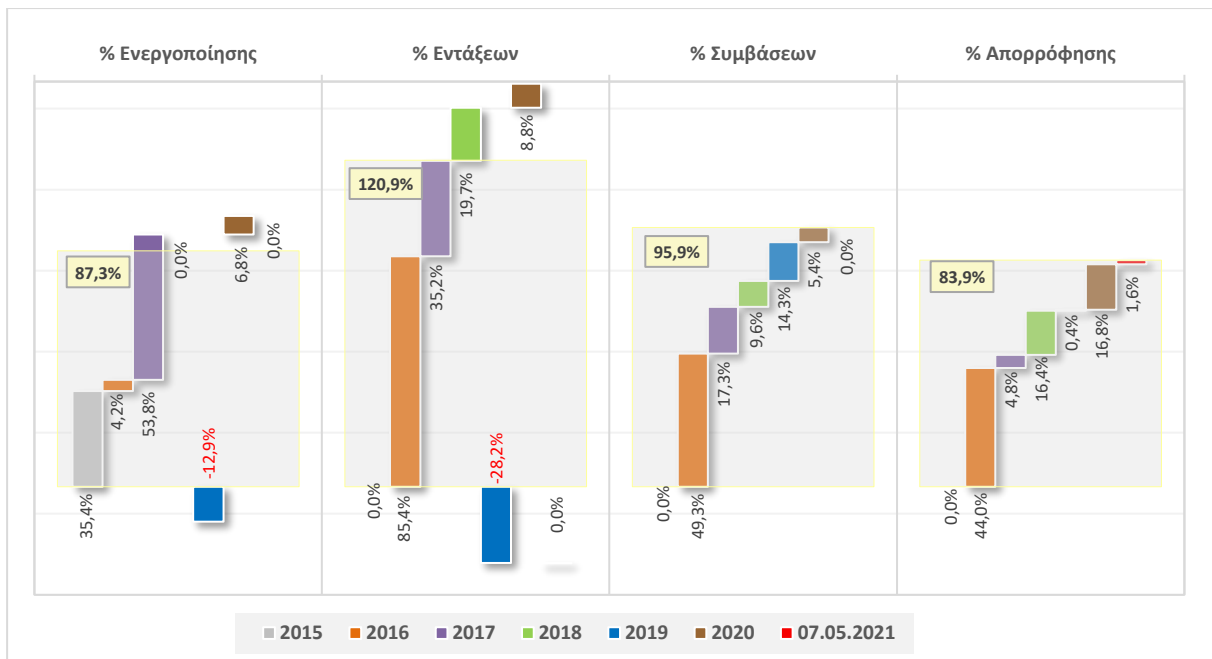
Ο **Άξονας Προτεραιότητας 4**, «Ενίσχυση υποδομών εκπαίδευσης, υγείας και πρόνοιας», έχει προϋπολογισμό **33,59 εκ. €** και αντιπροσωπεύει το **11,4%** του συνολικού προϋπολογισμού του ΕΠ.

Στις **07.05.2021**, η πρόοδος υλοποίησης του ΑΠ 4 έχει ως εξής:

- έχουν εκδοθεί **11 Προσκλήσεις** συνολικής δημόσιας δαπάνης ύψους **29,3 εκ. €**, που αντιστοιχεί στο **87,3%** του προϋπολογισμού του ΑΠ,
- έχουν **ενταχθεί 24 έργα** συνολικής επιλέξιμης δημόσιας δαπάνης **40,6 εκ. €** που αντιστοιχεί στο **120,9%** του προϋπολογισμού του ΑΠ και στο **138,5%** του προϋπολογισμού των Προσκλήσεων,
- οι **Νομικές Δεσμεύσεις** ανέρχονται σε **32,2 εκ. €** που αντιστοιχεί στο **95,9%** του προϋπολογισμού του ΑΠ και στο **79,3%** του προϋπολογισμού των ενταγμένων έργων,
- οι **Πιστοποιημένες Δαπάνες** ανέρχονται σε **28,2 εκ. €** και έχουν απορροφήσει το **83,9%** του προϋπολογισμού του ΑΠ, το **69,4%** του προϋπολογισμού των Ενταγμένων έργων και το **87,5%** των **Νομικών Δεσμεύσεων**.

Η διαχρονική εξέλιξη υλοποίησης του ΑΠ 4 παρατίθεται στο Διάγραμμα που ακολουθεί:

Διάγραμμα 23. Διαχρονική πορεία υλοποίησης του ΑΠ 4 (ως % του π/υ του)



Ο ΑΠ 4 εμφανίζει υπερδέσμευση στις εντάξεις (120,9%), υψηλό βαθμό συμβασιοποίησης (95,9%) και υψηλό ποσοστό απορρόφησης των προγραμματικών πόρων (83,9%).

Η πλειοψηφία των εντάξεων στο ΑΠ 4 πραγματοποιήθηκε τη διετία 2016 – 2017, ενώ αρκετά από τα ενταγμένα έργα του Άξονα αποτελούν έργα μεταφερόμενα από την προηγούμενη ΠΠ 2007 -2013.

Άξονας Προτεραιότητας 5

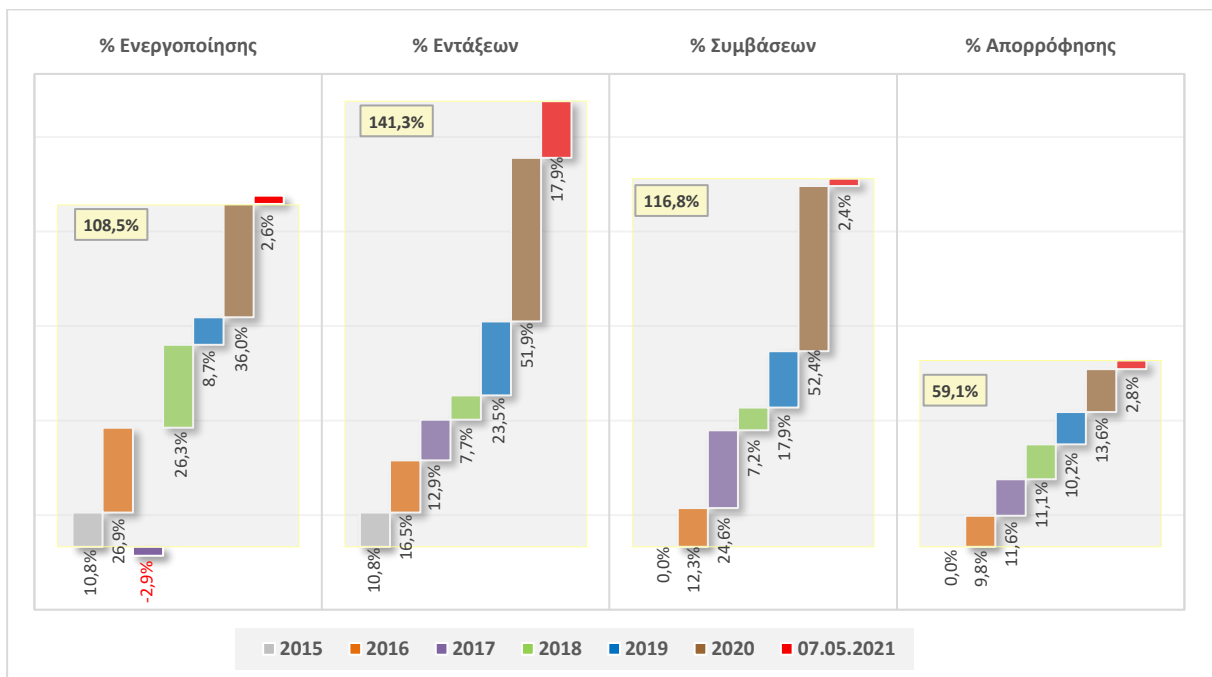
Ο **Άξονας Προτεραιότητας 5**, «**Ανάπτυξη Ανθρώπινου Δυναμικού, Κοινωνική ένταξη και καταπολέμηση διακρίσεων**», έχει προϋπολογισμό **51,8 εκ. €** και αντιπροσωπεύει το **17,5%** του συνολικού προϋπολογισμού του ΕΠ.

Στις **07.05.2021**, η πρόοδος υλοποίησης του ΑΠ 5 έχει ως εξής:

- έχουν εκδοθεί **39 Προσκλήσεις** συνολικής δημόσιας δαπάνης ύψους **56,2 εκ. €**, που αντιστοιχεί στο **108,5%** του προϋπολογισμού του ΑΠ,
- έχουν ενταχθεί **264 έργα** συνολικής επιλέξιμης δημόσιας δαπάνης **73,2 εκ. €** που αντιστοιχεί στο **141,3%** του προϋπολογισμού του ΑΠ και στο **130,3%** του προϋπολογισμού των Προσκλήσεων,
- οι **Νομικές Δεσμεύσεις** ανέρχονται σε **40,3 εκ. €** που αντιστοιχεί στο **77,8%** του προϋπολογισμού του ΑΠ και στο **84,4%** του προϋπολογισμού των ενταγμένων έργων,
- οι **Πιστοποιημένες Δαπάνες** ανέρχονται σε **30,6 εκ. €** και έχουν απορροφήσει το **59,1%** του προϋπολογισμού του ΑΠ, το **41,8%** του προϋπολογισμού των Ενταγμένων έργων και το **50,6%** των **Νομικών Δεσμεύσεων**.

Η διαχρονική εξέλιξη υλοποίησης του ΑΠ 5 παρατίθεται στο Διάγραμμα που ακολουθεί:

Διάγραμμα 24. Διαχρονική πορεία υλοποίησης του ΑΠ 5 (ως % του π/υ του)



Ο ΑΠ 5 εμφανίζει υπερδέσμευση στις εντάξεις (141,3%) και τις συμβασιοποιήσεις (116,8%) και σχετικά υψηλό βαθμό απορρόφησης των προγραμματικών πόρων (59,1%).

Άξονας Προτεραιότητας 6

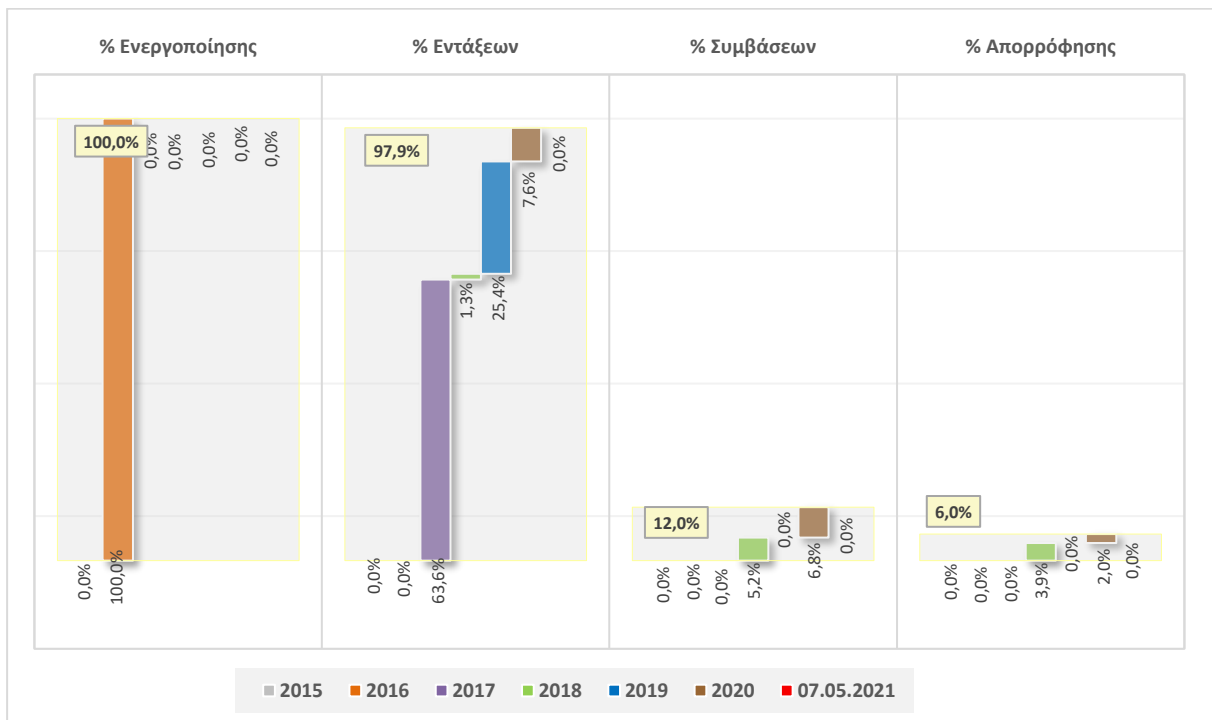
Ο **Άξονας Προτεραιότητας 6**, «Τεχνική Βοήθεια ΕΚΤ», έχει προϋπολογισμό **786,27 χιλ. €** και αντιπροσωπεύει μόλις το **0,27%** του συνολικού προϋπολογισμού του ΕΠ.

Στις **07.05.2021**, η πρόοδος υλοποίησης του ΑΠ 6 έχει ως εξής:

- έχει εκδοθεί **1 Πρόσκληση** συνολικής δημόσιας δαπάνης ύψους **786,27 χιλ. €**, που αντιστοιχεί στο **100%** του προϋπολογισμού του ΑΠ,
- έχουν **ενταχθεί 5 έργα** συνολικής επιλέξιμης δημόσιας δαπάνης **770 χιλ. €** που αντιστοιχεί στο **97,9%** του προϋπολογισμού του ΑΠ και στο **97,9%** του προϋπολογισμού των Προσκλήσεων,
- οι **Νομικές Δεσμεύσεις** ανέρχονται σε **94,6 χιλ. €** που αντιστοιχεί στο **12%** του προϋπολογισμού του ΑΠ και στο **12,3%** του προϋπολογισμού των ενταγμένων έργων,
- οι **Πιστοποιημένες Δαπάνες** ανέρχονται σε **46,9 χιλ. €** και έχουν απορροφήσει το **6%** του προϋπολογισμού του ΑΠ, το **6,1%** του προϋπολογισμού των Ενταγμένων έργων και το **49,6%** των Νομικών Δεσμεύσεων.

Η διαχρονική εξέλιξη υλοποίησης του ΑΠ 6 παρατίθεται στο Διάγραμμα που ακολουθεί:

Διάγραμμα 25. Διαχρονική πορεία υλοποίησης του ΑΠ 6 (ως % του π/υ του)



Ο ΑΠ 6 εμφανίζει πλήρη ενεργοποίηση και εντάξεις, αλλά πολύ χαμηλό βαθμό συμβασιοποίησης (12%) και απορρόφησης των προγραμματικών πόρων (6%).

Η επιτάχυνση που παρατηρήθηκε στις διαδικασίες ένταξης των έργων το 2017 δεν έχει μέχρι στιγμής προσδώσει την απαιτούμενη δυναμική στην υλοποίηση του ΑΠ 6.

Άξονας Προτεραιότητας 7

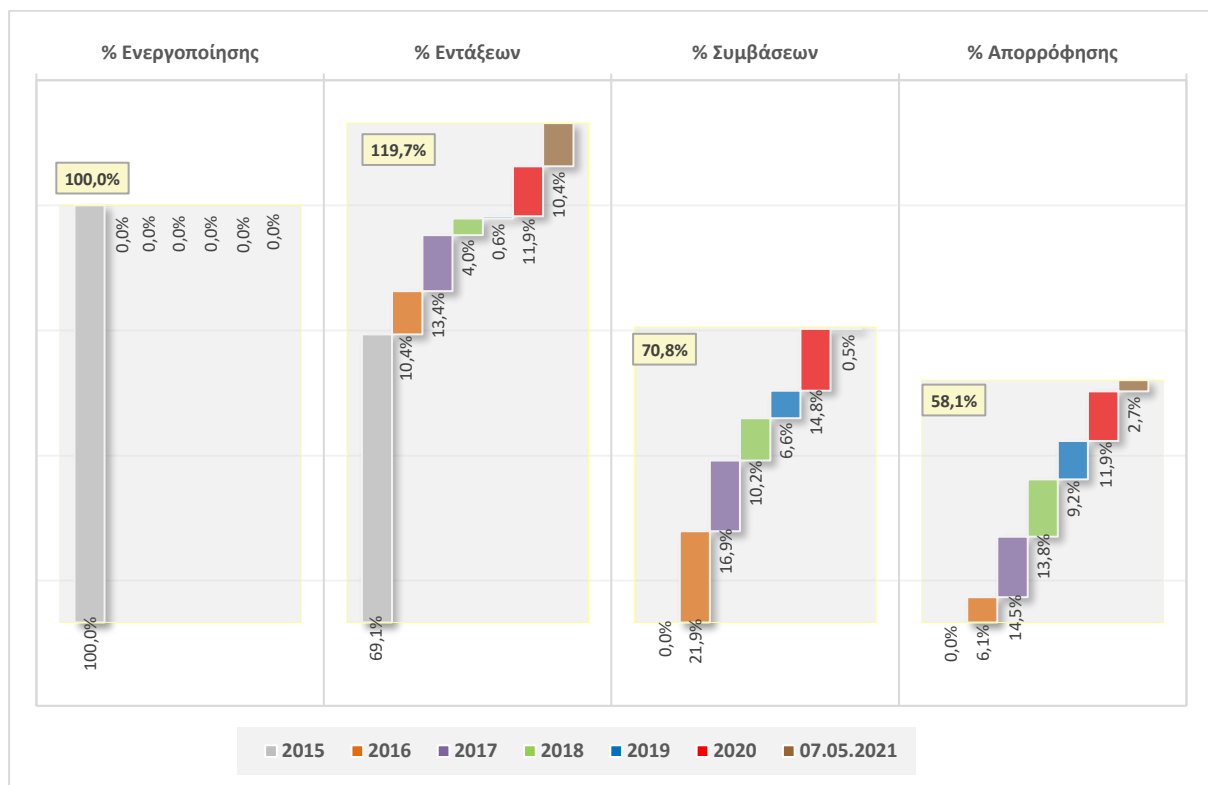
Ο **Άξονας Προτεραιότητας 7**, «Τεχνική Βοήθεια ΕΤΠΑ», έχει προϋπολογισμό **5,2 εκ. €** και αντιπροσωπεύει μόλις το **1,8%** του συνολικού προϋπολογισμού του ΕΠ.

Στις **07.05.2021**, η πρόοδος υλοποίησης του ΑΠ 7 έχει ως εξής:

- έχει εκδοθεί **1 Πρόσκληση** συνολικής δημόσιας δαπάνης ύψους **5,2 εκ. €**, που αντιστοιχεί στο **100%** του προϋπολογισμού του ΑΠ,
- έχουν **ενταχθεί 12 έργα** συνολικής επιλέξιμης δημόσιας δαπάνης **6,2 εκ. €** που αντιστοιχούν στο **119,7%** του προϋπολογισμού του ΑΠ και στο **119,7%** του προϋπολογισμού των Προσκλήσεων,
- οι **Νομικές Δεσμεύσεις** ανέρχονται σε **3,7 εκ. €** που αντιστοιχούν στο **70,8%** του προϋπολογισμού του ΑΠ και στο **59,2%** του προϋπολογισμού των ενταγμένων έργων,
- οι **Πιστοποιημένες Δαπάνες** ανέρχονται σε **3 εκ. €** και έχουν απορροφήσει το **58,1%** του προϋπολογισμού του ΑΠ, το **48,5%** του προϋπολογισμού των Ενταγμένων έργων και το **82%** των Νομικών Δεσμεύσεων.

Η διαχρονική εξέλιξη υλοποίησης του ΑΠ 7 παρατίθεται στο Διάγραμμα που ακολουθεί:

Διάγραμμα 26. Διαχρονική πορεία υλοποίησης του ΑΠ 7 (ως % του π/υ του)

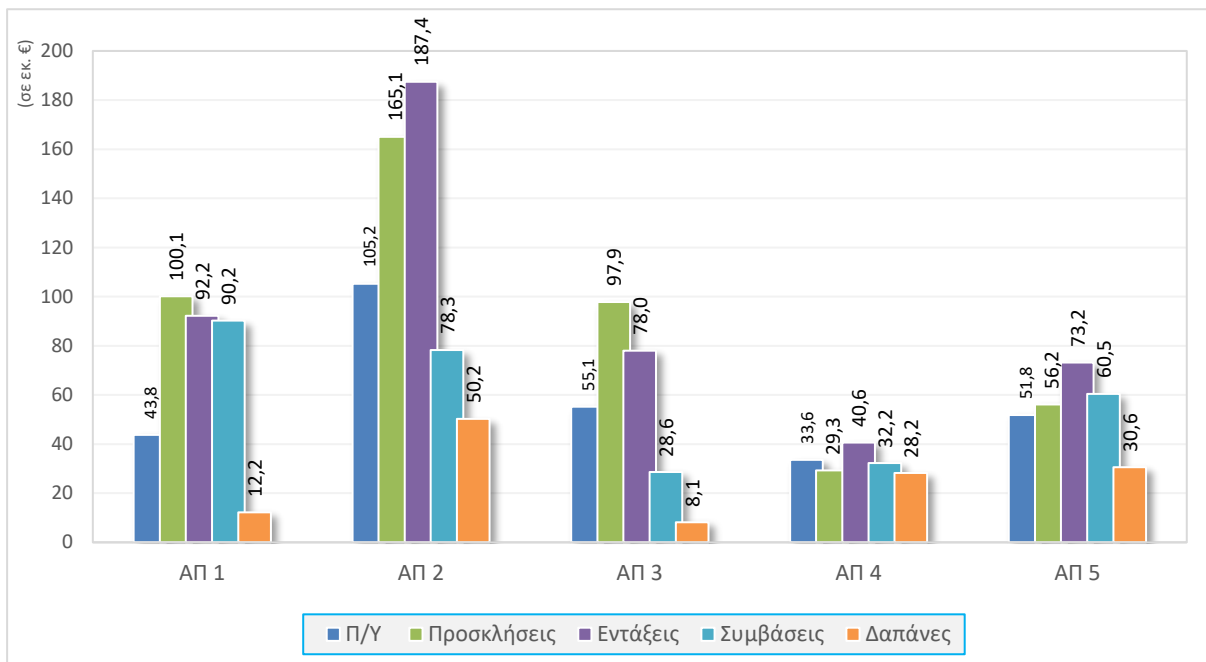


Ο ΑΠ 7 εμφανίζει πλήρη ενεργοποίηση και εντάξεις και σχετικά υψηλό βαθμό συμβασιοποίησης (70,8%) και απορρόφησης των προγραμματικών πόρων (58,1%).

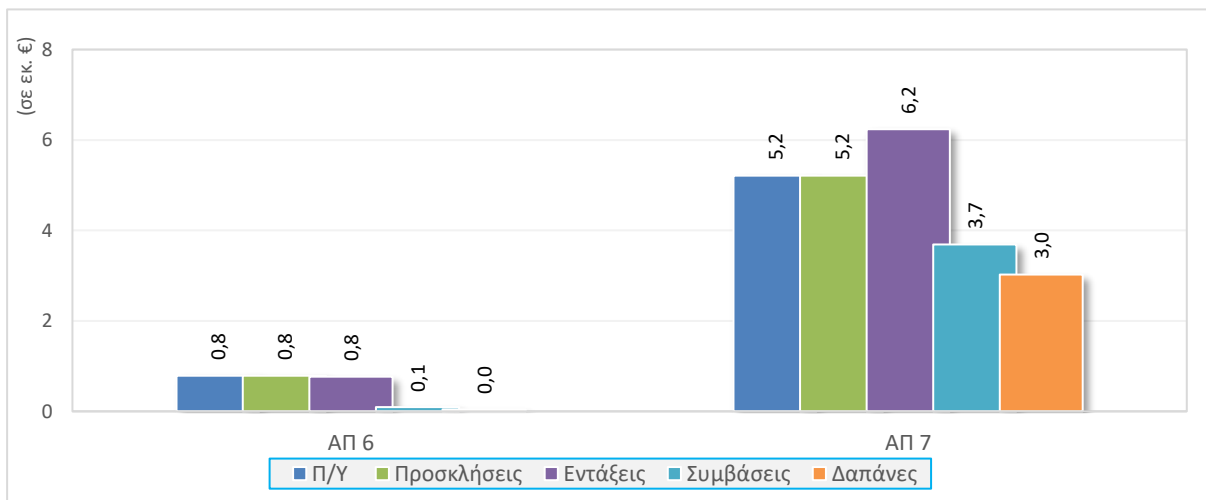
Συγκριτική Ανάλυση της προόδου υλοποίησης του ΕΠ Ήπειρος ανά Άξονα Προτεραιότητας

Στα Διαγράμματα που ακολουθούν παρουσιάζεται η εικόνα υλοποίησης του Προγράμματος ανά Άξονα Προτεραιότητας με ημερομηνία αναφοράς 07.05.2021.

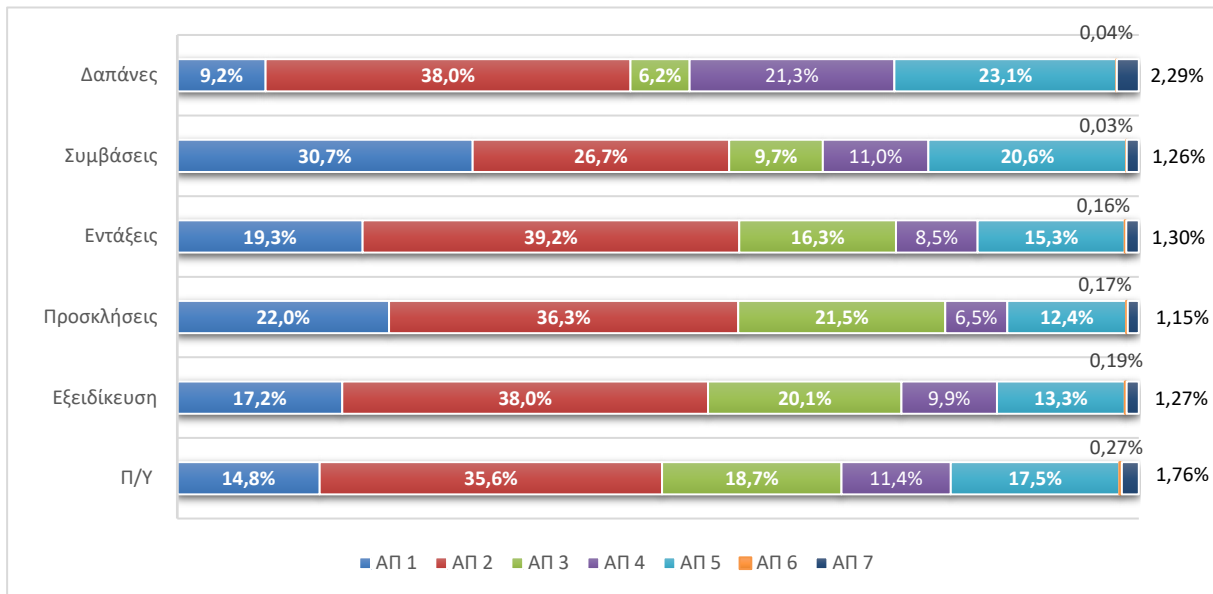
Διάγραμμα 27. Πρόοδος Υλοποίησης ανά Άξονα Προτεραιότητας (ΑΠ 1 έως ΑΠ 5), 07.05.2021



Διάγραμμα 28. Πρόοδος Υλοποίησης ανά Άξονα Προτεραιότητας (ΑΠ 6 & ΑΠ 7), 07.05.2021

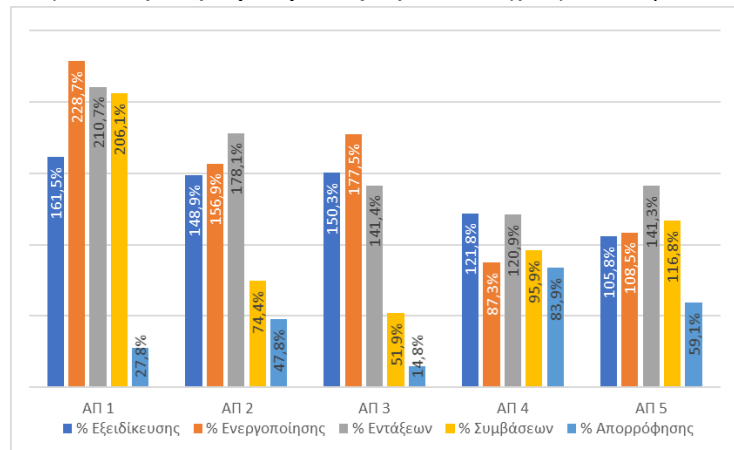


Διάγραμμα 29. % συνεισφοράς κάθε ΑΠ στην Πρόοδο Υλοποίησης του Προγράμματος, 07.05.2021

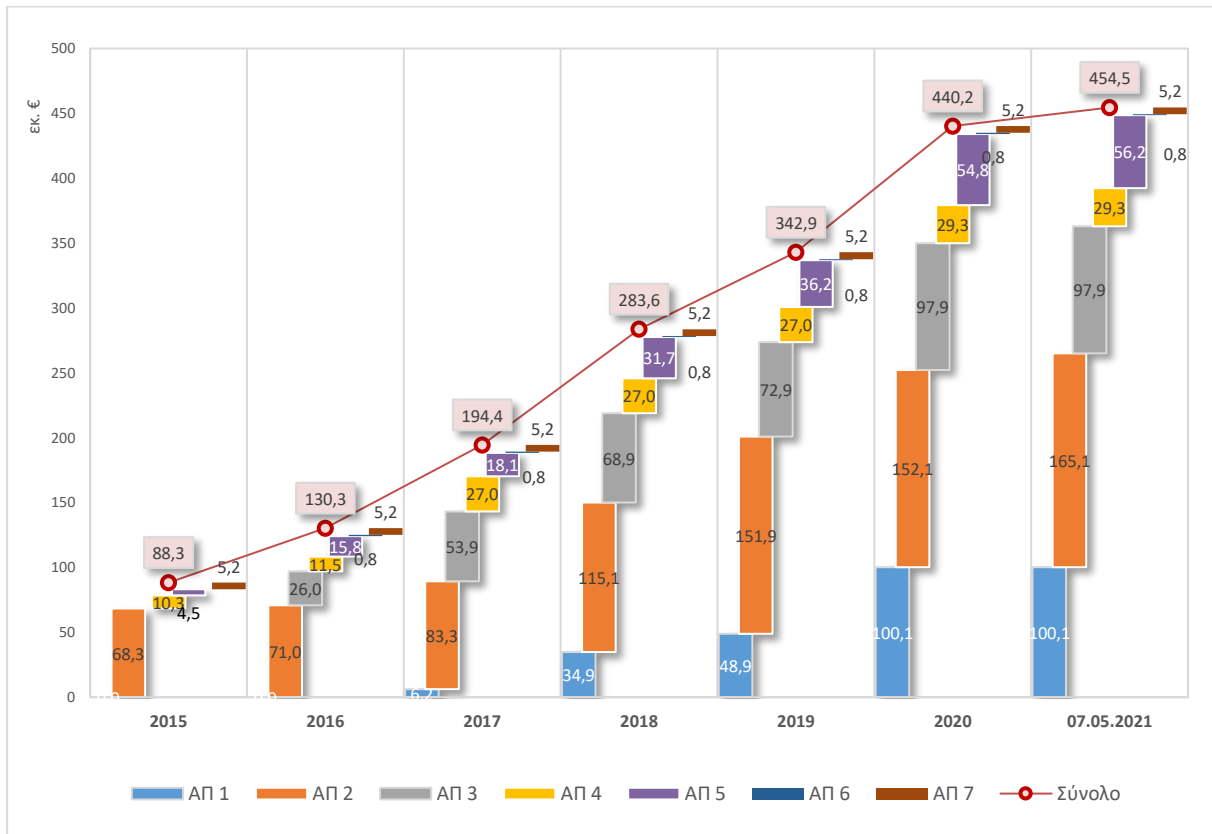


Αναλύοντας την εικόνα υλοποίησης του Προγράμματος **ανά Άξονα Προτεραιότητας στις 07.05.2021**, προκύπτει ότι:

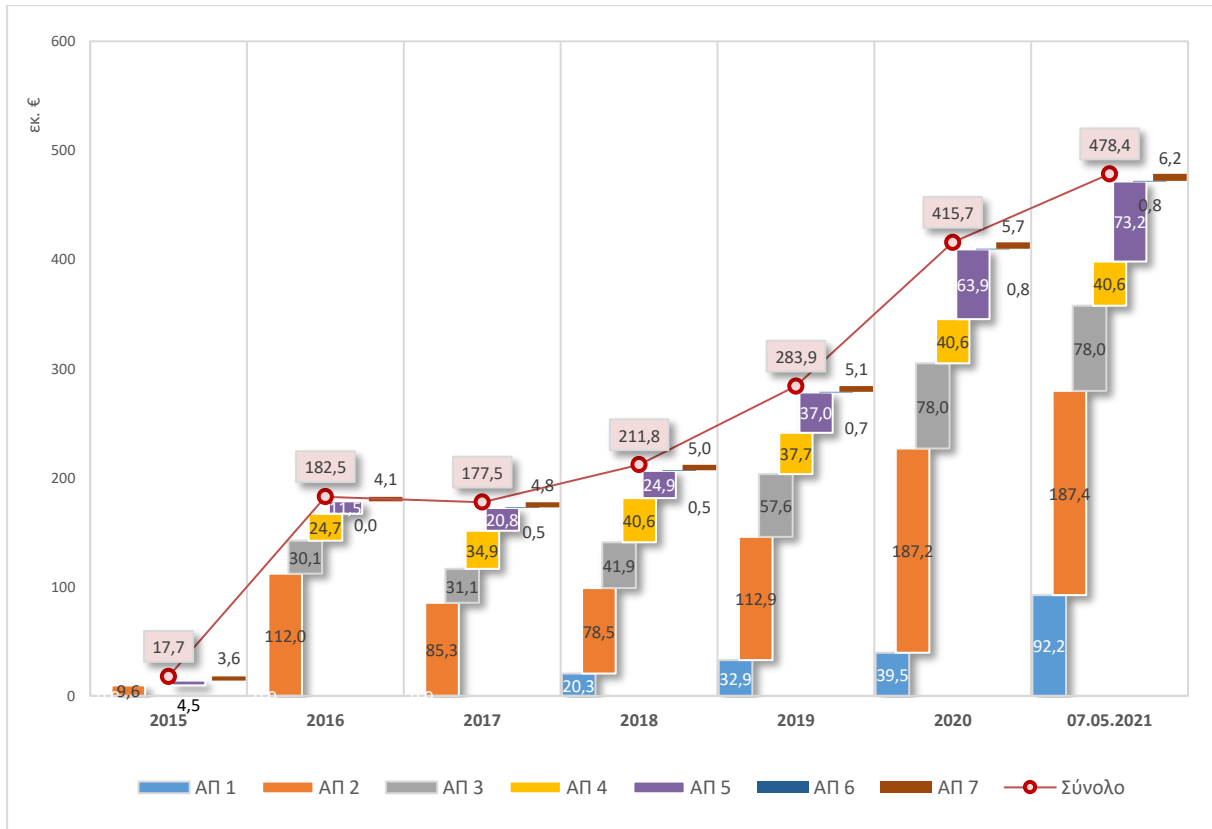
- Την καλύτερη εικόνα υλοποίησης παρουσιάζει ο **Άξονας Προτεραιότητας 4** «Ενίσχυση υποδομών εκπαίδευσης, υγείας και πρόνοιας», με συμβασιολογία στο **95,9%** και απορρόφηση **83,9%** και ακολουθεί ο **Άξονας Προτεραιότητας 5** «Ανάπτυξη Ανθρώπινου Δυναμικού, Κοινωνική ένταξη και καταπολέμηση διακρίσεων», έχοντας συμβασιολογήσει το **116,8%** και απορροφήσει το **59,1%** των διαθέσιμων προγραμματικών πόρων.
- Στον αντίποδα ο **Άξονας Προτεραιότητας 3** «Ενίσχυση υποδομών μεταφορών» με συμβασιολογία **51,9%** και απορρόφηση **14,8%**, αλλά με ενδείξεις ανάκαμψης αφού παρουσιάζει πλέον υπερδέσμευση με εντάξεις στο **141,4%** των πόρων του. Την ίδια περίπου εικόνα παρουσιάζει και ο **Άξονας Προτεραιότητας 2** «Προστασία του περιβάλλοντος και αειφόρος ανάπτυξη», με την διαφορά ότι έχει αυξήσει αρκετά την απορρόφηση των πόρων του (**47,8%**) ενώ, ο **Άξονας Προτεραιότητας 1** «Ενίσχυση της περιφερειακής ανταγωνιστικότητας με ανάπτυξη της καινοτομίας και των ΤΠΕ», υπολείπεται στην απορρόφηση των πόρων (**27,8%**) αλλά έχει συμβασιολογήσει τα έργα που έχει εντάξει στο πλαίσιο της ενίσχυσης των επιχειρήσεων για την αντιμετώπιση των συνεπειών της πανδημίας, φτάνοντας το ποσοστό αυτό στο **206,1%**.
- Από τους Άξονες Προτεραιότητας της Τεχνικής Βοήθειας, καλύτερη συγκριτικά πρόοδο εμφανίζει ο **ΑΠ 7** (ΕΤΠΑ) έχοντας συμβασιολογήσει το **70,8%** των διαθέσιμων πόρων και με δαπάνες που φτάνουν το **58,1%** του προϋπολογισμού του και το **82%** των συμβασιολογημένων έργων.



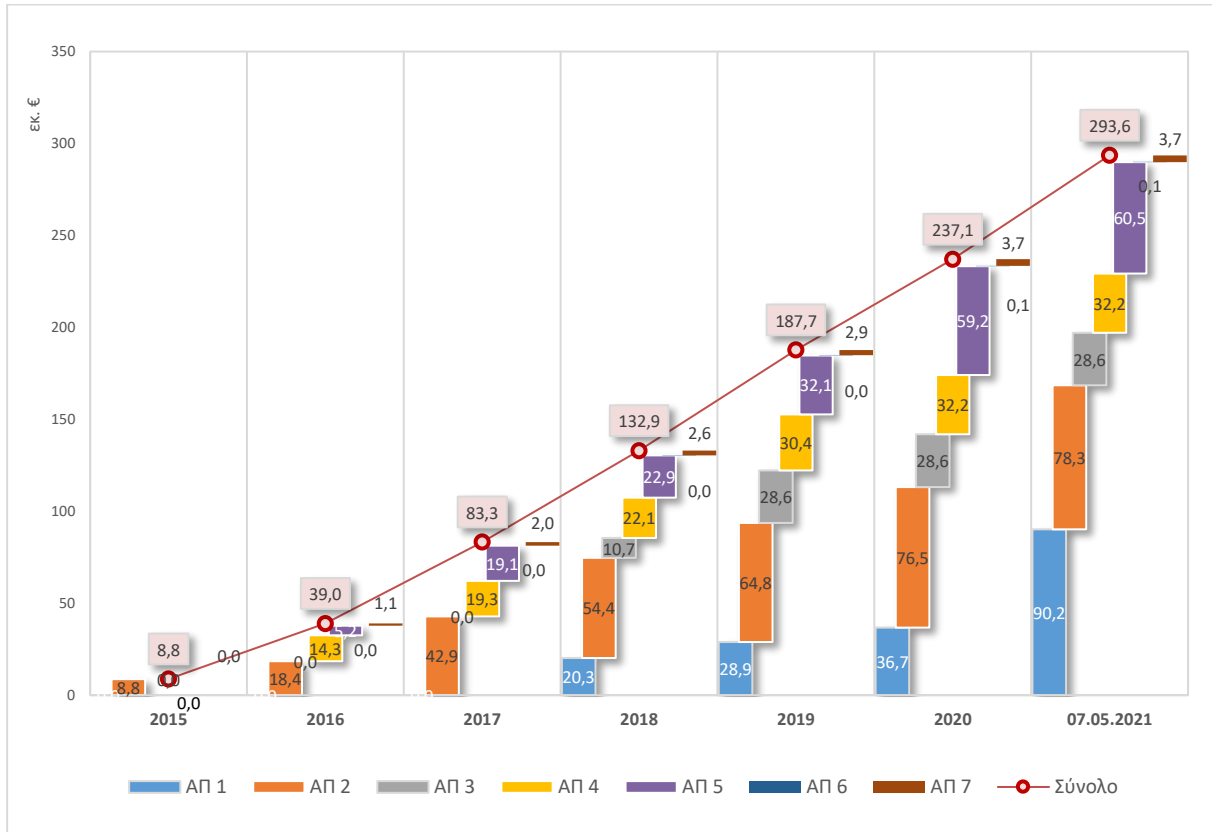
Διάγραμμα 30. Διαχρονική εξέλιξη Προσκλήσεων ανά ΑΠ



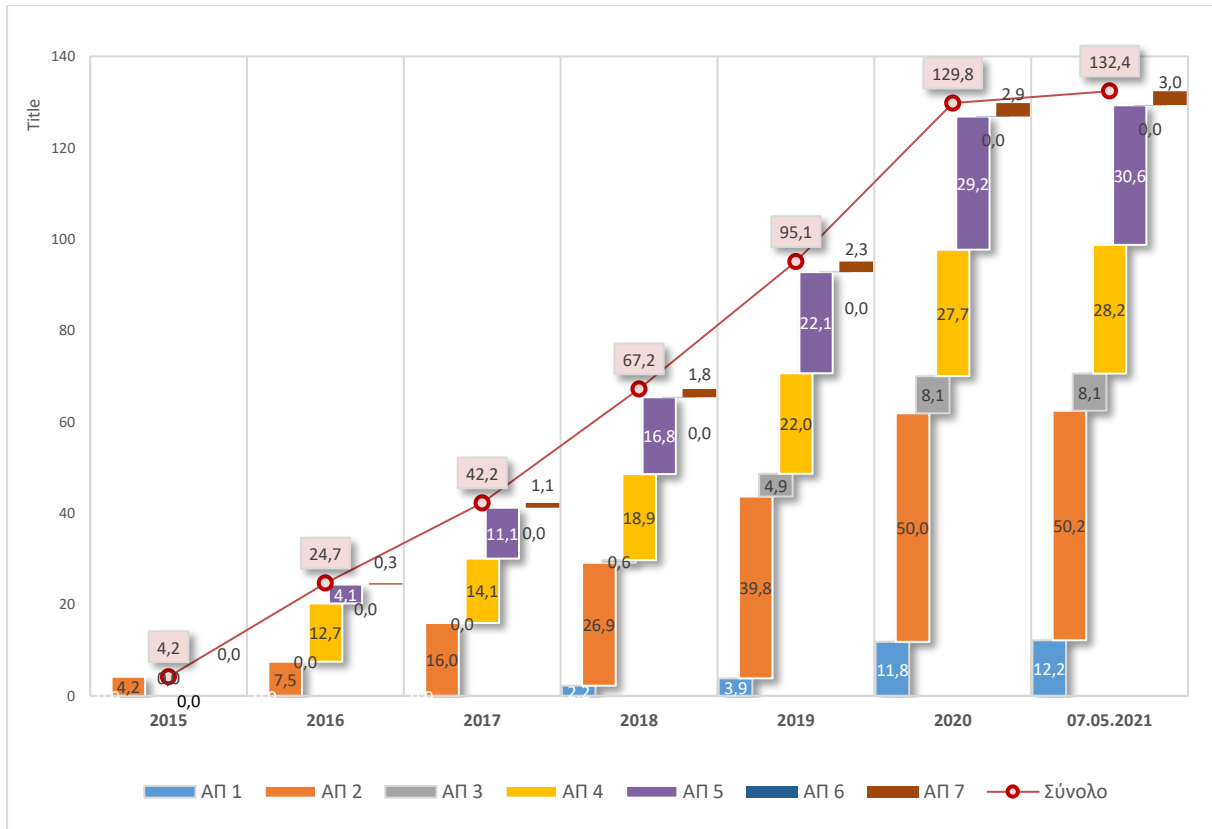
Διάγραμμα 31. Διαχρονική εξέλιξη Εντάξεων ανά ΑΠ



Διάγραμμα 32. Διαχρονική εξέλιξη Συμβάσεων ανά ΑΠ



Διάγραμμα 33. Διαχρονική εξέλιξη Δαπανών ανά ΑΠ



2.1.4. Πρόοδος υλοποίησης του ΕΠ ΗΠΕΙΡΟΣ 2014-2020 ανά Θεματικό Στόχο

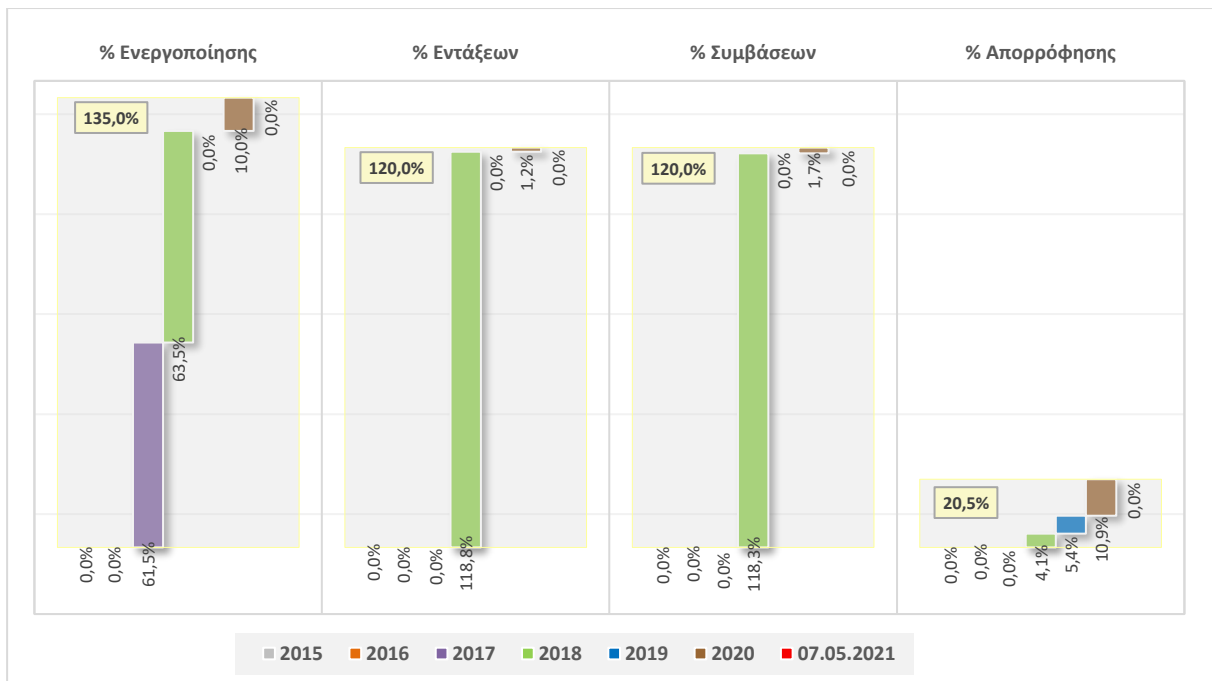
Θεματικός Στόχος 1

Ο ΘΣ 1 έχει προϋπολογισμό 10 εκ. €. Στις 07.05.2021, η πρόοδος υλοποίησης του ΘΣ 1 έχει ως εξής:

- έχουν εκδοθεί 2 Προσκήσεις συνολικής δημόσιας δαπάνης ύψους 13,5 εκ. €, που αντιστοιχεί στο 135% του προϋπολογισμού του ΘΣ,
- έχουν ενταχθεί 46 έργα συνολικής επιλέξιμης δημόσιας δαπάνης περίπου 12 εκ. € που αντιστοιχεί στο 120% του προϋπολογισμού του ΘΣ και στο 88,9% του προϋπολογισμού των Προσκήσεων,
- οι Νομικές Δεσμεύσεις ανέρχονται σε περίπου 12 εκ. € που αντιστοιχεί στο 120% του προϋπολογισμού του ΘΣ και στο 100% του προϋπολογισμού των ενταγμένων έργων,
- οι Πιστοποιημένες Δαπάνες ανέρχονται σε 2 εκ. € και έχουν απορροφήσει το 20,5% του προϋπολογισμού του ΘΣ, το 17,1% του προϋπολογισμού των Ενταγμένων έργων και το 17,1% των Νομικών Δεσμεύσεων.

Η διαχρονική εξέλιξη υλοποίησης του ΘΣ 1 παρατίθεται στο Διάγραμμα που ακολουθεί:

Διάγραμμα 34. Διαχρονική πορεία υλοποίησης του ΘΣ 1 (ως % του π/υ του)



Ο ΘΣ 1 εμφανίζει υψηλό βαθμό ενεργοποίησης, εντάξεων και συμβασιοποίησης αλλά χαμηλό βαθμό απορρόφησης των προγραμματικών πόρων (20,5%). Η ενεργοποίηση των διαδικασιών εντάξεων και συμβασιοποίησης πραγματοποιήθηκε το 2018.

Θεματικός Στόχος 2

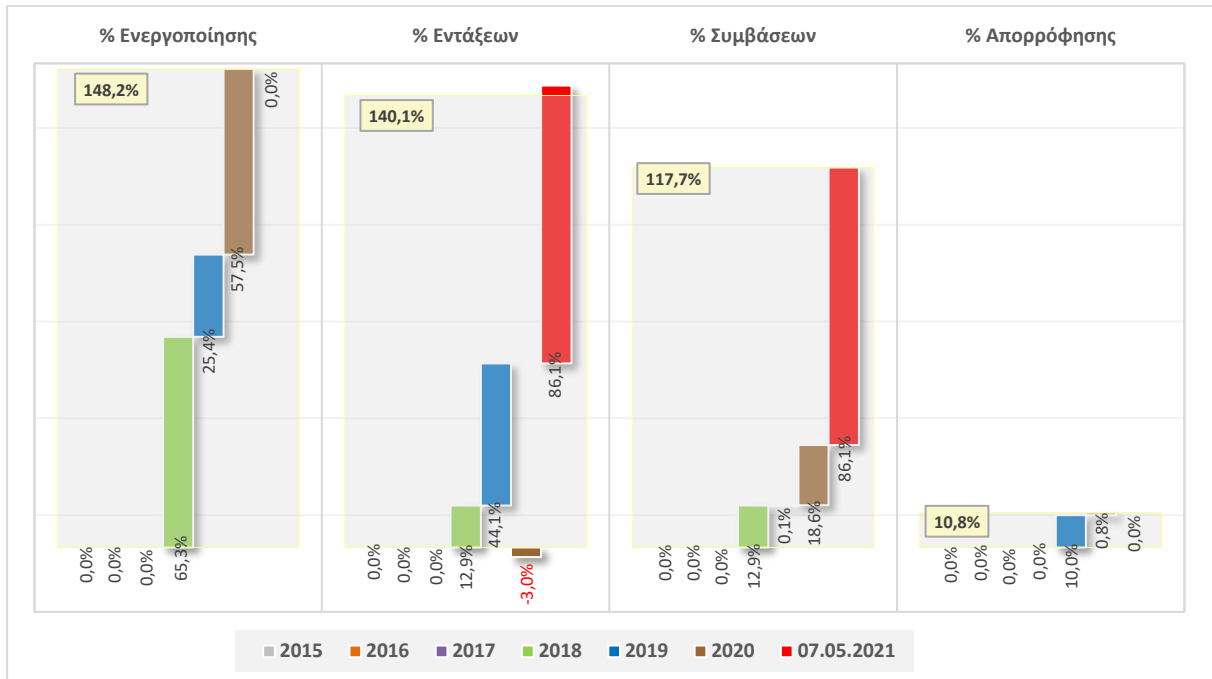
Ο ΘΣ 2 έχει προϋπολογισμό 9 εκ. €. Στις 07.05.2021, η πρόοδος υλοποίησης του ΘΣ 2 έχει ως εξής:

- έχουν εκδοθεί 5 Προσκήσεις συνολικής δημόσιας δαπάνης ύψους 13,4 εκ. €, που αντιστοιχεί στο 148,2% του προϋπολογισμού του ΘΣ,
- έχουν ενταχθεί 855 έργα συνολικής επιλέξιμης δημόσιας δαπάνης περίπου 12,7 εκ. € που αντιστοιχεί στο 140,1% του προϋπολογισμού του ΘΣ και στο 94,5% του προϋπολογισμού των Προσκήσεων,
- οι Νομικές Δεσμεύσεις ανέρχονται σε περίπου 10,6 εκ. € που αντιστοιχεί στο 117,7% του προϋπολογισμού του ΘΣ και στο 84,1% του προϋπολογισμού των ενταγμένων έργων,

- οι **Πιστοποιημένες Δαπάνες** ανέρχονται σε **975 χιλ. €** και έχουν απορροφήσει το **10,8%** του προϋπολογισμού του ΘΣ, το **7,7%** του προϋπολογισμού των Ενταγμένων έργων και το **9,2%** των Νομικών Δεσμεύσεων.

Η διαχρονική εξέλιξη υλοποίησης του ΘΣ 2 παρατίθεται στο Διάγραμμα που ακολουθεί:

Διάγραμμα 35. Διαχρονική πορεία υλοποίησης του ΘΣ 2 (ως % του π/υ του)



Ο ΘΣ 2 εμφανίζει υπερδέσμευση σε όλους τους δείκτες, που δεν έχει φτάσει όμως και σ' αυτόν της απορρόφησης λόγω του πρόσφατου της συμβασιοποίησης των έργων.

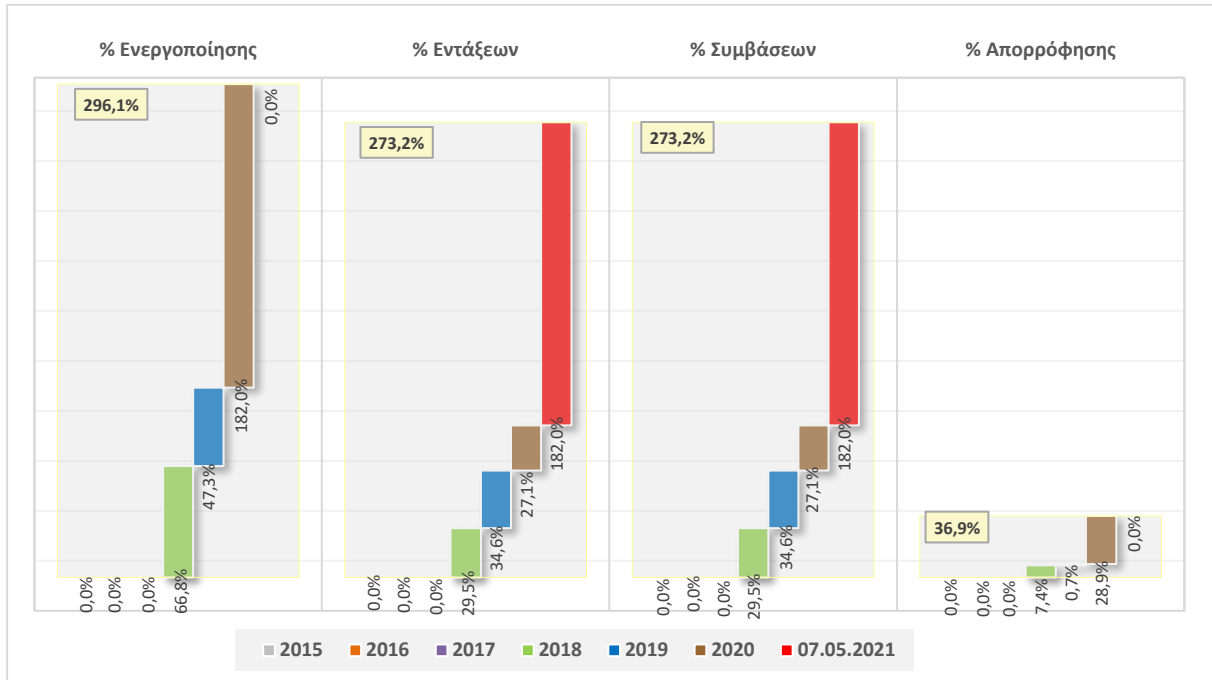
Θεματικός Στόχος 3

Ο ΘΣ 3 έχει προϋπολογισμό **24,7 εκ. €**. Στις **07.05.2021**, η πρόοδος υλοποίησης του ΘΣ 3 έχει ως εξής:

- έχουν εκδοθεί **7 Προσκλήσεις** συνολικής δημόσιας δαπάνης ύψους **73,2 εκ. €**, που αντιστοιχεί στο **296,1%** του προϋπολογισμού του ΘΣ,
- έχουν ενταχθεί **4.085 έργα** συνολικής επιλέξιμης δημόσιας δαπάνης περίπου **67,5 εκ. €** που αντιστοιχεί στο **273,2%** του προϋπολογισμού του ΘΣ και στο **92,3%** του προϋπολογισμού των Προσκλήσεων,
- οι **Νομικές Δεσμεύσεις** ανέρχονται σε περίπου **67,5 εκ. €** που αντιστοιχεί στο **273,2%** του προϋπολογισμού του ΘΣ και στο **100%** του προϋπολογισμού των ενταγμένων έργων,
- οι **Πιστοποιημένες Δαπάνες** ανέρχονται σε **9,1 εκ. €** και έχουν απορροφήσει το **36,9%** του προϋπολογισμού του ΘΑ και το **13,5%** του προϋπολογισμού των Ενταγμένων έργων και των Νομικών Δεσμεύσεων.

Η διαχρονική εξέλιξη υλοποίησης του ΘΣ 3 παρατίθεται στο Διάγραμμα που ακολουθεί:

Διάγραμμα 36. Διαχρονική πορεία υλοποίησης του ΘΣ 3 (ως % του π/υ του)



Ο ΘΣ 3 εμφανίζει υψηλό βαθμό ενεργοποίησης, εντάξεων και συμβασιοποίησης, αλλά μέσο βαθμό απορρόφησης των προγραμματικών πόρων (36,9%).

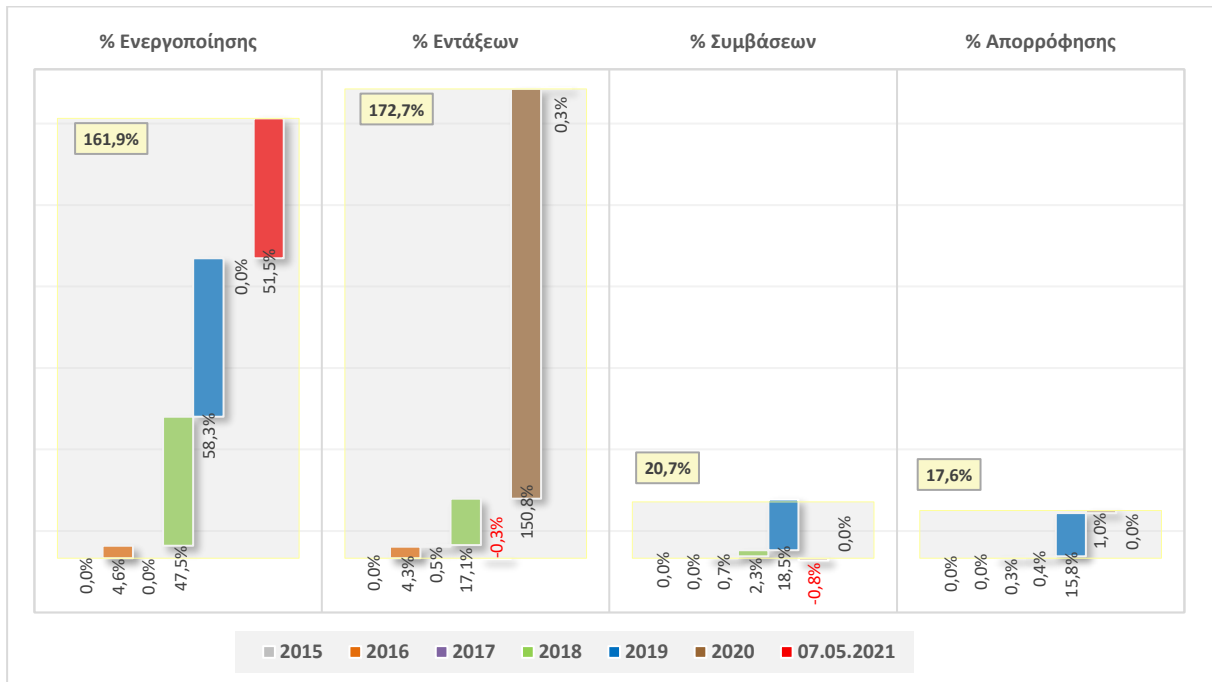
Θεματικός Στόχος 4

Ο ΘΣ 4 έχει προϋπολογισμό 25,2 εκ. €. Στις 07.05.2021, η πρόοδος υλοποίησης του ΘΣ 4 έχει ως εξής:

- έχουν εκδοθεί 9 Προσκλήσεις συνολικής δημόσιας δαπάνης ύψους 40,9 εκ. €, που αντιστοιχεί στο 161,9% του προϋπολογισμού του ΘΣ,
- έχουν ενταχθεί 24 έργα συνολικής επιλέξιμης δημόσιας δαπάνης περίπου 43,6 εκ. € που αντιστοιχεί στο 172,7% του προϋπολογισμού του ΘΣ και στο 106,7% του προϋπολογισμού των Προσκλήσεων,
- οι Νομικές Δεσμεύσεις ανέρχονται σε περίπου 5,2 εκ. € που αντιστοιχεί στο 20,7% του προϋπολογισμού του ΘΣ και στο 12% του προϋπολογισμού των ενταγμένων έργων,
- οι Πιστοποιημένες Δαπάνες ανέρχονται σε 4,4 εκ. € και έχουν απορροφήσει το 17,6% του προϋπολογισμού του ΘΣ, το 10,2% του προϋπολογισμού των Ενταγμένων έργων και το 84,7% των Νομικών Δεσμεύσεων.

Η διαχρονική εξέλιξη υλοποίησης του ΘΣ 4 παρατίθεται στο Διάγραμμα που ακολουθεί:

Διάγραμμα 37. Διαχρονική πορεία υλοποίησης του ΘΣ 4 (ως % του π/υ του)



Ο ΘΣ 4 εμφανίζει υψηλό βαθμό ενεργοποίησης και εντάξεων, αλλά χαμηλό βαθμό συμβασιοποίησης (20,7%) και απορρόφησης (17,6%) των προγραμματικών πόρων.

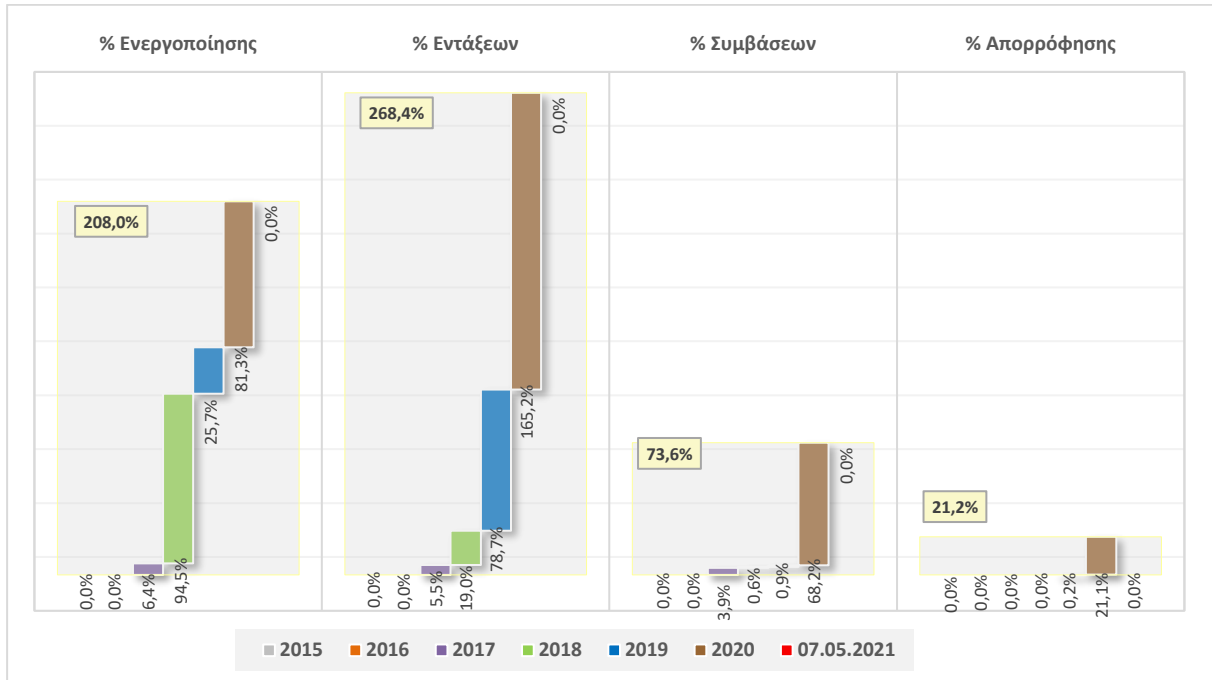
Θεματικός Στόχος 5

Ο ΘΣ 5 έχει προϋπολογισμό 10,9 εκ. €. Στις 07.05.2021, η πρόοδος υλοποίησης του ΘΣ 5 έχει ως εξής:

- έχουν εκδοθεί **7 Προσκλήσεις** συνολικής δημόσιας δαπάνης ύψους **22,6 εκ. €**, που αντιστοιχεί στο **208% του προϋπολογισμού του ΘΣ**,
- έχουν **ενταχθεί 17 έργα** συνολικής επιλέξιμης δημόσιας δαπάνης περίπου **29,2 εκ. €** που αντιστοιχεί στο **268,4% του προϋπολογισμού του ΘΣ** και στο **129% του προϋπολογισμού των Προσκλήσεων**,
- οι **Νομικές Δεσμεύσεις** ανέρχονται σε περίπου **8 εκ. €** που αντιστοιχεί στο **73,6% του προϋπολογισμού του ΘΣ** και στο **27,4% του προϋπολογισμού των ενταγμένων έργων**,
- οι **Πιστοποιημένες Δαπάνες** ανέρχονται σε **2,3 εκ. €** και έχουν απορροφήσει το **21,2% του προϋπολογισμού του ΘΣ**, το **7,9% του προϋπολογισμού των Ενταγμένων έργων** και το **28,8% των Νομικών Δεσμεύσεων**.

Η διαχρονική εξέλιξη υλοποίησης του ΘΣ 5 παρατίθεται στο Διάγραμμα που ακολουθεί:

Διάγραμμα 38. Διαχρονική πορεία υλοποίησης του ΘΣ 5 (ως % του π/υ του)



Ο ΘΣ 5 εμφανίζει υψηλότατο βαθμό ενεργοποίησης και εντάξεων (υπερδέσμευση), υψηλό βαθμό συμβασιοποίησης (73,6%) και μικρό βαθμό απορρόφησης των προγραμματικών πόρων (21,2%).

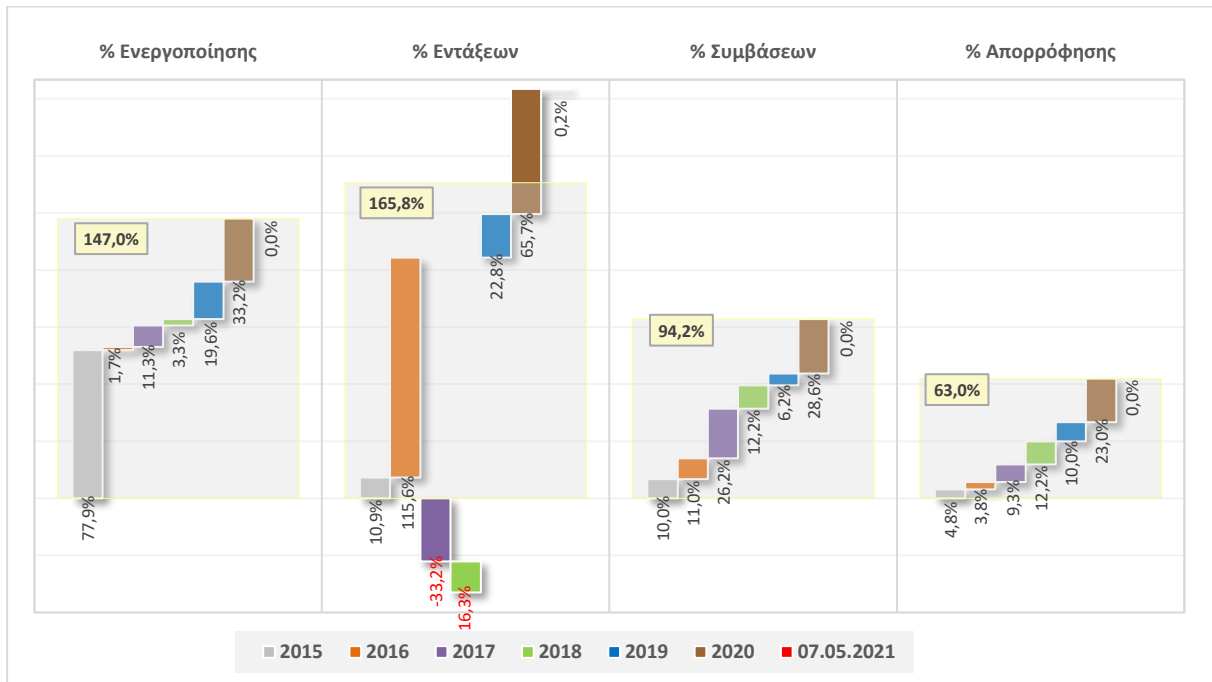
Θεματικός Στόχος 6

Ο ΘΣ 6 έχει προϋπολογισμό 69,1 εκ. €. Στις 07.05.2021, η πρόοδος υλοποίησης του ΘΣ 6 έχει ως εξής:

- έχουν εκδοθεί 14 Προσκλήσεις συνολικής δημόσιας δαπάνης ύψους 101,5 εκ. €, που αντιστοιχεί στο 147% του προϋπολογισμού του ΘΣ,
- έχουν ενταχθεί 41 έργα συνολικής επιλέξιμης δημόσιας δαπάνης περίπου 114,5 εκ. € που αντιστοιχεί στο 165,8% του προϋπολογισμού του ΘΣ και στο 112,8% του προϋπολογισμού των Προσκλήσεων,
- οι Νομικές Δεσμεύσεις ανέρχονται σε περίπου 65 εκ. € που αντιστοιχεί στο 94,2% του προϋπολογισμού του ΘΣ και στο 56,8% του προϋπολογισμού των ενταγμένων έργων,
- οι Πιστοποιημένες Δαπάνες ανέρχονται σε 43,5 εκ. € και έχουν απορροφήσει το 63% του προϋπολογισμού του ΘΣ, το 38% του προϋπολογισμού των Ενταγμένων έργων και το 66,9% των Νομικών Δεσμεύσεων.

Η διαχρονική εξέλιξη υλοποίησης του ΘΣ 6 παρατίθεται στο Διάγραμμα που ακολουθεί:

Διάγραμμα 39. Διαχρονική πορεία υλοποίησης του ΘΣ 6 (ως % του π/υ του)



Ο ΘΣ 6 εμφανίζει υπερδέσμευση στις εντάξεις και υψηλό βαθμό συμβασιοποίησης και απορρόφησης των προγραμματικών πόρων (94,2% και 63% αντίστοιχα).

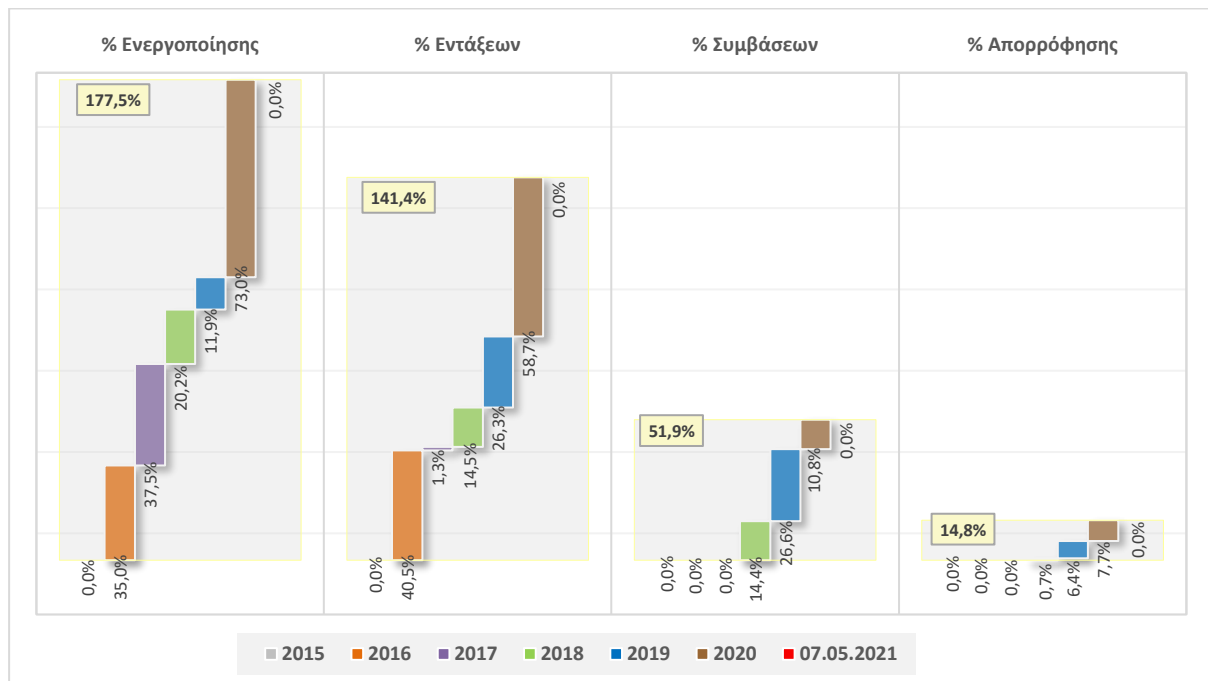
Θεματικός Στόχος 7

Ο ΘΣ 7 έχει προϋπολογισμό 55,1 εκ. €. Στις 07.05.2021, η πρόοδος υλοποίησης του ΘΣ 7 έχει ως εξής:

- έχουν εκδοθεί 7 Προσκλήσεις συνολικής δημόσιας δαπάνης ύψους 97,9 εκ. €, που αντιστοιχεί στο 177,5% του προϋπολογισμού του ΘΣ,
- έχουν ενταχθεί 5 έργα συνολικής επιλέξιμης δημόσιας δαπάνης περίπου 78 εκ. € που αντιστοιχεί στο 141,4% του προϋπολογισμού του ΘΣ και στο 79,7% του προϋπολογισμού των Προσκλήσεων,
- οι Νομικές Δεσμεύσεις ανέρχονται σε περίπου 28,6 εκ. € που αντιστοιχεί στο 51,9% του προϋπολογισμού του ΘΣ και στο 36,7 % του προϋπολογισμού των ενταγμένων έργων,
- οι Πιστοποιημένες Δαπάνες ανέρχονται σε 8,1 εκ. € και έχουν απορροφήσει το 14,8% του προϋπολογισμού του ΘΣ, το 10,4% του προϋπολογισμού των Ενταγμένων έργων και το 28,5% των Νομικών Δεσμεύσεων.

Η διαχρονική εξέλιξη υλοποίησης του ΘΣ 7 παρατίθεται στο Διάγραμμα που ακολουθεί:

Διάγραμμα 40. Διαχρονική πορεία υλοποίησης του ΘΣ 7 (ως % του π/υ του)



Ο ΘΣ 7 εμφανίζει υψηλό βαθμό ενεργοποίησης και εντάξεων (υπερδέσμευση), μέτριο βαθμό συμβασιοποίησης, αλλά χαμηλό βαθμό απορρόφησης των προγραμματικών πόρων (14,8%).

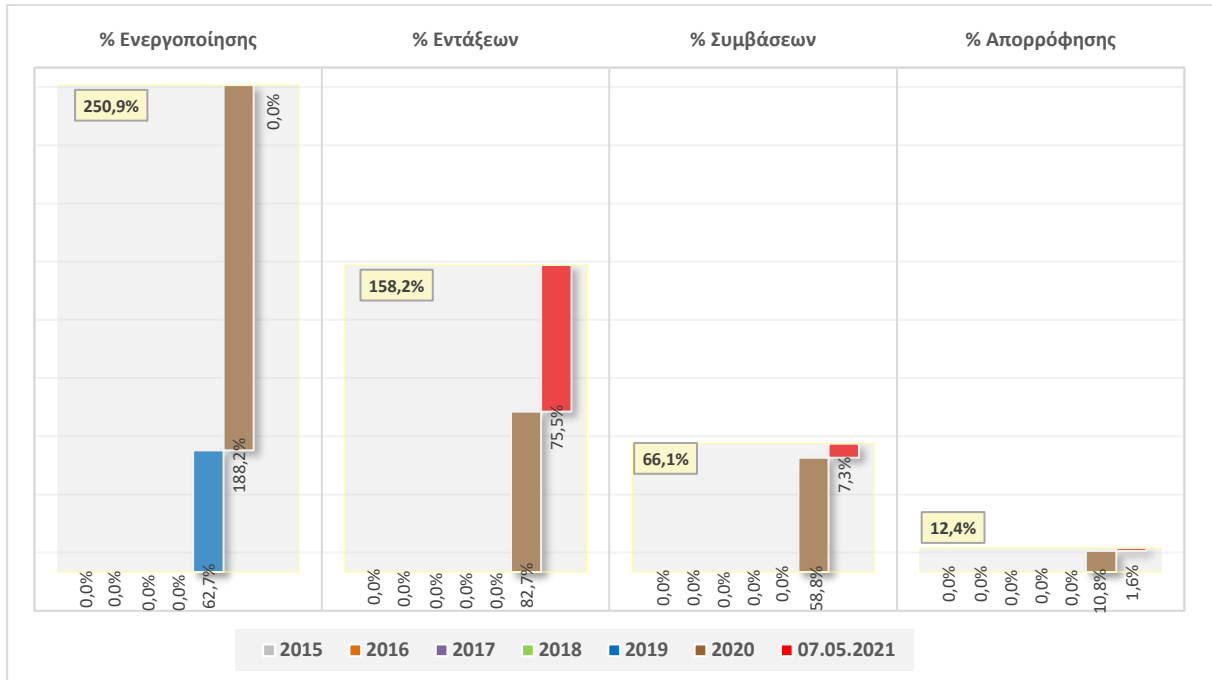
Θεματικός Στόχος 8

Ο ΘΣ 8 έχει προϋπολογισμό 3,2 εκ. €. Στις 07.05.2021, η πρόοδος υλοποίησης του ΘΣ 8 έχει ως εξής:

- έχει εκδοθεί 1 Πρόσκληση συνολικής δημόσιας δαπάνης ύψους 8 εκ. €, που αντιστοιχεί στο 250,9% του προϋπολογισμού του ΘΣ,
- έχουν ενταχθεί 188 έργα συνολικής επιλέξιμης δημόσιας δαπάνης περίπου 5 εκ. € που αντιστοιχεί στο 158,2% του προϋπολογισμού του ΘΣ και στο 63,1% του προϋπολογισμού των Προσλήσεων,
- οι Νομικές Δεσμεύσεις ανέρχονται σε περίπου 2,1 εκ. € που αντιστοιχεί στο 66,1% του προϋπολογισμού του ΘΣ και στο 41,8% του προϋπολογισμού των ενταγμένων έργων,
- οι Πιστοποιημένες Δαπάνες ανέρχονται σε 396 χιλ. € και έχουν απορροφήσει το 12,4% του προϋπολογισμού του ΘΣ, το 7,9% του προϋπολογισμού των Ενταγμένων έργων και το 18,8% των Νομικών Δεσμεύσεων.

Η διαχρονική εξέλιξη υλοποίησης του ΘΣ 8 παρατίθεται στο Διάγραμμα που ακολουθεί:

Διάγραμμα 41. Διαχρονική πορεία υλοποίησης του ΘΣ 8 (ως % του π/υ του)



Ο ΘΣ 8 εμφανίζει υπερδέσμευση στην ενεργοποίηση και τις εντάξεις, μέτριο βαθμό συμβασιοποίησης και χαμηλό βαθμό απορρόφησης των προγραμματικών πόρων. Οι πρώτες εντάξεις έργων του ΘΣ 8 πραγματοποιήθηκαν μόλις το 2020.

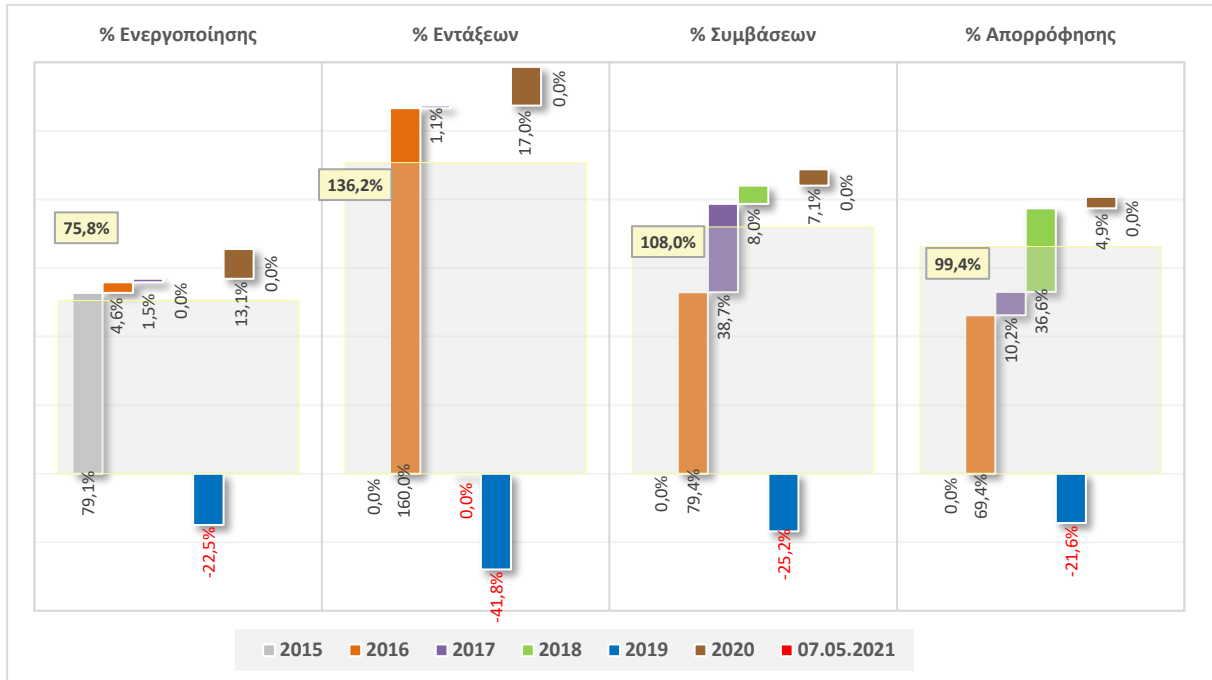
Θεματικός Στόχος 9- ΕΤΠΑ

Ο **Θεματικός Στόχος 9 του ΕΤΠΑ** έχει προϋπολογισμό 17,6 εκ. €. Στις **07.05.2021**, η πρόοδος υλοποίησης του ΘΣ έχει ως εξής:

- έχουν εκδοθεί **6 Προσκλήσεις** συνολικής δημόσιας δαπάνης ύψους **13,4 εκ. €**, που αντιστοιχεί στο **75,8% του προϋπολογισμού του ΘΣ**,
- έχουν **ενταχθεί 17 έργα** συνολικής επιλέξιμης δημόσιας δαπάνης σχεδόν **24 εκ. €** που αντιστοιχεί στο **136,2% του προϋπολογισμού του ΘΣ** και στο **179,6% του προϋπολογισμού των Προσκλήσεων**,
- οι **Νομικές Δεσμεύσεις** ανέρχονται σε περίπου **19 εκ. €** που αντιστοιχεί στο **108% του προϋπολογισμού του ΘΣ** και στο **79,3% του προϋπολογισμού των ενταγμένων έργων**,
- οι **Πιστοποιημένες Δαπάνες** ανέρχονται σε **17,5 εκ. €** και έχουν απορροφήσει το **99,4% του προϋπολογισμού του ΘΣ**, το **73% του προϋπολογισμού των Ενταγμένων έργων** και το **92,1% των Νομικών Δεσμεύσεων**.

Η διαχρονική εξέλιξη υλοποίησης του ΘΣ 9 – ΕΤΠΑ παρατίθεται στο Διάγραμμα που ακολουθεί:

Διάγραμμα 42. Διαχρονική πορεία υλοποίησης του ΘΣ 9- ΕΤΠΑ (ως % του π/υ του)



Ο ΘΣ 9 – ΕΤΠΑ εμφανίζει υψηλό βαθμό εντάξεων, συμβασιοποίησης και απορρόφησης των προγραμματικών πόρων.

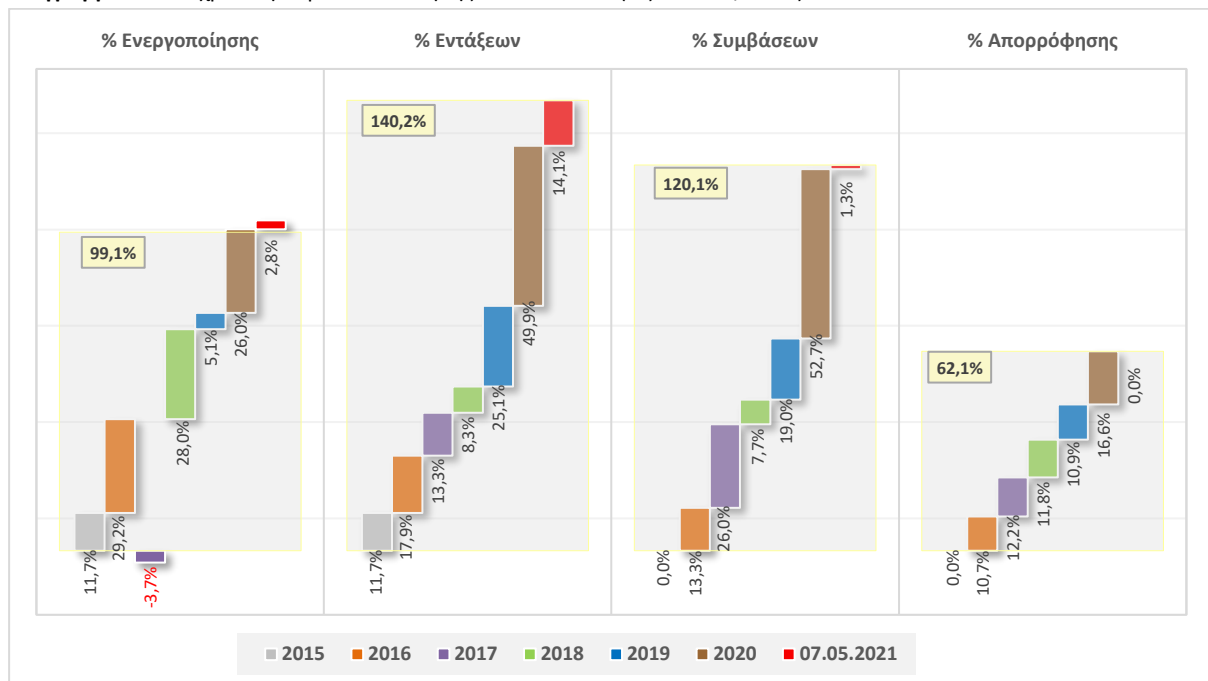
Θεματικός Στόχος 9- ΕΚΤ

Ο **Θεματικός Στόχος 9 του ΕΚΤ** έχει προϋπολογισμό **48,6 εκ. €**. Στις **07.05.2021**, η πρόοδος υλοποίησης του ΘΣ έχει ως εξής:

- έχουν εκδοθεί **38 Προσκλήσεις** συνολικής δημόσιας δαπάνης ύψους **48,2 εκ. €**, που αντιστοιχεί στο **99,1% του προϋπολογισμού του ΘΣ**,
- έχουν **ενταχθεί 76 έργα** συνολικής επιλέξιμης δημόσιας δαπάνης περίπου **68,2 εκ. €** που αντιστοιχεί στο **140,2% του προϋπολογισμού του ΘΣ** και στο **141,5% του προϋπολογισμού των Προσκλήσεων**,
- οι **Νομικές Δεσμεύσεις** ανέρχονται σε περίπου **58,4 εκ. €** που αντιστοιχεί στο **120,1% του προϋπολογισμού του ΘΣ** και στο **85,6% του προϋπολογισμού των ενταγμένων έργων**,
- οι **Πιστοποιημένες Δαπάνες** ανέρχονται σε **30,2 εκ. €** και έχουν απορροφήσει το **62,1% του προϋπολογισμού του ΘΣ**, το **44,3% του προϋπολογισμού των Ενταγμένων έργων** και το **51,7% των Νομικών Δεσμεύσεων**.

Η διαχρονική εξέλιξη υλοποίησης του ΘΣ 9 – ΕΚΤ παρατίθεται στο Διάγραμμα που ακολουθεί:

Διάγραμμα 43. Διαχρονική πορεία υλοποίησης του ΘΣ 9- ΕΚΤ (ως % του π/υ του)



Ο ΘΣ 9 – ΕΚΤ εμφανίζει υψηλό βαθμό εντάξεων και συμβασιοποίησης (υπερδέμευση) και ικανοποιητικό βαθμό απορρόφησης των προγραμματικών πόρων.

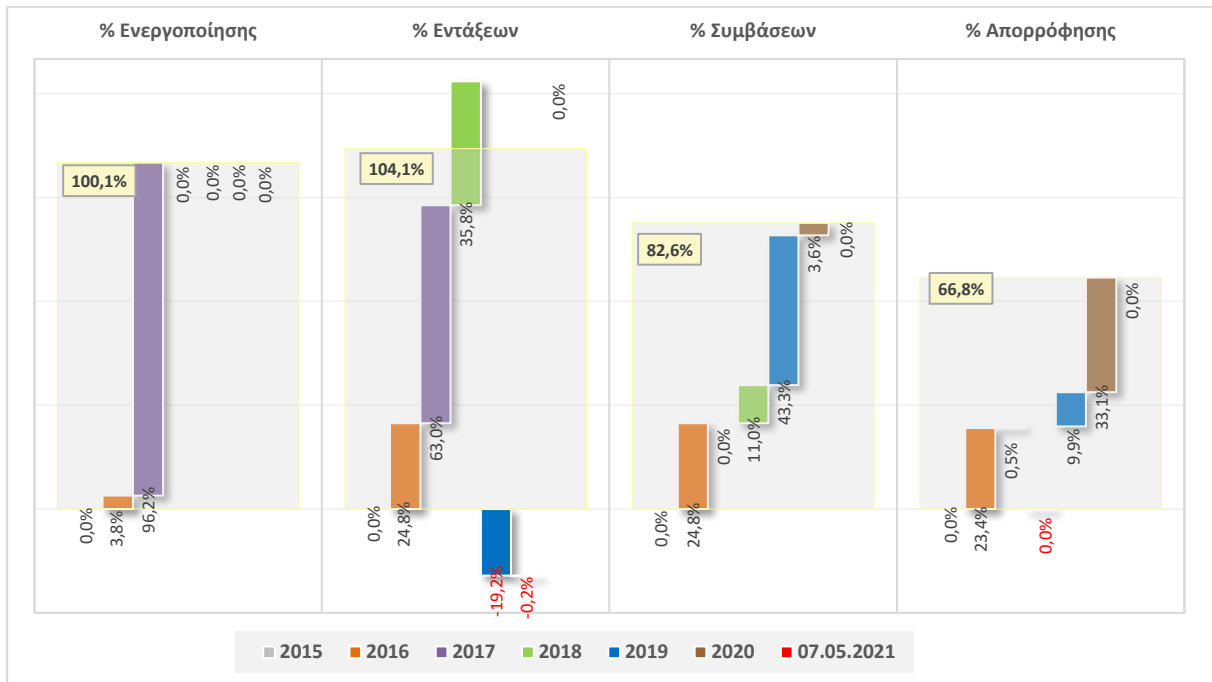
Θεματικός Στόχος 10

Ο ΘΣ 10 έχει προϋπολογισμό 15,97 εκ. €. Στις 07.05.2021, η πρόοδος υλοποίησης του ΘΣ 10 έχει ως εξής:

- έχουν εκδοθεί 5 Προσκλήσεις συνολικής δημόσιας δαπάνης ύψους 15,98 εκ. €, που αντιστοιχεί στο 100,1% του προϋπολογισμού του ΘΣ,
- έχουν ενταχθεί 5 έργα συνολικής επιλέξιμης δημόσιας δαπάνης περίπου 16,6 εκ. € που αντιστοιχεί στο 104,1% του προϋπολογισμού του ΘΣ και στο 104% του προϋπολογισμού των Προσκλήσεων,
- οι Νομικές Δεσμεύσεις ανέρχονται σε περίπου 13,2 εκ. € που αντιστοιχεί στο 82,6% του προϋπολογισμού του ΘΣ και στο 79,4% του προϋπολογισμού των ενταγμένων έργων,
- οι Πιστοποιημένες Δαπάνες ανέρχονται σε 10,6 εκ. € και έχουν απορροφήσει το 66,8% του προϋπολογισμού του ΘΣ, το 64,2% του προϋπολογισμού των Ενταγμένων έργων και το 80,9% των Νομικών Δεσμεύσεων.

Η διαχρονική εξέλιξη υλοποίησης του ΘΣ 10 παρατίθεται στο Διάγραμμα που ακολουθεί:

Διάγραμμα 44. Διαχρονική πορεία υλοποίησης του ΘΣ 10 (ως % του π/υ του)



Ο ΘΣ 10 εμφανίζει υψηλό ποσοστό ενεργοποίησης, εντάξεων και συμβάσεων και ικανοποιητικό βαθμό απορρόφησης των προγραμματικών πόρων.

2.1.5. Πρόοδος υλοποίησης του ΕΠ ΗΠΕΙΡΟΣ 2014-2020 ανά Επενδυτική Προτεραιότητα

Στην παρούσα ενότητα γίνεται ανάλυση της πορείας υλοποίησης των Επενδυτικών Προτεραιοτήτων (Επ. Πρ.) ανά Άξονα Προτεραιότητας του Προγράμματος. Όπου γίνεται αναφορά στον Π/Υ ή τη δημόσια δαπάνη των Επ. Πρ. νοούνται τα αντίστοιχα ποσά της ενδεικτικής κατανομής των πόρων του Προγράμματος στις Επ. Πρ. των επιμέρους ΑΠ.

Πορεία υλοποίησης Επενδυτικών Προτεραιοτήτων του ΑΠ 1

Από το Πρόγραμμα στον ΑΠ 1 έχουν επιλεγεί οι ακόλουθες **επτά (7) Επ. Πρ.** των ΘΣ 1, 2 και 3:

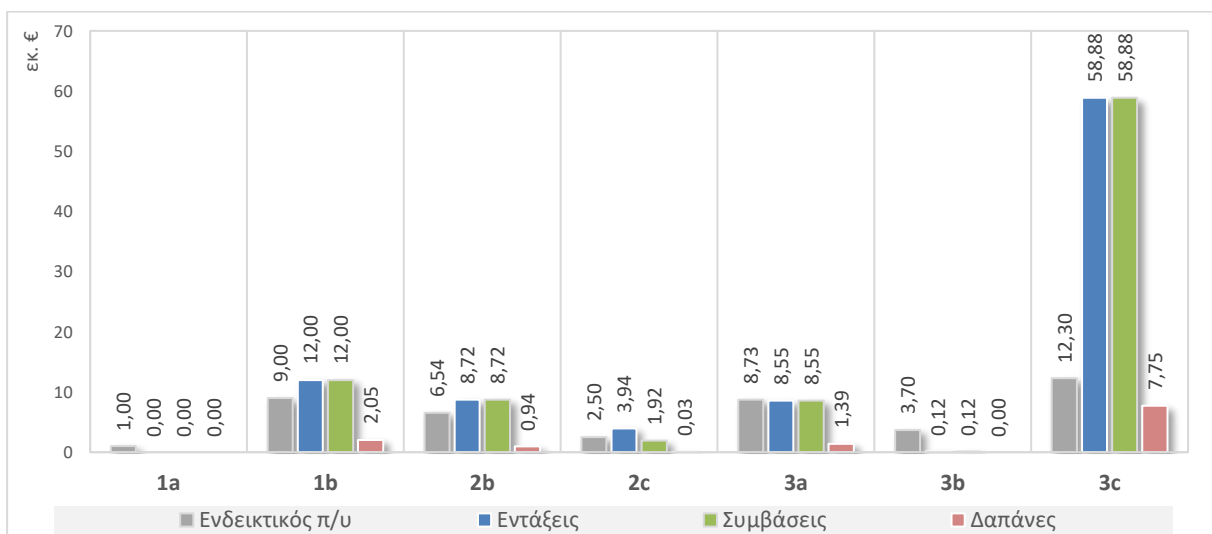
- ▶ **1a - Ενίσχυση υποδομών έρευνας και καινοτομίας και ικανοτήτων ανάπτυξης αριστείας στον τομέα της έρευνας και καινοτομίας και προώθηση κέντρων ικανότητας, ιδίως των κέντρων ευρωπαϊκού ενδιαφέροντος,**
- ▶ **1b - Προαγωγή επιχειρηματικών επενδύσεων στην έρευνα και καινοτομία, ανάπτυξη δεσμών και συνεργειών μεταξύ επιχειρήσεων, κέντρων έρευνας και ανάπτυξης και του τομέα της τριτοβάθμιας εκπαίδευσης,**
- ▶ **2b - Ανάπτυξη προϊόντων και υπηρεσιών ΤΠΕ και του ηλεκτρονικού εμπορίου και της ενίσχυσης της ζήτησης για ΤΠΕ**
- ▶ **2c - Ενίσχυση των εφαρμογών ΤΠΕ στον τομέα της ηλεκτρονικής διακυβέρνησης, της ηλεκτρονικής μάθησης, της ηλεκτρονικής ένταξης, του ηλεκτρονικού πολιτισμού και της ηλεκτρονικής υγείας,**
- ▶ **3a - Προώθηση της επιχειρηματικότητας, ιδίως με τη διευκόλυνση της οικονομικής εκμετάλλευσης νέων ιδεών και τη στήριξη της δημιουργίας νέων επιχειρήσεων, μεταξύ άλλων μέσω φυτωρίων επιχειρήσεων,**
- ▶ **3b - Ανάπτυξη και εφαρμογή νέων επιχειρηματικών μοντέλων για ΜΜΕ, ιδίως σε σχέση με τη διεθνοποίηση,**

- ▶ 3c - Στήριξη της δημιουργίας και επέκτασης προηγμένων ικανοτήτων για την ανάπτυξη προϊόντων και υπηρεσιών.

Η ενδεικτική χρηματοδοτική βαρύτητα, καθώς και η πρόοδος υλοποίησης των Επ. Πρ. του ΑΠ 1, μέχρι την 07.05.2021 έχει ως εξής:

- την υψηλότερη **χρηματοδοτική βαρύτητα** διαθέτει η Επ. Πρ. 3c (28,11%), ακολουθούν οι Επ. Πρ. 1b, 3a και 2b (20,56%, 19,94% και 14,94% αντίστοιχα), ενώ χαμηλή είναι η χρηματοδοτική βαρύτητα των Επ. Πρ. 3b, 2c και 1a (8,45%, 5,71% και 2,28% αντίστοιχα),
- συνολικά **χαμηλός παραμένει ο βαθμός απορρόφησης των πόρων των Επ. Πρ.** του ΑΠ1 (μηδενικός έως το 2017),
- **υψηλότερη πρόοδο υλοποίησης, με σοβαρή υπερδέσμευση, παρουσιάζει η Επ. Πρ. 3c**, στην οποία έχουν ενταχθεί **4.052 έργα** συνολικής δημόσιας δαπάνης 58,88 εκ. € (478,71% των πόρων της), με την απορρόφηση να ανέρχεται στο 62,97% των διαθέσιμων πόρων της, **ενώ ακολουθεί η Επ. Πρ. 1b**, στην οποία έχουν ενταχθεί 46 έργα συνολικής δημόσιας δαπάνης 12 εκ. € (133,3% των πόρων της), που εμφανίζει απορρόφηση 22,74%,
- στην **Επ. Πρ. 2b** έχουν ενταχθεί **836 έργα** συνολικής δημόσιας δαπάνης 8,7 εκ. € (133,4% των πόρων της), τα οποία έχουν συμβασιοποιηθεί στο σύνολό τους αλλά δεν έχουν υλοποιηθεί σε σημαντικό ποσοστό με αποτέλεσμα η απορρόφηση να παραμένει ακόμα σε χαμηλά επίπεδα (14,43%),
- παρά τον ικανοποιητικό βαθμό εντάξεων και νομικών δεσμεύσεων της **Επ. Πρ. 3a** (98%), στην οποία έχουν ενταχθεί 31 έργα, χαμηλή παραμένει η απορρόφηση των πόρων (15,93%),
- παρά τον υψηλό βαθμό εντάξεων της **Επ. Πρ. 2c** (160% περίπου των πόρων της), ο βαθμός συμβασιοποίησης των 19 ενταγμένων έργων είναι μέτριος, ενώ ασήμαντες είναι οι πιστοποιημένες δαπάνες τους (1,25%),
- στην **Επ. Πρ. 3b** έχουν ενταχθεί μόλις 2 έργα, δεσμεύοντας πολύ μικρό ποσοστό των διαθέσιμων πόρων της (3,15%), που παρουσιάζουν μηδενικές δαπάνες,
- τέλος, μέχρι την 07.05.2021 δεν είχαν ενεργοποιηθεί οι χαμηλοί διαθέσιμοι πόροι της **Επ. Πρ. 1a** (1 εκ. €).

Διάγραμμα 45. Πορεία υλοποίησης των Επενδυτικών Προτεραιοτήτων του ΑΠ 1 (σε εκ. €)



Πορεία υλοποίησης Επενδυτικών Προτεραιοτήτων του ΑΠ 2

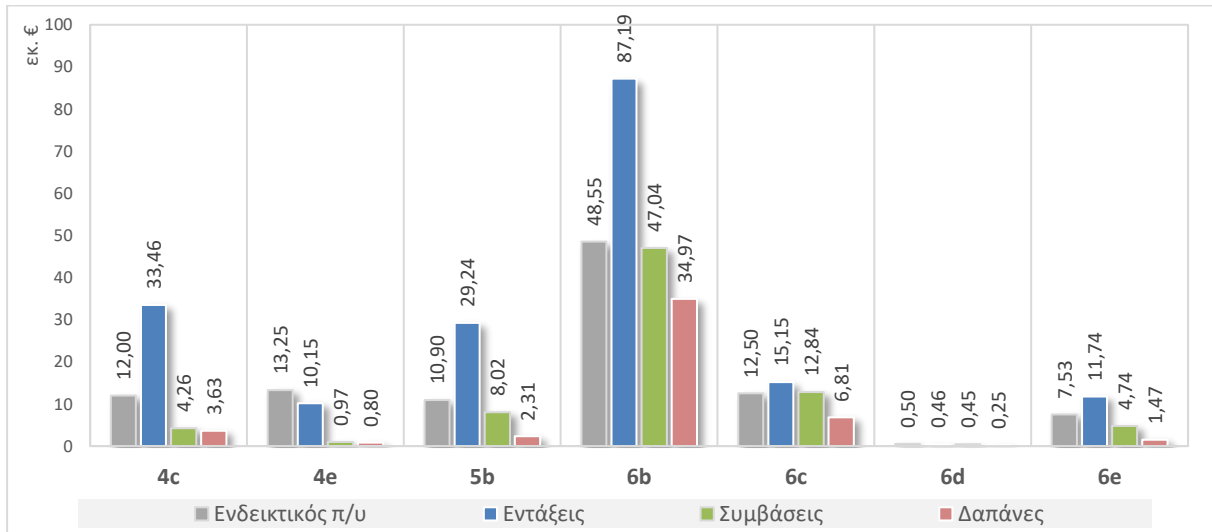
Από το Πρόγραμμα στον ΑΠ 2 έχουν επιλεγεί οι ακόλουθες επτά (7) Επ. Πρ. των ΘΣ 4, 5 και 6:

- ▶ 4c - Στήριξη της ενεργειακής απόδοσης, της έξυπνης διαχείρισης της ενέργειας και της χρήσης ανανεώσιμων πηγών ενέργειας στις δημόσιες υποδομές, συμπεριλαμβανομένων των δημόσιων κτηρίων, και στον τομέα της στέγασης,
- ▶ 4e - Προαγωγή στρατηγικών χαμηλών εκπομπών διοξειδίου του άνθρακα για όλους τους τύπους περιοχών, ιδιαίτερα για τις αστικές περιοχές, συμπεριλαμβανομένης της προώθησης της αειφόρου πολυτροπικής αστικής κινητικότητας και των μέτρων προσαρμογής σχετικά με τον περιορισμό των επιπτώσεων
- ▶ 5b - Προώθηση των επενδύσεων για την αντιμετώπιση ειδικών κινδύνων, εξασφάλιση της ανθεκτικότητας στις καταστροφές και ανάπτυξη συστημάτων διαχείρισης των καταστροφών,
- ▶ 6b - Επενδύσεις στον τομέα των υδάτων, ώστε να ικανοποιηθούν οι απαιτήσεις του περιβαλλοντικού κεκτημένου της Ένωσης και να αντιμετωπιστούν οι ανάγκες που έχουν προσδιοριστεί από τα κράτη μέλη για επενδύσεις που υπερβαίνουν τις εν λόγω απαιτήσεις,
- ▶ 6c - Διατήρηση, προστασία, προώθηση και ανάπτυξη της φυσικής και πολιτιστικής κληρονομιάς,
- ▶ 6d - Προστασία και αποκατάσταση της βιοποικιλότητας και του εδάφους και προώθηση των υπηρεσιών οικοσυστήματος, μεταξύ άλλων μέσω του δικτύου Natura 2000, και των πράσινων υποδομών
- ▶ 6e - Ανάληψη δράσης για τη βελτίωση του αστικού περιβάλλοντος, την ανάπλαση των πόλεων, την αναζωογόνηση και την απολύμανση των υποβαθμισμένων περιβαλλοντικά εκτάσεων (συμπεριλαμβανομένων των προς ανασυγκρότηση περιοχών), τη μείωση της ατμοσφαιρικής ρύπανσης και την προώθηση μέτρων για τον περιορισμό του θορύβου

Η ενδεικτική χρηματοδοτική βαρύτητα, καθώς και η πρόοδος υλοποίησης των Επ. Πρ. του ΑΠ 2, μέχρι την 07.05.2021 έχει ως εξής:

- την **υψηλότερη χρηματοδοτική βαρύτητα διαθέτει η Επ. Πρ. 6b** (46,14%), ενώ **χαμηλή είναι η χρηματοδοτική βαρύτητα της Επ. Πρ. 6d** (0,48%),
- **υψηλότερη πρόοδο υλοποίησης παρουσιάζουν οι Επ. Πρ. 6b και 6c** στις οποίες, στη μεν πρώτη έχουν ενταχθεί **21 έργα** συνολικής δημόσιας δαπάνης 87,2 εκ. € (179,6% των πόρων της), στη δε δεύτερη **8 έργα** συνολικής δημόσιας δαπάνης περίπου 12,8 εκ. €. (121,2% των πόρων της), με την απορρόφηση να ανέρχεται αντίστοιχα στο 72,03% και 54,44%,
- **υψηλό βαθμό εντάξεων παρουσιάζουν οι Επ. Πρ. 4c** (6 ενταγμένα έργα) και **6e** (7 ενταγμένα έργα) και **ικανοποιητικό η Επ. Πρ. 6d** (91%), με την απορρόφηση των πόρων της πρώτης να είναι χαμηλότερη του μ.ο. του ΑΠ (30,2% έναντι 47,75%), της **6e** να παραμένει χαμηλή (19,59%) και της **6d** να ξεπερνάει οριακά (49,1%) τον μ.ο. απορρόφησης του ΑΠ,
- **παρά την ικανοποιητική πρόοδο στις εντάξεις των έργων της Επ. Πρ. 5b** (17 ενταγμένα έργα συνολικής δημόσιας δαπάνης 29,2 εκ. € ή το 268,4% περίπου των πόρων της), οι νομικές δεσμεύσεις είναι αρκετά πιο πίσω (8 εκ. €) σε σχέση με τις εντάξεις, αλλά καταλαμβάνουν το 73,6% των εντάξεων, ενώ χαμηλός είναι ο βαθμός απορρόφησης των πόρων της (21,2%),
- τέλος, **εξαιρετικά χαμηλή είναι η πρόοδος της συμβασιοποίησης της Επ. Πρ. 4e (7,34%)**, με το βαθμό απορρόφησης των πόρων της από τα **18 ενταγμένα έργα** της, προϋπολογισμού 10,1 εκ. €, να ανέρχεται μόλις στο 6,06%.

Διάγραμμα 46. Πορεία υλοποίησης των Επενδυτικών Προτεραιοτήτων του ΑΠ 2 (σε εκ. €)



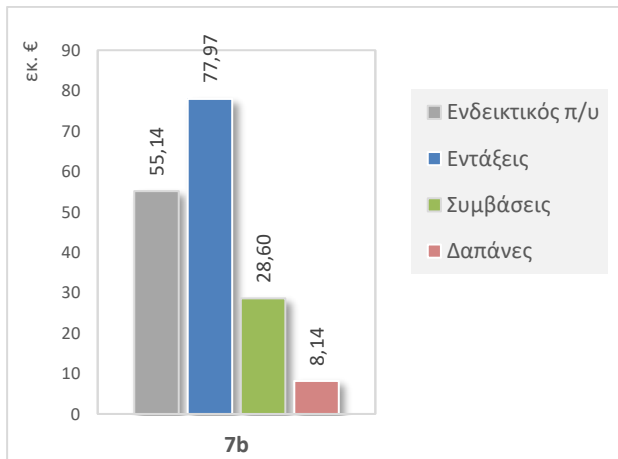
Πορεία υλοποίησης Επενδυτικών Προτεραιοτήτων του ΑΠ 3

Από το Πρόγραμμα στον ΑΠ 3 έχει επιλεγεί μόνο μια (1) Επ. Πρ. του ΘΣ 7:

- ▶ 7b - Ενίσχυση της περιφερειακής κινητικότητας μέσω της σύνδεσης δευτερευόντων και τριτευόντων κόμβων με τις υποδομές ΔΕΔ-Μ, περιλαμβανομένων των πολυτροπικών κόμβων.

Στην εν λόγω Επ. Πρ. έχουν ενταχθεί πέντε (5) έργα συνολικής δημόσιας δαπάνης σχεδόν 78 εκ. € (141,4% των πόρων της Επ. Πρ.), που παρουσιάζουν χαμηλές νομικές δεσμεύσεις (51,9% των πόρων της) και εξαιρετικά χαμηλό βαθμό απορρόφησης (14,8%).

Διάγραμμα 47. Πορεία υλοποίησης των Επενδυτικών Προτεραιοτήτων του ΑΠ 3 (σε εκ. €)



Πορεία υλοποίησης Επενδυτικών Προτεραιοτήτων του ΑΠ 4

Από το Πρόγραμμα στον ΑΠ 4 έχουν επιλεγεί οι ακόλουθες τρεις (3) Επ. Πρ. των ΘΣ 9 και 10:

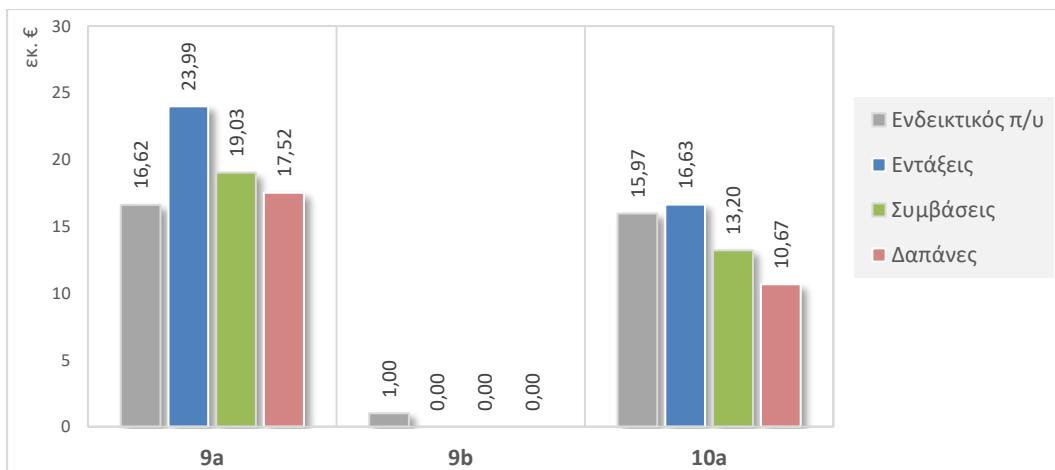
- ▶ 9a - Επενδύσεις στις υποδομές υγείας και τις κοινωνικές υποδομές,
- ▶ 9b - Παροχή στήριξης για φυσική, οικονομική και κοινωνική αναζωογόνηση υποβαθμισμένων κοινοτήτων εντός αστικών και αγροτικών περιοχών

- ▶ 10α - Επενδύσεις στην εκπαίδευση την κατάρτιση, και την επαγγελματική κατάρτιση για την απόκτηση δεξιοτήτων και τη διά βίου μάθηση με την ανάπτυξη υποδομών κατάρτισης και εκπαίδευσης

Η ενδεικτική χρηματοδοτική βαρύτητα, καθώς και η πρόοδος υλοποίησης των Επ. Πρ. του ΑΠ 4, μέχρι την 07.05.2021 έχει ως εξής:

- χαμηλή χρηματοδοτική βαρύτητα διαθέτει η Επ. Πρ. 9b (2,98%), ενώ οι λοιποί πόροι του ΑΠ κατανομούνται σχεδόν ισομερώς στις Επ. Πρ. 9a και 10a (49,5% και 47,5% αντίστοιχα),
- μηδενική είναι η πρόοδος υλοποίησης της Επ. Πρ. 9b,
- υψηλότερη πρόοδο υλοποίησης παρουσιάζει η Επ. Πρ. 9a, στην οποία έχουν ενταχθεί 17 έργα συνολικής δημόσιας δαπάνης 24 εκ. € (144,38% των πόρων της), που διαθέτουν υψηλές νομικές δεσμεύσεις και δαπάνες (114,5% και 105,42% των πόρων της),
- ικανοποιητική είναι η πρόοδος υλοποίησης της Επ. πρ. 10a, στην οποία έχουν ενταχθεί 7 έργα συνολικής δημόσιας δαπάνης 16,6 εκ. € (104,1% των πόρων), με ικανοποιητικό βαθμό νομικών δεσμεύσεων και απορρόφησης (82,6% και 66,8% των πόρων της).

Διάγραμμα 48. Πορεία υλοποίησης των Επενδυτικών Προτεραιοτήτων του ΑΠ 4 (σε εκ. €)



Πορεία υλοποίησης Επενδυτικών Προτεραιοτήτων του ΑΠ 5

Από το Πρόγραμμα στον ΑΠ 5 έχουν επιλεγεί οι ακόλουθες οκτώ (8) Επ. Πρ. των ΘΣ του ΕΚΤ 8 και 9:

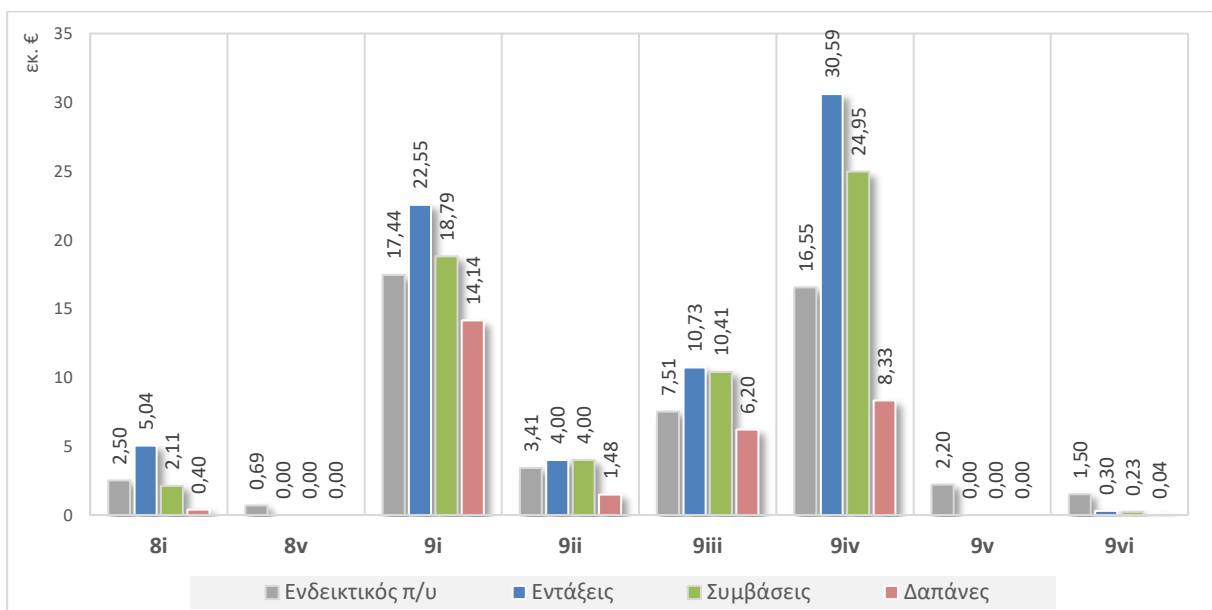
- ▶ 8i - Πρόσβαση των ατόμων που αναζητούν εργασία και των μη ενεργών οικονομικά ατόμων στην απασχόληση, συμπεριλαμβανομένων των μακροχρόνια ανέργων και των ατόμων που βρίσκονται για μεγάλο χρονικό διάστημα εκτός της αγοράς εργασίας,
- ▶ 8ν - Προσαρμογή των εργαζομένων, των επιχειρήσεων και των επιχειρηματιών στις αλλαγές,
- ▶ 9i - Ενεργητική ένταξη, μεταξύ άλλων και με σκοπό την προώθηση των ίσων ευκαιριών και της δραστηριότητας συμμετοχής και τη βελτίωση των δυνατοτήτων απασχόλησης
- ▶ 9ii - Κοινωνικοοικονομική ένταξη περιθωριοποιημένων κοινοτήτων, όπως οι Ρομά
- ▶ 9iii - Καταπολέμηση κάθε μορφής διακρίσεων και προώθηση των ίσων ευκαιριών
- ▶ 9iv - Βελτίωση της πρόσβασης σε οικονομικά προσιτές, βιώσιμες και υψηλής ποιότητας υπηρεσίες, συμπεριλαμβανομένων των υπηρεσιών υγειονομικής περίθαλψης και των κοινωνικών υπηρεσιών κοινής ωφέλειας
- ▶ 9ν - Προώθηση της κοινωνικής επιχειρηματικότητας και της επαγγελματικής ενσωμάτωσης σε κοινωνικές επιχειρήσεις και την κοινωνική και αλληλέγγυο οικονομία ώστε να διευκολυνθεί η πρόσβαση στην απασχόληση

► 9νι - Στρατηγικές τοπικής ανάπτυξης με πρωτοβουλία τοπικών κοινοτήτων.

Η ενδεικτική χρηματοδοτική βαρύτητα, καθώς και η πρόοδος υλοποίησης των Επ. Πρ. του ΑΠ 4, μέχρι την 07.05.2021 έχει ως εξής:

- την **υψηλότερη χρηματοδοτική βαρύτητα διαθέτουν οι Επ. Πρ. 9i και 9iv** (33,67% και 31,95%), ακολουθούν οι Επ. Πρ. 9iii, 8i και 9v (6,58%, 4,83% και 4,24% αντίστοιχα), ενώ χαμηλή είναι η χρηματοδοτική βαρύτητα των **υπολοίπων** Επ. Πρ. 9vi και 8v (2,9% και 1,33%),
- **δεν έχουν ενεργοποιηθεί οι Επ. Πρ. 8v και 9v**, ενώ **χαμηλός είναι και ο βαθμός ενεργοποίησης και απορρόφησης της Επ. Πρ. 9vi** (20% και 2,9% των πόρων της αντίστοιχα),
- **υψηλός είναι ο βαθμός ενεργοποίησης των πόρων των Επ. Πρ. 9ii, 9iii και 9iv** (117%, 143% και 185%),
- **υψηλή απορρόφηση παρουσιάζουν οι Επ. Πρ. 9i** (11 ενταγμένα έργα συνολικής δημόσιας δαπάνης 22,5 εκ. €, με πιστοποιημένες δαπάνες που αντιστοιχούν στο 81% των πόρων της), **9iii** (16 ενταγμένα έργα συνολικής δημόσιας δαπάνης 10,7 εκ. €, με πιστοποιημένες δαπάνες που αντιστοιχούν στο 82,5% των πόρων της), ενώ **ακολουθούν οι Επ. Πρ. 9iv και 9ii** (35 και 11 ενταγμένα έργα αντίστοιχα, με δαπάνες που αντιστοιχούν στο 50,3% και 43,5% των πόρων τους),
- τέλος, στην Επ. Πρ. 8i έχουν ενταχθεί 188 έργα συνολικής δημόσιας δαπάνης 5 εκ. €, με τις εντάξεις και τις νομικές δεσμεύσεις να βρίσκονται σε σχετικά ικανοποιητικά επίπεδα, που δεν έχουν όμως ακόμη αποδώσει σημαντικές δαπάνες για το Πρόγραμμα (15,8%).

Διάγραμμα 49. Πορεία υλοποίησης των Επενδυτικών Προτεραιοτήτων του ΑΠ 5 (σε εκ. €)



2.1.6. Αποτίμηση της πορείας υλοποίησης του ΕΠ ΗΠΕΙΡΟΣ σε όρους αποτελεσματικότητας

Για τη **μέτρηση της αποτελεσματικότητας των παρεμβάσεων** του Προγράμματος εφαρμόσθηκε μια **προσέγγιση εκ των κάτω προς τα άνω (bottom up)** αναγωγής του βαθμού υλοποίησης του φυσικού και οικονομικού αντικειμένου, από το επίπεδο του Υποέργου στο επίπεδο του Έργου και στη συνέχεια στα υπερκείμενα προγραμματικά επίπεδα (Επενδυτική Προτεραιότητα, Θεματικός Στόχος, Άξονας Προτεραιότητας, Σύνολο Προγράμματος).

Ειδικότερα, η μεθοδολογία αυτή συνίσταται στην εκτίμηση του βαθμού υλοποίησης του φυσικού αντικειμένου κάθε Υποέργου και στην αναγωγή στο επίπεδο του Έργου και στη συνέχεια στα ανώτερα δομικά επίπεδα του Προγράμματος με τη μέθοδο της χρηματοδοτικής στάθμισης, χρησιμοποιώντας δηλαδή τη χρηματοδοτική βαρύτητα κάθε επιπέδου του Προγράμματος στο αμέσως υπερκείμενο επίπεδο (Επενδυτική Προτεραιότητα, Θεματικός Στόχος, Άξονας Προτεραιότητας, Σύνολο Προγράμματος).

Για τον υπολογισμό της αποτελεσματικότητας αποτυπώνεται το σύνολο των ενταγμένων έργων του Προγράμματος ανά Άξονα Προτεραιότητας, Θεματικό Στόχο και Επενδυτική Προτεραιότητα σε πρότυπο πίνακα υπολογισμού αποτελεσματικότητας & αποδοτικότητας, ο οποίος περιλαμβάνει τα ακόλουθα στοιχεία:

- ▶ Άξονας Προτεραιότητας
- ▶ Θεματικός Στόχος
- ▶ Επενδυτική Προτεραιότητα
- ▶ Κωδικός & Τίτλος Έργου
- ▶ Προϋπολογισμός Ένταξης (Συγχρηματοδοτούμενη ΔΔ)
- ▶ Βαρύτητα Έργου στην Επενδυτική Προτεραιότητα: προϋπολογισμός ενταγμένου έργου / συνολικός προϋπολογισμός ενταγμένων έργων της ΕπΠρ
- ▶ Δείκτης φυσικής ολοκλήρωσης ενταγμένου έργου, ο οποίος υπολογίζεται ως σταθμισμένο ποσοστό υλοποίησης των επιμέρους Υποέργων κάθε έργου. Η στάθμιση πραγματοποιείται με τη χρηματοδοτική βαρύτητα του Υποέργου στο Έργο (π/υ Υποέργου / π/υ Έργου).

Για την εκτίμηση του ποσοστού υλοποίησης του φυσικού αντικειμένου των Υποέργων, ελήφθησαν υπόψη συνδυαστικά τα στοιχεία που περιλαμβάνονται στο Σχέδιο Δράσης της ΕΥΔ, το προβλεπόμενο από τη σύμβαση ή το ΤΔΠ χρονοδιάγραμμα υλοποίησης τους Υποέργου, το είδος του Υποέργου, καθώς και η αντίστοιχη πρόοδος του οικονομικού αντικειμένου του.

- ▶ Σταθμισμένος Δείκτης φυσικής ολοκλήρωσης ενταγμένου έργου, ο οποίος προκύπτει από το γινόμενο του δείκτη φυσικής υλοποίησης του έργου με τη βαρύτητα του έργου, στην Επενδυτική Προτεραιότητα. Το άθροισμα των ανωτέρω σταθμισμένων δεικτών αποτελεί και το δείκτη αποτελεσματικότητας της Επενδυτικής Προτεραιότητας.

Με βάση την ανωτέρω μεθοδολογία υπολογίζεται η αποτελεσματικότητα από το επίπεδο του έργου έως το επίπεδο της Επενδυτικής Προτεραιότητας. Για τον υπολογισμό της αποτελεσματικότητας στο επίπεδο του Θεματικού Στόχου καταρτίζεται ανάλογος πίνακας με βάση την Επενδυτική Προτεραιότητα (και όχι το έργο) ανά Θεματικό Στόχο. Στη συνέχεια με αναγωγή του δείκτη φυσικής υλοποίησης της Επενδυτικής Προτεραιότητας στο επίπεδο του Θεματικού Στόχου, με τη μέθοδο της χρηματοδοτικής στάθμισης, χρησιμοποιώντας δηλαδή τη χρηματοδοτική βαρύτητα της ΕπΠρ στον ΘΣ, υπολογίζονται ο Δείκτης Αποτελεσματικότητας σε επίπεδο Θεματικών Στόχων.

Για τον υπολογισμό της αποτελεσματικότητας στο επίπεδο του Άξονα Προτεραιότητας του Προγράμματος, καταρτίζεται ανάλογος πίνακας με βάση το Θεματικό Στόχο ανά Άξονα Προτεραιότητας. Στη συνέχεια με αναγωγή του δείκτη φυσικής υλοποίησης του ΘΣ στο επίπεδο του Άξονα Προτεραιότητας, με τη μέθοδο της χρηματοδοτικής στάθμισης, χρησιμοποιώντας δηλαδή τη χρηματοδοτική βαρύτητα του ΘΣ στον ΑΠ, υπολογίζονται ο Δείκτης Αποτελεσματικότητας σε επίπεδο Αξόνων Προτεραιότητας.

Αντίστοιχα, ο Δείκτης Αποτελεσματικότητας του συνολικού Προγράμματος υπολογίζεται με βάση την αποτελεσματικότητα των Αξόνων Προτεραιότητας και τη σχετική χρηματοδοτική τους βαρύτητα.

Η στάθμιση της αποτελεσματικότητας στα επιμέρους δομικά επίπεδα του Προγράμματος υπολογίζεται με τους ακόλουθους τύπους:

Δομικό Επίπεδο ΕΠ	Δείκτης Αποτελεσματικότητας
Έργο	$(\Delta.Αλ.)_E = \Sigma (\Delta.Αλ.)_{ΥΕ} (\Sigma Β)_{ΥΕ}$
Επενδυτική Προτεραιότητα	$(\Delta.Αλ.)_{ΕΠΠρ} = \Sigma (\Delta.Αλ.)_E (\Sigma Β)_E$
Θεματικός Στόχος	$(\Delta.Αλ.)_{\Theta\Sigma} = \Sigma (\Delta.Αλ.)_{ΕΠΠρ} (\Sigma Β)_{ΕΠΠρ}$
Άξονας Προτεραιότητας	$(\Delta.Αλ.)_{ΑΠ} = \Sigma (\Delta.Αλ.)_{\Theta\Sigma} (\Sigma Β)_{\Theta\Sigma}$
Σύνολο ΕΠ	$(\Delta.Αλ.)_{ΕΠ} = \Sigma (\Delta.Αλ.)_{ΑΠ} (\Sigma Β)_{ΑΠ}$

όπου:

- Δ.Αλ.= Δείκτης Αποτελεσματικότητας (Δείκτης φυσικής ολοκλήρωσης)
- ΣΒ = Συντελεστής Βαρύτητας (υπολογίζεται στο αμέσως ανώτερο κατά περίπτωση δομικό επίπεδο του Προγράμματος)

Ο συντελεστής χρηματοδοτικής βαρύτητας στα επιμέρους επίπεδα του Προγράμματος υπολογίστηκε με βάση τον προϋπολογισμό ένταξης των επιμέρους δομικών στοιχείων του Προγράμματος (Υποέργα, Έργα, Επενδυτικές Προτεραιότητες, Θεματικοί Στόχοι, Άξονες Προτεραιότητας).

- Ε = Έργο
- ΥΕ = Υποέργο
- ΕπΠρ = Επενδυτική Προτεραιότητα
- ΘΣ = Θεματικός Στόχος
- ΑΠ = Άξονας Προτεραιότητας
- ΕΠ = Επιχειρησιακό Πρόγραμμα

Όπως φαίνεται και από τα στοιχεία του Πίνακα που ακολουθεί, ο συνολικός **Δείκτης αποτελεσματικότητας** του Προγράμματος ανέρχεται σε **0,3331** (σημειώνοντας αύξηση περίπου 7% από την τιμή του δείκτη αποτελεσματικότητας στις 31.07.2020 - 0,3116), τιμή η οποία εκτιμάται ως χαμηλή στην παρούσα χρονική στιγμή, λαμβάνοντας υπόψη ότι απομένουν περίπου 2,5 χρόνια υλοποίησης στο πλαίσιο της τρέχουσας Προγραμματικής Περιόδου. Η χαμηλή αποτελεσματικότητα του ΠΕΠ ΗΠΕΙΡΟΥ οφείλεται κατά κύριο λόγο στη χαμηλή αποτελεσματικότητα του ΑΠ 2 (0,2977), ο οποίος έχει την υψηλότερη χρηματοδοτική βαρύτητα στο π/υ των ενταγμένων έργων (39,2%), καθώς και στη χαμηλή αποτελεσματικότητα του ΑΠ1 (0,2875) και στην ακόμα χαμηλότερη αποτελεσματικότητα του ΑΠ3 (0,1127), οι οποίοι δεσμεύουν το 19,3% και το 16,3% αντίστοιχα του π/υ των ενταγμένων έργων του Προγράμματος. Θετικά συμβάλλει στην αποτελεσματικότητα του ΠΕΠ ο Άξονας Προτεραιότητας 5, ο οποίος εμφανίζει δείκτη αποτελεσματικότητας 0,4830 και παράλληλα έχει σημαντική χρηματοδοτική βαρύτητα στο Πρόγραμμα (15,3%), ενώ δεν επηρεάζει σημαντικά τη συνολική αποτελεσματικότητα η υψηλή τιμή του δείκτη αποτελεσματικότητας του ΑΠ 4 (0,73), λόγω της χαμηλής χρηματοδοτικής του βαρύτητας (8,5%).

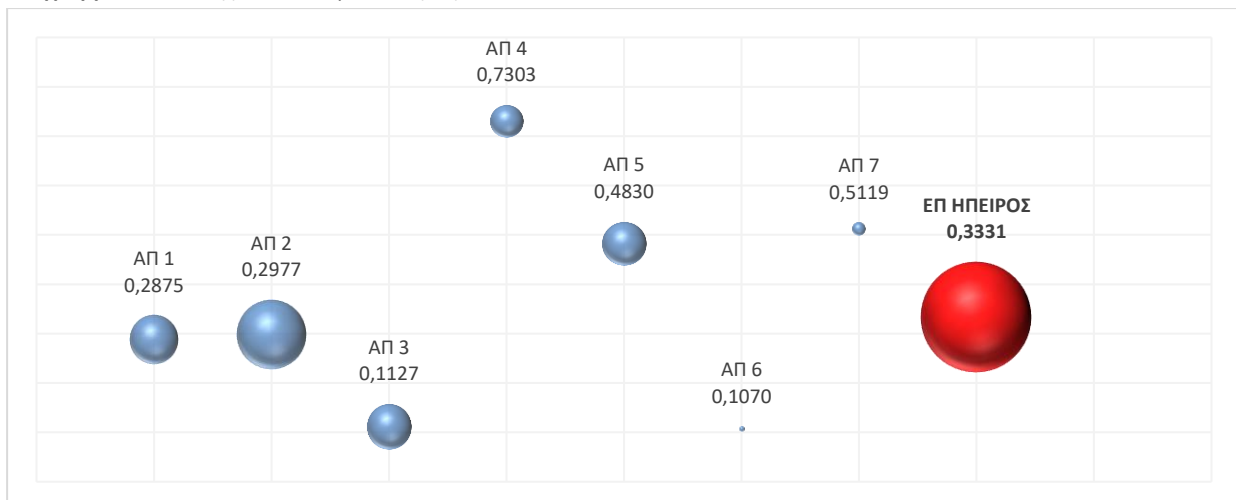
Αναλυτικότερα, ανά ΑΠ:

- ▶ Ο **ΑΠ 1** παρουσιάζει δείκτη αποτελεσματικότητας 0,2875, ο οποίος οφείλεται κυρίως στην πρόοδο υλοποίησης του φυσικού αντικείμενου των έργων που υλοποιούνται στο πλαίσιο του ΘΣ 3 (δείκτης αποτελεσματικότητας 0,3455), ο οποίος έχει υψηλή χρηματοδοτική βαρύτητα στον Άξονα (73,26%).
- ▶ Ο Δείκτης Αποτελεσματικότητας του **ΑΠ 2** ανέρχεται σε 0,2977 και οφείλεται κατά κύριο λόγο στο σχετικά υψηλό ποσοστό φυσικής υλοποίησης των παρεμβάσεων του ΘΣ 6 (0,4170), ο οποίος δεσμεύει το 61,12% του π/υ των ενταγμένων έργων του Άξονα.
- ▶ Ιδιαίτερα χαμηλή είναι η πρόοδος υλοποίησης των έργων του **ΑΠ 3** (δείκτης αποτελεσματικότητας 0,1127), με το 48,1% του π/υ των ενταγμένων έργων να μην έχει ακόμα συμβασιοποιηθεί.
- ▶ Ο **ΑΠ 4** παρουσιάζει τον υψηλότερο δείκτη αποτελεσματικότητας (0,7303), που οφείλεται κυρίως στην σημαντική πρόοδο υλοποίησης των παρεμβάσεων του ΘΣ 9 (0,7744), οι οποίες αποτελούν και το 59,07% του συνολικού π/υ των ενταγμένων έργων στον Άξονα. Αντίστοιχα ικανοποιητική πρόοδο υλοποίησης παρουσιάζουν και οι παρεμβάσεις του ΘΣ 10 (δείκτης αποτελεσματικότητας 0,6666).
- ▶ Ο **ΑΠ 5** παρουσιάζει τον 2^ο υψηλότερο δείκτη αποτελεσματικότητας στο Πρόγραμμα (0,4830), τιμή η οποία οφείλεται σχεδόν αποκλειστικά στην πρόοδο υλοποίησης των παρεμβάσεων του ΘΣ 9 που χρηματοδοτούνται από το ΕΚΤ (δείκτης αποτελεσματικότητας 0,5129).
- ▶ Οι **ΑΠ 6 και 7** που αφορούν στην Τεχνική Βοήθεια, έχουν **περιορισμένη χρηματοδοτική βαρύτητα**, με αποτέλεσμα η σχετικά υψηλή αποτελεσματικότητα του δεύτερου (0,5119) και η χαμηλή αποτελεσματικότητα του πρώτου (0,1070) **να μην επηρεάζουν σημαντικά την συνολική πορεία του Προγράμματος**.

Πίνακας 9. Αποτελεσματικότητα ΕΠ ΗΠΕΙΡΟΣ 2014-2020 ανά ΑΠ

ΑΠ	Εντάξεις	Συμβάσεις	Πληρωμές Δικαιούχου	Πληρωμές (Συγχρ. ΔΔ)	Βαρύτητα ΑΠ	Δείκτης Αποτελεσμ. ΑΠ	Σταθμισμένος Δείκτης Αποτελεσμ. ΑΠ / ΕΠ
ΑΠ 1	92.208.098	90.190.350	12.485.396	12.156.862	19,3%	0,2875	0,0554
ΑΠ 2	187.386.016	78.324.329	52.400.466	50.243.978	39,2%	0,2977	0,1166
ΑΠ 3	77.973.162	28.601.526	8.143.436	8.143.436	16,3%	0,1127	0,0184
ΑΠ 4	40.618.343	32.222.214	28.676.892	28.191.986	8,5%	0,7303	0,0620
ΑΠ 5	73.203.644	60.477.369	31.829.363	30.585.220	15,3%	0,4830	0,0739
ΑΠ 6	770.000	94.578	46.866	46.866	0,2%	0,1070	0,0002
ΑΠ 7	6.237.912	3.691.350	3.026.841	3.026.841	1,3%	0,5119	0,0067
ΕΠ ΗΠΕΙΡΟΣ	478.397.175	293.601.715	136.609.261	132.395.190	100,0%		0,3331

Διάγραμμα 50. Δείκτης Αποτελεσματικότητας ΑΠ / ΕΠ



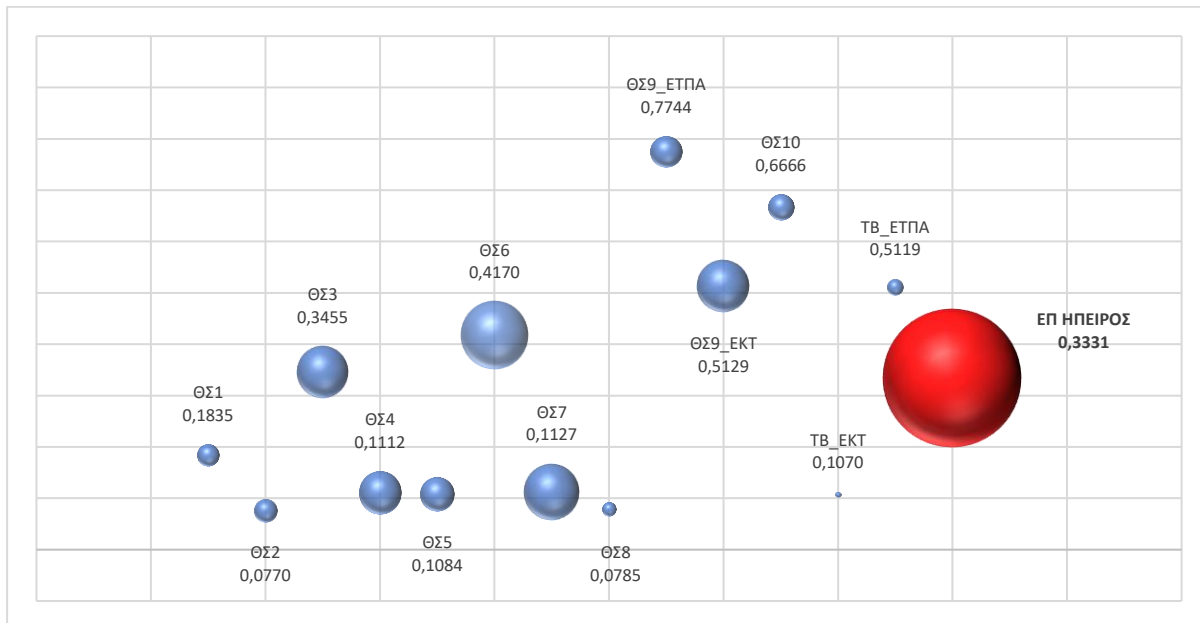
Εξετάζοντας το Δείκτη Αποτελεσματικότητας στο επίπεδο των Θεματικών Στόχων προκύπτουν τα ακόλουθα:

- Την υψηλότερη πρόοδο υλοποίησης φυσικού αντικείμενου παρουσιάζουν οι παρεμβάσεις του ΘΣ 9 που χρηματοδοτούνται από το ΕΤΠΑ (δείκτης αποτελεσματικότητας 0,7744) και ακολουθούν οι παρεμβάσεις του ΘΣ 10 (0,6666). Η υψηλή αποτελεσματικότητα των ανωτέρω θεματικών στόχων δεν επηρεάζει σημαντικά την συνολική πορεία του Προγράμματος, δεδομένης της χαμηλής χρηματοδοτικής βαρύτητας τους στο συνολικό π/υ των ενταγμένων έργων (5% & 3,5% αντίστοιχα).
- Αντίθετα, η αποτελεσματικότητα του ΕΠ επηρεάζεται σε σημαντικό βαθμό από την πρόοδο υλοποίησης των παρεμβάσεων του ΘΣ 6 (δείκτης αποτελεσματικότητας 0,4170), λόγω της υψηλής χρηματοδοτικής βαρύτητας τους στο συνολικό π/υ των ενταγμένων έργων (23,9%).
- Το χαμηλότερο δείκτη αποτελεσματικότητας σε επίπεδο ΘΣ, με εξαίρεση την Τεχνική Βοήθεια, παρουσιάζουν ο ΘΣ 2, με δείκτη αποτελεσματικότητας 0,0770 και ο ΘΣ 8, με δείκτη αποτελεσματικότητας 0,0785.
- Τρίτο χαμηλότερο δείκτη αποτελεσματικότητας παρουσιάζει ο ΘΣ 5 (0,1084) και ακολουθεί ο ΘΣ 4 (0,1112).

Πίνακας 10. Αποτελεσματικότητα ΕΠ ΗΠΕΙΡΟΣ 2014-2020 ανά ΘΣ

ΑΠ	ΘΣ	Εντάξεις	Συμβάσεις	Πληρωμές Δικαιούχου	Πληρωμές (Συγχρ. ΔΔ)	Βαρύτητα ΘΣ στον ΑΠ	Δείκτης Αποτελ. ΘΣ	Σταθμισμένος Δείκτης Αποτελ. ΘΣ / ΑΠ
ΑΠ 1	ΘΣ1	11.999.726	11.999.726	2.047.010	2.047.010	13,01%	0,1835	0,0239
	ΘΣ2	12.659.578	10.641.830	975.013	975.013	13,73%	0,0770	0,0106
	ΘΣ3	67.548.795	67.548.795	9.463.373	9.134.839	73,26%	0,3788	0,2531
ΑΠ 1 Σύνολο		92.208.098	90.190.350	12.485.396	12.156.862	100,00%		0,2875
ΑΠ 2	ΘΣ4	43.612.005	5.235.188	4.526.998	4.432.357	23,27%	0,1112	0,0259
	ΘΣ5	29.242.020	8.021.258	2.313.299	2.313.299	15,61%	0,1084	0,0169
	ΘΣ6	114.531.991	65.067.882	45.560.170	43.498.323	61,12%	0,4170	0,2549
ΑΠ 2 Σύνολο		187.386.016	78.324.329	52.400.466	50.243.978	100,00%		0,2977
ΑΠ 3	ΘΣ7	77.973.162	28.601.526	8.143.436	8.143.436	100,00%	0,1127	0,1127
ΑΠ 3 Σύνολο		77.973.162	28.601.526	8.143.436	8.143.436	100,00%		0,1127
ΑΠ 4	ΘΣ10	16.626.135	13.195.381	10.824.274	10.673.040	40,93%	0,6666	0,2729
	ΘΣ9_ΕΤΠΑ	23.992.209	19.026.832	17.852.618	17.518.945	59,07%	0,7744	0,4574
ΑΠ 4 Σύνολο		40.618.343	32.222.214	28.676.892	28.191.986	100,00%		0,7303
ΑΠ 5	ΘΣ8	5.044.032	2.107.512	396.157	396.157	6,89%	0,0785	0,0054
	ΘΣ9_ΕΚΤ	68.159.612	58.369.857	31.433.206	30.189.063	93,11%	0,5129	0,4776
ΑΠ 5 Σύνολο		73.203.644	60.477.369	31.829.363	30.585.220	100,00%		0,4830
ΑΠ 6	ΤΒ - ΕΚΤ	770.000	94.578	46.866	46.866	100,00%	0,1070	0,1070
ΑΠ 6 Σύνολο		770.000	94.578	46.866	46.866	100,00%		0,1070
ΑΠ 7	ΤΒ - ΕΤΠΑ	6.237.912	3.691.350	3.026.841	3.026.841	100,00%	0,5119	0,5119
ΑΠ 7 Σύνολο		6.237.912	3.691.350	3.026.841	3.026.841	100,00%		0,5119

Διάγραμμα 51. Δείκτης Αποτελεσματικότητας ΘΣ/ΕΠ



Αναλύοντας το Δείκτη Αποτελεσματικότητας σε επίπεδο Επενδυτικής Προτεραιότητας (για όσες ΕπΠρ έχουν ενεργοποιηθεί) προκύπτουν τα εξής:

- Η Επενδυτική Προτεραιότητα 1b παρουσιάζει χαμηλό ποσοστό φυσικής υλοποίησης (δείκτης αποτελεσματικότητας 0,1835), δεδομένου ότι από τα 46 σχέδια ενίσχυσης επιχειρήσεων για την υλοποίηση ερευνητικών έργων στους τομείς αγροδιατροφής, δημιουργικής βιομηχανίας, ΤΠΕ, υγείας και βιοτεχνολογίας που εντάχθηκαν στο πλαίσιο της πρόσκλησης 44/2017 το Σεπτέμβριο του 2018, μόνο τα 5 επενδυτικά σχέδια παρουσιάζουν ικανοποιητική πρόοδο υλοποίησης, ενώ από τα υπόλοιπα, τα 13 επενδυτικά σχέδια παρουσιάζουν μηδενική υλοποίηση, με βάση την πρόοδο υλοποίησης του οικονομικού αντικειμένου τους (δηλωθείσες δαπάνες).
- Η Επενδυτική Προτεραιότητα 2b παρουσιάζει ιδιαίτερα χαμηλό δείκτη αποτελεσματικότητας (0,1082), λόγω της πρόσφατης ένταξης (Μάρτιος 2021) 734 επενδυτικών σχεδίων στο πλαίσιο της πρόσκλησης 80/2019 (Ηλεκτρονικό Επιχειρείν ebusiness II). Επισημαίνεται ότι, με βάση την ανάλυση στο πλαίσιο του Παραδοτέου 1, ο δείκτης αποτελεσματικότητας της Επενδυτικής Προτεραιότητας 2b ήταν ίσος με τη μονάδα, δεδομένου ότι τα 102 επενδυτικά σχέδια για την ανάπτυξη προϊόντων και υπηρεσιών ΤΠΕ, το ηλεκτρονικό εμπόριο και την αύξηση της ζήτησης για ΤΠΕ στις τοπικές επιχειρήσεις, τα οποία εντάχθηκαν στο πλαίσιο της πρόσκλησης 58/2018 (Ηλεκτρονικό Επιχειρείν ebusiness) είχαν ολοκληρωθεί.
- Η Επενδυτική Προτεραιότητα 2c παρουσιάζει χαμηλό δείκτη αποτελεσματικότητας (0,0079), δεδομένου ότι οι 19 πράξεις για την ανάπτυξη και χρήση ψηφιακών συστημάτων, προϊόντων και υπηρεσιών από τους ΟΤΑ, την ανάπτυξη Έξυπνης Πλατφόρμας Τοπικής Αυτοδιοίκησης (smart cities) και την παροχή ψηφιακών υπηρεσιών στα μνημεία της Περιφέρειας, που εντάχθηκαν στο πλαίσιο των προσκλήσεων 56/2018, 57/2018 και 64/2018, παρουσιάζουν αντίστοιχα χαμηλό ποσοστό υλοποίησης.
- Υψηλότερο ποσοστό φυσικής υλοποίησης, σε σχέση με το αντίστοιχο στις 31.07.2020, παρουσιάζει η Επενδυτική Προτεραιότητα 3a (δείκτης αποτελεσματικότητας 0,2011), δεδομένου ότι από τα 31 επενδυτικά σχέδια ενίσχυσης υφιστάμενων ΜΜΕ για την ανάπτυξη καινοτόμων προϊόντων και υπηρεσιών που έχουν ενταχθεί στο πλαίσιο της πρόσκλησης 60/2018, τα 2 έχουν ολοκληρωθεί, ενώ άλλα 7 επενδυτικά σχέδια παρουσιάζουν υψηλό ποσοστό υλοποίησης (40% - 53%).
- Η Επενδυτική Προτεραιότητα 3b παρουσιάζει μηδενική υλοποίηση, δεδομένου ότι τα 2 επενδυτικά σχέδια που αφορούν στην εκπόνηση και εφαρμογή επιχειρησιακών σχεδίων ΜΜΕ για οργανωτική αναδιάρθρωση και προσανατολισμό στην εξωστρέφεια και εντάχθηκαν στο πλαίσιο της Πρόσκλησης 77/2019 τον Μάρτιο του 2020, παρουσιάζουν μηδενική υλοποίηση.

- Η Επενδυτική Προτεραιότητα 3c παρουσιάζει σχετικά ικανοποιητικό ποσοστό φυσικής υλοποίησης (δείκτης αποτελεσματικότητας 0,3671), το οποίο οφείλεται κατά κύριο λόγο στην πρόοδο της δράσης ενίσχυσης των επιχειρήσεων της Περιφέρειας Ηπείρου που επλήγησαν από την πανδημία Covid-19, με υψηλή χρηματοδοτική βαρύτητα στο σύνολο του π/υ των ενταγμένων έργων της ΕπΠρ (76,41%), ενώ υψηλό ποσοστό υλοποίησης παρουσιάζει και η δράση χρηματοδότησης επιχειρήσεων της Περιφέρειας Ηπείρου μέσω του ΤΕΠΙΧ II (ποσοστό φυσικής υλοποίησης 73,49%), με χρηματοδοτική βαρύτητα στο σύνολο του π/υ των ενταγμένων έργων 12,4%. Από τα υπόλοιπα 59 ενταγμένα έργα, τα οποία υλοποιούνται στο πλαίσιο της πρόσκλησης 74/2018 «Ενίσχυση των ΜΜΕ για επενδύσεις τεχνολογικού εκσυγχρονισμού και εξοικονόμησης ενέργειας», τα 50 παρουσιάζουν μηδενική υλοποίηση.

Ειδικότερα, αναφορικά με την πρόοδο υλοποίησης του ΤΕΠΙΧ II, έως το τέλος του 2020, έχουν υπογραφεί 144 δανειακές συμβάσεις, συνολικού ποσού 14,05 εκ. € (εκ των οποίων η συμμετοχή του ΕΠ ανέρχεται σε 5,62 εκ. €), έχουν ενεργοποιηθεί 138 δάνεια και έχει εκταμιευθεί συνολικό ποσό 13,41 εκ. € (εκ των οποίων η συμμετοχή του ΕΠ ανέρχεται σε 5,36 εκ. €). Αναλυτικότερα ανά προϊόν:

- Δάνεια Κεφαλαίου Κίνησης: έχουν υπογραφεί 11 δανειακές συμβάσεις με δέσμευση ποσού 1.925.000 € (770.000 € η συνεισφορά του ΕΠ), οι οποίες έχουν εκταμιευθεί.
- Δάνεια Κεφαλαίου Κίνησης με επιδότηση επιτοκίου: έχουν υπογραφεί 122 δανειακές συμβάσεις με δέσμευση ποσού 11.074.000 € (4.429.600 € η συνεισφορά του ΕΠ), εκ των οποίων έχουν ενεργοποιηθεί οι 118 συμβάσεις και έχει εκταμιευθεί συνολικό ποσό 10.704.000 € (4.281.600 € η συνεισφορά του ΕΠ).
- Επενδυτικά Δάνεια: έχουν υπογραφεί 11 δανειακές συμβάσεις με δέσμευση ποσού 1.051.294 € (420.517 € η συνεισφορά του ΕΠ), εκ των οποίων έχουν ενεργοποιηθεί οι 9 συμβάσεις και έχει εκταμιευθεί συνολικό ποσό 797.453 € (318.981 € η συνεισφορά του ΕΠ).

Με βάση τα ανωτέρω στοιχεία το ποσοστό υλοποίησης του ΤΕΠΙΧ ανέρχεται σε 73,49% (υπολογιζόμενο από το σύνολο των δανειακών συμβάσεων που έχουν εκταμιευθεί: 5.365.046 € προς τον π/υ ένταξης του σχετικού έργου στο ΕΠ: 7.300.000 €).

- Η Επενδυτική Προτεραιότητα 4c παρουσιάζει χαμηλό ποσοστό φυσικής υλοποίησης (δείκτης αποτελεσματικότητας 0,1184). Στη διαμόρφωση του δείκτη συμβάλει αποκλειστικά η σημαντική πρόοδος υλοποίησης των δράσεων αναβάθμισης και βελτίωσης της ενεργειακής απόδοσης στον οικιακό κτιριακό τομέα που ενεργοποιήθηκαν με την πρόσκληση 53/2018 (ποσοστό υλοποίησης περίπου 89%), οι οποίες όμως έχουν χαμηλή χρηματοδοτική βαρύτητα (13,34%). Τα υπόλοιπα 4 ενταγμένα έργα ενίσχυσης της ενεργειακής απόδοσης σε δημόσια κτίρια που εντάχθηκαν στο πλαίσιο της πρόσκλησης 72/2018 παρουσιάζουν μηδενική υλοποίηση. Στη συγκεκριμένη ΕπΠρ εντάχθηκε στις αρχές του 2020 και η πράξη «Αναβάθμιση κτιρίων και βελτίωση της ενεργειακής απόδοσης στον οικιακό κτιριακό τομέα – Γ' Κύκλος», η οποία βρίσκεται σε εξέλιξη και παρουσιάζει υψηλή χρηματοδοτική βαρύτητα (74,7%).
- Η Επενδυτική Προτεραιότητα 4e παρουσιάζει χαμηλό ποσοστό φυσικής υλοποίησης (δείκτης αποτελεσματικότητας 0,0876), λόγω της πρόσφατης ένταξης επιπλέον 9 πράξεων στο πλαίσιο των προσκλήσεων 81/2019 και 102/2020, οι οποίες παρουσιάζουν μηδενική υλοποίηση. Επισημαίνεται ότι, με βάση την ανάλυση στο πλαίσιο του Παραδοτέου 1, ο δείκτης αποτελεσματικότητας της Επενδυτικής Προτεραιότητας 4e ήταν ιδιαίτερα υψηλός (0,8883), δεδομένου ότι είχαν ολοκληρωθεί 7 από τις 9 ενταγμένες πράξεις, και η πράξη «Σχέδιο Βιώσιμης Αστικής Κινητικότητας (ΣΒΑΚ) Δήμου Ιωαννιτών», παρουσίαζε υψηλό ποσοστό φυσικής υλοποίησης.
- Η Επενδυτική Προτεραιότητα 5b παρουσιάζει χαμηλό ποσοστό φυσικής υλοποίησης (δείκτης αποτελεσματικότητας 0,1084). Στη διαμόρφωση του δείκτη συμβάλει κυρίως η σημαντική πρόοδος υλοποίησης της πράξης «Έργα διευθέτησης ρέματος Λάκκας» (76%), καθώς και η πρόοδος υλοποίησης της πράξης «Αποχέτευση ομβρίων υδάτων τμήματος οικισμού Ζωοδόχου» (δείκτης αποτελεσματικότητας 0,2794).

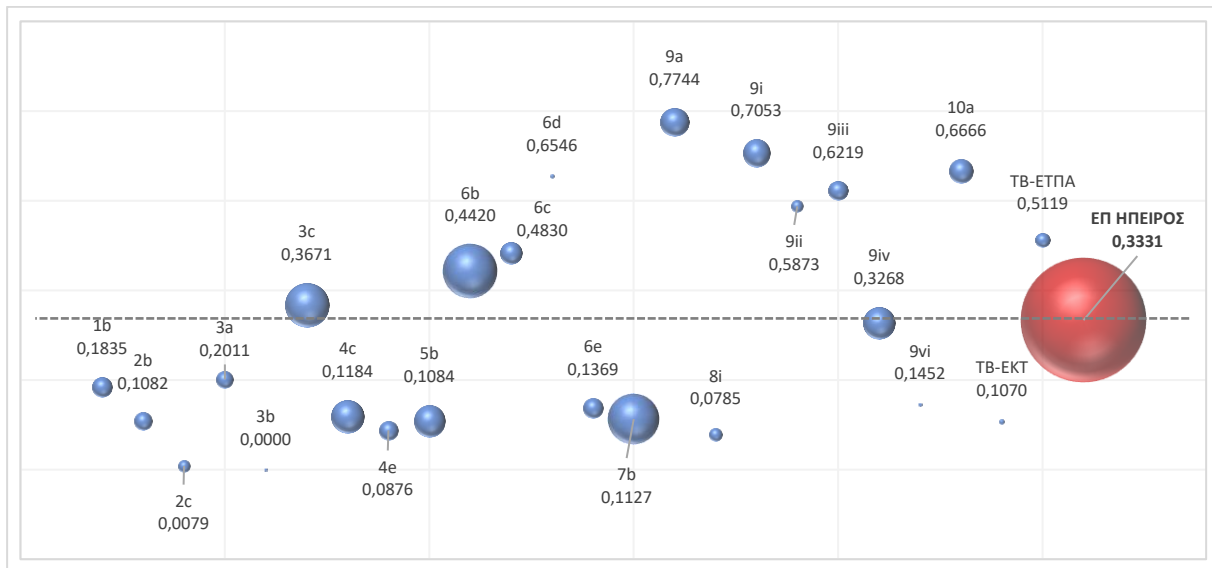
- Η Επενδυτική Προτεραιότητα 6b παρουσιάζει σχετικά ικανοποιητικό ποσοστό φυσικής υλοποίησης (δείκτης αποτελεσματικότητας 0,4420). Στη διαμόρφωση του δείκτη συμβάλουν 5 ολοκληρωμένες πράξεις που αφορούν σε δράσεις επενδύσεων στη διαχείριση υδάτινων πόρων (πόσιμο νερό), 1 ολοκληρωμένη πράξη διαχείρισης λυμάτων, καθώς και ο υψηλός βαθμός υλοποίησης (>65%) 5 έργων διαχείρισης λυμάτων, με συνολική χρηματοδοτική βαρύτητα 48% στον π/υ των ενταγμένων έργων.
- Η Επενδυτική Προτεραιότητα 6c παρουσιάζει ικανοποιητικό ποσοστό φυσικής υλοποίησης (δείκτης αποτελεσματικότητας 0,4830). Στη διαμόρφωση του δείκτη συμβάλει κυρίως η πρόοδος υλοποίησης 5 ενταγμένων έργων ανάδειξης της τοπικής οικονομίας με την αξιοποίηση του πολιτιστικού και φυσικού αποθέματος, που έχουν ενταχθεί στο πλαίσιο της πρόσκλησης 13/2015.
- Η Επενδυτική Προτεραιότητα 6d παρουσιάζει υψηλό ποσοστό φυσικής υλοποίησης (δείκτης αποτελεσματικότητας 0,6546), το οποίο οφείλεται στην ολοκλήρωση 3 από τις 5 ενταγμένες πράξεις στο πλαίσιο της πρόσκλησης 48/2017 «Επενδύσεις για τη διαχείριση και προστασία περιοχών ιδιαίτερης οικολογικής αξίας για την Περιφέρεια Ηπείρου».
- Η Επενδυτική Προτεραιότητα 6e παρουσιάζει χαμηλό ποσοστό φυσικής υλοποίησης (δείκτης αποτελεσματικότητας 0,1369). Στη διαμόρφωση του δείκτη συμβάλει σχεδόν αποκλειστικά η ολοκληρωμένη πράξη «Αναπλάσεις στο ιστορικό κέντρο της πόλης των Ιωαννίνων».
- Η Επενδυτική Προτεραιότητα 7b παρουσιάζει ιδιαίτερα χαμηλό ποσοστό φυσικής υλοποίησης (δείκτης αποτελεσματικότητας 0,1127). Στη διαμόρφωση του δείκτη συμβάλει κυρίως η ολοκλήρωση της πράξης «Εξοπλισμός αστυνομικών υπηρεσιών Περιφέρειας Ηπείρου για δράσεις οδικής ασφάλειας», καθώς και η πρόοδος υλοποίησης της πράξης «Οδός σύνδεσης του Α/Κ Τερόβου της Ιόνιας Οδού με τη 2η Επαρχιακή Οδό Ιωαννίνων - Γέφυρα Πλάκας».
- Η Επενδυτική Προτεραιότητα 8i παρουσιάζει σχεδόν μηδενική υλοποίηση. Στην ΕπΠρ 8i εντάχθηκαν εντός του 2020, 188 πράξεις που αφορούν στην απασχόληση ανέργων με υψηλά τυπικά προσόντα σε επιχειρήσεις που δραστηριοποιούνται σε τομείς αιχμής για την περιφερειακή οικονομία, στο πλαίσιο της πρόσκλησης 79/2019.
- Η Επενδυτική Προτεραιότητα 9a παρουσιάζει ιδιαίτερα υψηλό ποσοστό φυσικής υλοποίησης (δείκτης αποτελεσματικότητας 0,7744), δεδομένου ότι 13 από τα 17 ενταγμένα έργα έχουν ολοκληρωθεί και άλλα 2 έργα, τα οποία αποτελούν και έργα phasing, παρουσιάζουν υψηλό βαθμό υλοποίησης.
- Η Επενδυτική Προτεραιότητα 9i παρουσιάζει υψηλό ποσοστό φυσικής υλοποίησης (δείκτης αποτελεσματικότητας 0,7053). Στη διαμόρφωση του δείκτη συμβάλλουν κυρίως 5 ολοκληρωμένα έργα που αφορούν σε δράσεις εναρμόνισης οικογενειακής και επαγγελματικής ζωής, καθώς και δράσεις παροχής υπηρεσιών προσχολικής αγωγής.
- Η Επενδυτική Προτεραιότητα 9ii παρουσιάζει σχετικά υψηλό ποσοστό φυσικής υλοποίησης (δείκτης αποτελεσματικότητας 0,5873), δεδομένου ότι 7 από τα 11 ενταγμένα έργα παρουσιάζουν ποσοστό φυσικής υλοποίησης μεγαλύτερο του 60%.
- Η Επενδυτική Προτεραιότητα 9iii παρουσιάζει υψηλή πρόοδο φυσικού αντικείμενου (δείκτης αποτελεσματικότητας 0,6219), δεδομένου ότι τα 6 από τα 16 ενταγμένα έργα, που αφορούν σε δράσεις προσχολικής αγωγής και εξειδικευμένης εκπαιδευτικής υποστήριξης για την ένταξη μαθητών με αναπηρία, έχουν ήδη ολοκληρωθεί. Επιπλέον, άλλα 4 έργα που αφορούν στην χρηματοδότηση της λειτουργίας Κέντρων Συμβουλευτικής Υποστήριξης γυναικών θυμάτων παρουσιάζουν υψηλή πρόοδο υλοποίησης.
- Η Επενδυτική Προτεραιότητα 9iv παρουσιάζει μέτριο ποσοστό φυσικής υλοποίησης (δείκτης αποτελεσματικότητας 0,3268). Η τιμή του δείκτη διαμορφώνεται κυρίως από 19 ενταγμένες πράξεις (από σύνολο 35) που παρουσιάζουν ποσοστό υλοποίησης μεγαλύτερο του 50%.

- Η Επενδυτική Προτεραιότητα 9νι παρουσιάζει ιδιαίτερα χαμηλό ποσοστό φυσικής υλοποίησης (δείκτης αποτελεσματικότητας 0,1452). Στη διαμόρφωση του δείκτη συμβάλλει αποκλειστικά η πρόοδος υλοποίησης 1 από τις 3 ενταγμένες πράξεις για την κάλυψη λειτουργικών εξόδων ΟΤΔ για τις δράσεις ΕΚΤ στις εγκεκριμένες περιοχές ΤΑΠΤΟΚ (πρόσκληση 75/2018).
- Η Επενδυτική Προτεραιότητα 10α παρουσιάζει υψηλό ποσοστό φυσικής υλοποίησης (δείκτης αποτελεσματικότητας 0,6666). Η τιμή του δείκτη διαμορφώνεται κυρίως από 2 ολοκληρωμένα έργα, με υψηλή χρηματοδοτική βαρύτητα στο σύνολο των ενταγμένων έργων (40%), καθώς και από το υψηλό ποσοστό φυσικής υλοποίησης του έργου «Εξοπλισμός Εργαστηρίων Πανεπιστημίου Ιωαννίνων»

Πίνακας 11. Αποτελεσματικότητα ΕΠ ΗΠΕΙΡΟΣ 2014-2020 ανά ΕπΠρ/ΘΣ

ΑΠ	ΘΣ	ΕπΠρ	Εντάξεις	Συμβάσεις	Πληρωμές Δικαιούχου	Πληρωμές (Συγχρ. ΔΔ)	Βαρύτητα ΕπΠρ	Δείκτης Αποτελεσμ. ΕπΠρ	Σταθμ. Δείκτης Αποτελ. ΕπΠρ / ΘΣ
1	1	1b	11.999.725,58	11.999.725,54	2.047.009,89	2.047.009,89	100,00%	0,1835	0,1835
	ΘΣ 1 Σύνολο		11.999.725,58	11.999.725,54	2.047.009,89	2.047.009,89	100,00%		0,1835
	2	2b	8.723.866,90	8.723.866,90	943.855,28	943.855,28	68,91%	0,1082	0,0746
	2	2c	3.935.711,06	1.917.962,60	31.157,91	31.157,91	31,09%	0,0079	0,0025
	ΘΣ 2 Σύνολο		12.659.577,96	10.641.829,50	975.013,19	975.013,19	100,00%		0,0770
	3	3a	8.550.541,70	8.550.541,70	1.718.211,23	1.389.677,07	12,66%	0,2011	0,0255
	3	3b	116.700,00	116.700,00	0,00	0,00	0,17%	0,0000	0,0000
	ΘΣ 3 Σύνολο		67.548.794,56	67.548.794,56	9.463.372,89	9.134.838,73	100,00%		0,3455
2	4	4c	33.462.864,96	4.263.468,24	3.723.724,63	3.629.083,40	76,73%	0,1184	0,0908
	4	4e	10.149.139,95	971.719,89	803.273,11	803.273,11	23,27%	0,0876	0,0204
	ΘΣ 4 Σύνολο		43.612.004,91	5.235.188,13	4.526.997,74	4.432.356,51	100,00%		0,1112
	5	5b	29.242.019,56	8.021.258,40	2.313.298,66	2.313.298,66	100,00%	0,1084	0,1084
	ΘΣ 5 Σύνολο		29.242.019,56	8.021.258,40	2.313.298,66	2.313.298,66	100,00%		0,1084
	6	6b	87.193.157,60	47.035.583,20	36.970.647,48	34.972.357,45	76,13%	0,4420	0,3365
	6	6c	15.145.454,31	12.835.736,49	6.868.809,49	6.805.565,97	13,22%	0,4830	0,0639
	6	6d	455.097,80	454.297,80	245.481,42	245.481,42	0,40%	0,6546	0,0026
6	6e	11.738.281,78	4.742.264,65	1.475.231,46	1.474.918,20	10,25%	0,1369	0,0140	
ΘΣ 6 Σύνολο		114.531.991,49	65.067.882,14	45.560.169,85	43.498.323,04	100,00%		0,4170	
3	7	7b	77.973.161,69	28.601.526,12	8.143.436,44	8.143.436,44	100,00%	0,1127	0,1127
	ΘΣ 7 Σύνολο		77.973.161,69	28.601.526,12	8.143.436,44	8.143.436,44	100,00%		0,1127
4	9	9a	23.992.208,69	19.026.832,49	17.852.618,14	17.518.945,46	100,00%	0,7744	0,7744
	ΘΣ 9 Σύνολο		23.992.208,69	19.026.832,49	17.852.618,14	17.518.945,46	100,00%		0,7744
	10	10a	16.626.134,60	13.195.381,01	10.824.273,68	10.673.040,47	100,00%	0,6666	0,6666
ΘΣ 10 Σύνολο		16.626.134,60	13.195.381,01	10.824.273,68	10.673.040,47	100,00%		0,6666	
5	8	8i	5.044.032,00	2.107.512,00	396.156,96	396.156,96	100,00%	0,0785	0,0785
	ΘΣ 8 Σύνολο		5.044.032,00	2.107.512,00	396.156,96	396.156,96	100,00%		0,0785
	9	9i	22.546.470,64	18.787.864,64	15.368.711,88	14.135.919,03	33,08%	0,7053	0,2333
	9	9ii	3.996.161,68	3.996.161,68	1.482.221,00	1.482.209,00	5,86%	0,5873	0,0344
	9	9iii	10.727.541,91	10.408.237,83	6.206.238,08	6.199.838,08	15,74%	0,6219	0,0979
	9	9iv	30.589.437,44	24.952.592,73	8.332.467,33	8.327.529,03	44,88%	0,3268	0,1467
	9	9vi	300.000,00	225.000,00	43.568,12	43.568,12	0,44%	0,1452	0,0006
ΘΣ 9 Σύνολο		68.159.611,67	58.369.856,88	31.433.206,41	30.189.063,26	100,00%		0,5129	
6	TB	TB-EKT	770.000,00	94.578,01	46.866,34	46.866,34	100,00%	0,1070	0,1070
	TB EKT Σύνολο		770.000,00	94.578,01	46.866,34	46.866,34	100,00%		0,1070
7	TB	TB-ΕΤΠΑ	6.237.912,32	3.691.349,82	3.026.841,05	3.026.841,05	100,00%	0,5119	0,5119
	TB ΕΤΠΑ Σύνολο		6.237.912,32	3.691.349,82	3.026.841,05	3.026.841,05	100,00%		0,5119

Διάγραμμα 52. Δείκτης Αποτελεσματικότητας ΕπΠρ/ΕΠ



2.2. Αξιολόγηση της προόδου και της δυνατότητας επίτευξης των στόχων των Δεικτών Εκροής ΕΤΠΑ

2.2.1. Αποτίμηση της προόδου επίτευξης των στόχων των Δεικτών Εκροής ΕΤΠΑ (ανά Επενδυτική Προτεραιότητα)

2.2.1.1. Άξονας Προτεραιότητας 1

Στην παρούσα ενότητα παρουσιάζεται η πρόοδος υλοποίησης των στόχων των Δεικτών Εκροής ΕΤΠΑ του Άξονα Προτεραιότητας 1 ανά Επενδυτική Προτεραιότητα, όπως αυτή ποσοτικοποιείται μέσω του συστήματος δεικτών του Άξονα, λαμβάνοντας υπόψη την τελευταία αναθεώρηση του Προγράμματος (Ιούνιος 2020), τα στοιχεία της Ετήσιας Έκθεσης υλοποίησης για το 2020 και στοιχεία από το ΟΠΣ έως τον Μάιο του 2021, που αφορούν στις εντάξεις πράξεων και τους αντίστοιχους δείκτες.

Ο Άξονας Προτεραιότητας 1 παρουσιάζει χαμηλή ή μηδενική υλοποίηση στην πλειοψηφία των δεικτών εκροής, με εξαίρεση την υλοποίηση των δεικτών CO01 και CO02 της επενδυτικής προτεραιότητας 2b, που αφορούν τον αριθμό επιχειρήσεων που λαμβάνουν στήριξη για παραγωγικές επενδύσεις και τον αριθμό επιχειρήσεων που λαμβάνουν επιχορηγήσεις για παραγωγικές επενδύσεις, καθώς και την υλοποίηση των δεικτών CO01 και CO02 της επενδυτικής προτεραιότητας 3c, που αφορούν τον αριθμό επιχειρήσεων που λαμβάνουν στήριξη για παραγωγικές επενδύσεις και τον αριθμό επιχειρήσεων που λαμβάνουν οικονομική στήριξη πλην επιχορηγήσεων.

Θεματικός Στόχος 1

Επενδυτική Προτεραιότητα 1a

ΔΕΙΚΤΗΣ	Κωδ. Δείκτη	Μονάδα Μέτρησης	Στόχος (2023)	Υλοποίηση
Ερευνητικές Υποδομές που ενισχύονται	SO033	Αριθμός	2	0

SO033: Ερευνητικές Υποδομές που ενισχύονται

Ο δείκτης αφορά σε δράσεις ενίσχυσης των ερευνητικών φορέων της Περιφέρειας για την ανάπτυξη της αριστείας και τη βελτίωση της δικτύωσής τους με τον ελληνικό και διεθνή χώρο. Η τιμή στόχος του δείκτη είναι 2 και ενεργοποιήθηκε με την Πρόσκληση 106/2020. Παρουσιάζει μηδενική υλοποίηση, καθώς δεν έχει ενταχθεί ακόμη καμία σχετική πράξη. Σύμφωνα με το Σχέδιο Δράσης της ΕΥΔ, τα έργα που θα ενταχθούν στο πλαίσιο της ανωτέρω πρόσκλησης θα μεταφερθούν στην επόμενη ΠΠ 2021-2027.

Επενδυτική Προτεραιότητα 1b

ΔΕΙΚΤΗΣ	Κωδ. Δείκτη	Μονάδα Μέτρησης	Στόχος (2023)	Υλοποίηση
Έρευνα, καινοτομία: Αριθμός επιχειρήσεων που συνεργάζονται με ερευνητικά ινστιτούτα	CO26	Επιχειρήσεις	30	0

CO26: Αριθμός επιχειρήσεων που συνεργάζονται με ερευνητικά ινστιτούτα

Ο δείκτης αφορά σε δράσεις ενίσχυσης επιχειρήσεων για την υλοποίηση ερευνητικών έργων στους τομείς αγροδιατροφής, δημιουργικής βιομηχανίας, ΤΠΕ, υγείας και βιοτεχνολογίας και ενεργοποιήθηκε με την πρόσκληση 44/2017. Στο πλαίσιο της συγκεκριμένης πρόσκλησης εντάχθηκαν 46 επενδυτικά σχέδια, στα οποία συμμετέχουν 74 επιχειρήσεις. Η τιμή στόχου του δείκτη είναι 30 και παρουσιάζει μηδενική υλοποίηση, καθώς δεν έχει ολοκληρωθεί κανένα επενδυτικό σχέδιο.

Πρόσθετος Δείκτης εκροών CO02: Αριθμός επιχειρήσεων που λαμβάνουν επιχορηγήσεις

Ο δείκτης CO02 αποτελεί πρόσθετο δείκτη της επενδυτικής προτεραιότητας 1b και χρησιμοποιήθηκε στην πρόσκληση 44/2017, με στόχο της πρόσκλησης 30 επιχειρήσεις. Ο δείκτης αφορά σε δράσεις ενίσχυσης επιχειρήσεων για την υλοποίηση ερευνητικών έργων στους τομείς αγροδιατροφής, δημιουργικής βιομηχανίας, ΤΠΕ, υγείας και βιοτεχνολογίας και σε αυτό συμβάλλουν 46 επενδυτικά σχέδια, στα οποία συμμετέχουν 74 επιχειρήσεις. Δηλαδή, ο στόχος των ενταγμένων έργων υπερκαλύπτει τον στόχο της πρόσκλησης. Η υλοποίηση του δείκτη είναι μηδενική, καθώς δεν έχει ολοκληρωθεί κανένα επενδυτικό σχέδιο.

Θεματικός Στόχος 2

Επενδυτική Προτεραιότητα 2b

ΔΕΙΚΤΗΣ	Κωδ. Δείκτη	Μονάδα Μέτρησης	Στόχος (2023)	Υλοποίηση
Παραγωγικές επενδύσεις: Αριθμός επιχειρήσεων που λαμβάνουν στήριξη	CO01	Επιχειρήσεις	355	102
Παραγωγικές επενδύσεις: Αριθμός επιχειρήσεων που λαμβάνουν επιχορηγήσεις	CO02	Επιχειρήσεις	355	102
Παραγωγικές επενδύσεις: Αύξηση της απασχόλησης σε επιχειρήσεις που ενισχύονται	CO08	Ισοδύναμα πλήρους απασχόλησης	15	0

CO01: Αριθμός επιχειρήσεων που λαμβάνουν στήριξη

Ο δείκτης αφορά σε δράσεις για την ανάπτυξη προϊόντων και υπηρεσιών ΤΠΕ, το ηλεκτρονικό εμπόριο και την αύξηση της ζήτησης για ΤΠΕ στις τοπικές επιχειρήσεις και ενεργοποιήθηκε με τις προσκλήσεις 58/2018 και 80/2019. Η τιμή στόχος του δείκτη είναι 355. Στην πρόσκληση 58/2018 εντάχθηκαν 124 επενδυτικά σχέδια, από τα οποία το 2019 απεντάχθηκαν τα 22, ενώ στην πρόσκληση 80/2019 εντάχθηκαν 734 πράξεις. Έως το τέλος του 2019 ο δείκτης παρουσίαζε μηδενική υλοποίηση, ενώ μέσα στο 2020 ολοκληρώθηκαν τα 102 επενδυτικά σχέδια της πρόσκλησης 58/2018, οπότε η τιμή υλοποίησης του δείκτη ανέρχεται πλέον σε 102 επιχειρήσεις.

Σημειώνεται ότι σε 4 πράξεις (mis 5038463, 5092399, 5092596 και 5092722) έχει καταχωρηθεί εκ παραδρομής στο ΟΠΣ λανθασμένη τιμή στόχου του δείκτη, με αποτέλεσμα ο συνολικός στόχος των ενταγμένων να προκύπτει πολύ μεγαλύτερος από τον πραγματικό.

CO02: Αριθμός επιχειρήσεων που λαμβάνουν επιχορηγήσεις

Ο δείκτης αφορά σε δράσεις για την ανάπτυξη προϊόντων και υπηρεσιών ΤΠΕ, το ηλεκτρονικό εμπόριο και την αύξηση της ζήτησης για ΤΠΕ στις τοπικές επιχειρήσεις και ενεργοποιήθηκε με τις προσκλήσεις 58/2018 και 80/2019. Η τιμή στόχος του δείκτη είναι 355. Στην πρόσκληση 58/2018 εντάχθηκαν 124 επενδυτικά σχέδια, από τα οποία το 2019 απεντάχθηκαν τα 22, ενώ στην πρόσκληση 80/2019 εντάχθηκαν 734 πράξεις. Έως το τέλος του 2019 ο δείκτης παρουσίαζε μηδενική υλοποίηση, ενώ μέσα στο 2020 ολοκληρώθηκαν τα 102 επενδυτικά σχέδια της πρόσκλησης 58/2018, οπότε η τιμή υλοποίησης του δείκτη ανέρχεται πλέον σε 102 επιχειρήσεις.

Σημειώνεται ότι σε 3 πράξεις (mis 5092399, 5092596 και 5092722) έχει καταχωρηθεί εκ παραδρομής στο ΟΠΣ λανθασμένη τιμή στόχου του δείκτη, με αποτέλεσμα ο συνολικός στόχος των ενταγμένων να προκύπτει πολύ μεγαλύτερος από τον πραγματικό.

CO08: Αύξηση της απασχόλησης σε επιχειρήσεις που ενισχύονται

Ο δείκτης αφορά σε δράσεις για την ανάπτυξη προϊόντων και υπηρεσιών ΤΠΕ, το ηλεκτρονικό εμπόριο και την αύξηση της ζήτησης για ΤΠΕ στις τοπικές επιχειρήσεις Παρουσιάζει μηδενική υλοποίηση, καθώς δεν έχει ενεργοποιηθεί με τις προσκλήσεις της επενδυτικής προτεραιότητας. Ο δείκτης δεν καταχωρήθηκε σε κανένα από τα επενδυτικά που έχουν ενταχθεί, τα οποία είναι μικρού σχετικά προϋπολογισμού και δεν αποσκοπούν στην αύξηση της απασχόλησης. Η τιμή στόχου του δείκτη είναι 15.

Επενδυτική Προτεραιότητα 2c

ΔΕΙΚΤΗΣ	Κωδ. Δείκτη	Μονάδα Μέτρησης	Στόχος (2023)	Υλοποίηση
Ψηφιακές υπηρεσίες που δημιουργούνται/αναβαθμίζονται	SO007	Αριθμός	12	0

SO007: Ψηφιακές υπηρεσίες που δημιουργούνται/αναβαθμίζονται

Ο δείκτης αφορά σε δράσεις για την ανάπτυξη και χρήση ψηφιακών συστημάτων, προϊόντων και υπηρεσιών από τους ΟΤΑ, την ανάπτυξη Έξυπνης Πλατφόρμας Τοπικής Αυτοδιοίκησης (smart cities) και την παροχή ψηφιακών υπηρεσιών στα μνημεία της Περιφέρειας. Ο δείκτης ενεργοποιήθηκε με τις προσκλήσεις 56/2018, 57/2018 και 64/2018 και την ένταξη 19 πράξεων, μέσω των οποίων θα υλοποιηθούν 45 ψηφιακές υπηρεσίες/συστήματα. Ο δείκτης έχει τιμή στόχο 12 και παρουσιάζει μηδενική υλοποίηση, καθώς δεν έχουν ολοκληρωθεί οι ανωτέρω πράξεις.

Πρόσθετος δείκτης εκροών T1603: Εφαρμογές για τη διαχείριση δικτύων και υποδομών (αριθμός)

Ο δείκτης T1603 αποτελεί πρόσθετο δείκτη της επενδυτικής προτεραιότητας 2c και χρησιμοποιήθηκε στις προσκλήσεις 56/2018, 57/2018 και 64/2018, με συνολικό στόχο των προσκλήσεων 12 εφαρμογές. Αφορά σε δράσεις για την ανάπτυξη και χρήση ψηφιακών συστημάτων, προϊόντων και υπηρεσιών από τους ΟΤΑ, την ανάπτυξη Έξυπνης Πλατφόρμας Τοπικής Αυτοδιοίκησης (smart cities) και την παροχή ψηφιακών υπηρεσιών στα μνημεία της Περιφέρειας. Ο δείκτης έχει καταχωρηθεί σε 19 ενταγμένες πράξεις, των οποίων ο συνολικός στόχος ανέρχεται σε 45 εφαρμογές και υπερκαλύπτει τον στόχο των προσκλήσεων. Η υλοποίηση του δείκτη είναι μηδενική, καθώς δεν έχουν ολοκληρωθεί οι ανωτέρω πράξεις.

Θεματικός Στόχος 3

Επενδυτική Προτεραιότητα 3a

ΔΕΙΚΤΗΣ	Κωδ. Δείκτη	Μονάδα Μέτρησης	Στόχος (2023)	Υλοποίηση
Παραγωγικές επενδύσεις: Αριθμός επιχειρήσεων που λαμβάνουν στήριξη	CO01	Επιχειρήσεις	32	2
Παραγωγικές επενδύσεις: Αριθμός επιχειρήσεων που λαμβάνουν μη οικονομική ενίσχυση	CO04	Επιχειρήσεις	10	0

Παραγωγικές επενδύσεις: Αύξηση της απασχόλησης σε επιχειρήσεις που ενισχύονται	CO08	Ισοδύναμα πλήρους απασχόλησης	32	10
Έρευνα, καινοτομία: Αριθμός επιχειρήσεων που ενισχύονται για την εισαγωγή νέων προϊόντων στην αγορά	CO28	Επιχειρήσεις	22	2

CO01: Αριθμός επιχειρήσεων που λαμβάνουν στήριξη

Ο δείκτης αφορά σε δράσεις υποστήριξης νέων και υφιστάμενων επιχειρήσεων για την ανάπτυξη καινοτόμων προϊόντων και υπηρεσιών, κυρίως στον πρωτογενή τομέα και τη μεταποίηση, τον τουρισμό, τον πολιτισμό, τη δημιουργική βιομηχανία, την υγεία – ευεξία, τις ΤΠΕ και τη νεανική επιχειρηματικότητα. Ο δείκτης ενεργοποιήθηκε με τις προσκλήσεις 60/2018, 61/2018 και 82/2019. Στον δείκτη συμβάλουν 31 επενδυτικά σχέδια, τα οποία εντάχθηκαν το 2019. Ο δείκτης έχει προγραμματική τιμή στόχου 32 επιχειρήσεις και παρουσιάζει τιμή υλοποίησης 2 επιχειρήσεις, που προέρχεται από 2 επενδυτικά σχέδια που ολοκληρώθηκαν μέσα στο 2020.

Σημειώνεται ότι σε ένα επενδυτικό σχέδιο (mis 5049456) έχει καταχωρηθεί εκ παραδρομής στο ΟΠΣ λανθασμένη τιμή στόχου του δείκτη (15 αντί 1), με αποτέλεσμα ο συνολικός στόχος των ενταγμένων να προκύπτει πολύ μεγαλύτερος από τον πραγματικό, ενώ σε άλλο επενδυτικό (mis 5050162) έχει καταχωρηθεί τιμή στόχου 0 αντί 1.

CO04: Αριθμός επιχειρήσεων που λαμβάνουν μη οικονομική ενίσχυση

Ο δείκτης αφορά σε δράσεις ανάπτυξης υποστηρικτικών μηχανισμών για την προώθηση της καινοτομίας στην τοπική επιχειρηματικότητα, όπως οι υποδομές για την εγκατάσταση και λειτουργία θερμοκοιτίδων επιχειρήσεων και τα κέντρα προώθησης καινοτομίας και υποστήριξης προωθητικών ενεργειών σε υφιστάμενους οργανωμένους χώρους ανάπτυξης επιχειρήσεων. Η τιμή στόχος του δείκτη είναι 10 και παρουσιάζει μηδενική υλοποίηση, καθώς ενεργοποιήθηκε με την πρόσκληση 61/2018, στην οποία δεν υποβλήθηκε κανένα αίτημα για χρηματοδότηση.

CO08: Αύξηση της απασχόλησης σε επιχειρήσεις που ενισχύονται

Ο δείκτης αφορά σε δράσεις υποστήριξης νέων και υφιστάμενων επιχειρήσεων για την ανάπτυξη καινοτόμων προϊόντων και υπηρεσιών, κυρίως στον πρωτογενή τομέα και τη μεταποίηση, τον τουρισμό, τον πολιτισμό, τη δημιουργική βιομηχανία, την υγεία – ευεξία, τις ΤΠΕ και τη νεανική επιχειρηματικότητα. Ο δείκτης ενεργοποιήθηκε με τις προσκλήσεις 60/2018, 61/2018 και 82/2019. Στον δείκτη συμβάλουν 31 επενδυτικά σχέδια, τα οποία εντάχθηκαν το 2019 και από τα οποία προκύπτει συνολικός στόχος αύξησης της απασχόλησης ίσος με 92,33 ισοδύναμα πλήρους απασχόλησης. Ο δείκτης έχει προγραμματική τιμή στόχου 32 ισοδύναμα πλήρους απασχόλησης και παρουσιάζει τιμή υλοποίησης 10, που προέρχεται από ένα επενδυτικό σχέδιο που ολοκληρώθηκε μέσα στο 2020.

CO28: Αριθμός επιχειρήσεων που ενισχύονται για την εισαγωγή νέων προϊόντων στην αγορά

Ο δείκτης αφορά σε δράσεις υποστήριξης νέων και υφιστάμενων επιχειρήσεων για την ανάπτυξη καινοτόμων προϊόντων και υπηρεσιών, κυρίως στον πρωτογενή τομέα και τη μεταποίηση, τον τουρισμό, τον πολιτισμό, τη δημιουργική βιομηχανία, την υγεία – ευεξία, τις ΤΠΕ και τη νεανική επιχειρηματικότητα. Στον δείκτη συμβάλουν 31 επενδυτικά σχέδια, τα οποία εντάχθηκαν το 2019. Ο δείκτης έχει προγραμματική τιμή στόχου 32 επιχειρήσεις και παρουσιάζει τιμή υλοποίησης 2 επιχειρήσεις, που προέρχεται από 2 επενδυτικά σχέδια που ολοκληρώθηκαν μέσα στο 2020.

Σημειώνεται ότι σε ένα επενδυτικό σχέδιο (mis 5049456) έχει καταχωρηθεί εκ παραδρομής στο ΟΠΣ λανθασμένη τιμή στόχου του δείκτη (15 αντί 1), με αποτέλεσμα ο συνολικός στόχος των ενταγμένων να προκύπτει πολύ μεγαλύτερος από τον πραγματικό, ενώ σε άλλο επενδυτικό (mis 5050162) έχει καταχωρηθεί τιμή στόχου 0 αντί 1.

Επενδυτική Προτεραιότητα 3b

ΔΕΙΚΤΗΣ	Κωδ. Δείκτη	Μονάδα Μέτρησης	Στόχος (2023)	Υλοποίηση
Παραγωγικές επενδύσεις: Αριθμός επιχειρήσεων που λαμβάνουν στήριξη	CO01	Επιχειρήσεις	37	0
Παραγωγικές επενδύσεις: Αριθμός επιχειρήσεων που λαμβάνουν επιχορηγήσεις	CO02	Επιχειρήσεις	37	0
Παραγωγικές επενδύσεις: Αύξηση της απασχόλησης στις επιχειρήσεις που λαμβάνουν ενίσχυση	CO08	Ισοδύναμα πλήρους απασχόλησης	37	0

CO01: Αριθμός επιχειρήσεων που λαμβάνουν στήριξη

Ο δείκτης αφορά σε δράσεις εκπόνησης και εφαρμογής επιχειρησιακών σχεδίων ΜΜΕ για οργανωτική αναδιάρθρωση και προσανατολισμό στην εξωστρέφεια και ενεργοποιήθηκε με την πρόσκληση 77/2019. Στην επίτευξη του δείκτη συμβάλλουν 2 επενδυτικά σχέδια, η αξιολόγηση των οποίων ολοκληρώθηκε το 2020. Η προγραμματική τιμή στόχου του δείκτη είναι 37 και παρουσιάζει μηδενική υλοποίηση.

CO02: Παραγωγικές επενδύσεις: Αριθμός επιχειρήσεων που λαμβάνουν επιχορηγήσεις

Ο δείκτης αφορά σε δράσεις εκπόνησης και εφαρμογής επιχειρησιακών σχεδίων ΜΜΕ για οργανωτική αναδιάρθρωση και προσανατολισμό στην εξωστρέφεια και ενεργοποιήθηκε με την πρόσκληση 77/2019. Στην επίτευξη του δείκτη συμβάλλουν 2 επενδυτικά σχέδια, η αξιολόγηση των οποίων ολοκληρώθηκε το 2020. Η προγραμματική τιμή στόχου του δείκτη είναι 37 και παρουσιάζει μηδενική υλοποίηση.

CO08: Παραγωγικές επενδύσεις: Αύξηση της απασχόλησης στις επιχειρήσεις που λαμβάνουν ενίσχυση

Ο δείκτης αφορά σε δράσεις εκπόνησης και εφαρμογής επιχειρησιακών σχεδίων ΜΜΕ για οργανωτική αναδιάρθρωση και προσανατολισμό στην εξωστρέφεια και ενεργοποιήθηκε με την πρόσκληση 77/2019. Στην επίτευξη του δείκτη συμβάλλουν 2 επενδυτικά σχέδια, η αξιολόγηση των οποίων ολοκληρώθηκε το 2020 και από τα οποία προκύπτει συνολικός στόχος αύξησης της απασχόλησης ίσος με 3,20 ισοδύναμα πλήρους απασχόλησης. Η προγραμματική τιμή στόχου του δείκτη είναι 37 και παρουσιάζει μηδενική υλοποίηση.

Επενδυτική Προτεραιότητα 3c

ΔΕΙΚΤΗΣ	Κωδ. Δείκτη	Μονάδα Μέτρησης	Στόχος (2023)	Υλοποίηση
Παραγωγικές επενδύσεις: Αριθμός επιχειρήσεων που λαμβάνουν στήριξη	CO01	Επιχειρήσεις	196	136
Παραγωγικές επενδύσεις: Αριθμός επιχειρήσεων που λαμβάνουν επιχορηγήσεις	CO02	Επιχειρήσεις	50	1
Παραγωγικές επενδύσεις: Αριθμός επιχειρήσεων που λαμβάνουν οικονομική στήριξη πλην επιχορηγήσεων	CO03	Επιχειρήσεις	146	135
Παραγωγικές επενδύσεις: Αύξηση της απασχόλησης στις επιχειρήσεις που λαμβάνουν ενίσχυση	CO08	Ισοδύναμα πλήρους χρόνου απασχόλησης	50	0

CO01: Παραγωγικές επενδύσεις: Αριθμός επιχειρήσεων που λαμβάνουν στήριξη

Ο δείκτης αφορά σε δράσεις ενίσχυσης των ΜΜΕ για επενδύσεις τεχνολογικού εκσυγχρονισμού και επενδύσεις σε συστήματα εξοικονόμησης ενέργειας, καθώς και στη δράση συμμετοχής του ΠΕΠ στη σύσταση του Ταμείου Επιχειρηματικότητας. Ο δείκτης ενεργοποιήθηκε με τις προσκλήσεις 097, 74/2018 και 105/2020, στο πλαίσιο των οποίων εντάχθηκαν 4.052 πράξεις με συνολική τιμή στόχου 4.124 επιχειρήσεις. Η προγραμματική τιμή στόχου του δείκτη είναι 196 επιχειρήσεις και η τιμή υλοποίησής του ανέρχεται σε 136, η οποία οφείλεται στην χρηματοδότηση 135 επιχειρήσεων από το Ταμείο Επιχειρηματικότητας II (mis 5027213) και 1 επιχείρησης στο

πλαίσιο της πρόσκλησης 74/2018. Η μεγάλη αύξηση των ενταγμένων πράξεων που συνδέονται με τον δείκτη προέρχεται από την πρόσκληση 105/2020 «ΕΝΙΣΧΥΣΗ ΜΙΚΡΩΝ ΚΑΙ ΠΟΛΥ ΜΙΚΡΩΝ ΕΠΙΧΕΙΡΗΣΕΩΝ ΠΟΥ ΕΠΛΗΓΗΣΑΝ ΑΠΟ ΤΗΝ ΠΑΝΔΗΜΙΑ COVID 19 ΣΤΗΝ ΠΕΡΙΦΕΡΕΙΑ ΗΠΕΙΡΟΥ» (3.992 πράξεις).

Σημειώνεται ότι σε 2 πράξεις (mis 5100168 και 5100259) έχει καταχωρηθεί εκ παραδρομής στο ΟΠΣ λανθασμένη τιμή στόχου του δείκτη, με αποτέλεσμα ο συνολικός στόχος των ενταγμένων να προκύπτει πολύ μεγαλύτερος από τον πραγματικό.

CO02: Παραγωγικές επενδύσεις: Αριθμός επιχειρήσεων που λαμβάνουν επιχορηγήσεις

Ο δείκτης αφορά σε δράσεις ενίσχυσης των ΜΜΕ για επενδύσεις τεχνολογικού εκσυγχρονισμού και επενδύσεις σε συστήματα εξοικονόμησης ενέργειας. Ο δείκτης έχει τιμή στόχο 50 και ενεργοποιήθηκε με τις προσκλήσεις 74/2018 και 105/2020, στο πλαίσιο των οποίων εντάχθηκαν 4.051 πράξεις με συνολική τιμή στόχου 4.051 επιχειρήσεις. Η τιμή υλοποίησής του δείκτη είναι 1 και προέρχεται από την ολοκλήρωση 1 επενδυτικού σχεδίου στο πλαίσιο της πρόσκλησης 74/2018. Η μεγάλη αύξηση των ενταγμένων πράξεων που συνδέονται με τον δείκτη προέρχεται από την πρόσκληση 105/2020 «ΕΝΙΣΧΥΣΗ ΜΙΚΡΩΝ ΚΑΙ ΠΟΛΥ ΜΙΚΡΩΝ ΕΠΙΧΕΙΡΗΣΕΩΝ ΠΟΥ ΕΠΛΗΓΗΣΑΝ ΑΠΟ ΤΗΝ ΠΑΝΔΗΜΙΑ COVID 19 ΣΤΗΝ ΠΕΡΙΦΕΡΕΙΑ ΗΠΕΙΡΟΥ» (3.992 πράξεις).

Σημειώνεται ότι σε 2 πράξεις (mis 5100168 και 5098995) έχει καταχωρηθεί εκ παραδρομής στο ΟΠΣ λανθασμένη τιμή στόχου του δείκτη, με αποτέλεσμα ο συνολικός στόχος των ενταγμένων να προκύπτει πολύ μεγαλύτερος από τον πραγματικό

CO03: Παραγωγικές επενδύσεις: Αριθμός επιχειρήσεων που λαμβάνουν οικονομική στήριξη πλην επιχορηγήσεων

Ο δείκτης συνδέεται με τη δράση συμμετοχής του ΠΕΠ στη σύσταση του Ταμείου Επιχειρηματικότητας και ενεργοποιήθηκε με την πρόσκληση 097. Έχει προγραμματική τιμή στόχου 146 και η τιμή υλοποίησής του ανέρχεται σε 135, η οποία οφείλεται στην χρηματοδότηση 135 επιχειρήσεων από το Ταμείο Επιχειρηματικότητας II (mis 5027213).

CO08 : Παραγωγικές επενδύσεις: Αύξηση της απασχόλησης στις επιχειρήσεις που λαμβάνουν ενίσχυση

Ο δείκτης αφορά σε δράσεις ενίσχυσης των ΜΜΕ για επενδύσεις τεχνολογικού εκσυγχρονισμού και επενδύσεις σε συστήματα εξοικονόμησης ενέργειας, καθώς και στη δράση συμμετοχής του ΠΕΠ στη σύσταση του Ταμείου Επιχειρηματικότητας. Ο δείκτης ενεργοποιήθηκε με τις προσκλήσεις 097 και 74/2018, έχει προγραμματική τιμή στόχο 50 και παρουσιάζει μηδενική υλοποίηση, καθώς η ένταξη των περισσότερων επενδυτικών σχεδίων έγινε το 2020 και δεν έχουν ολοκληρωθεί. Στον δείκτη συμβάλουν 47 ενταγμένες πράξεις, με συνολική τιμή στόχου 112,36 ισοδύναμα πλήρους απασχόλησης.

Πρόσθετος Δείκτης εκρών CO07: Ιδιωτικές επενδύσεις που αντιστοιχούν σε δημόσια στήριξη επιχειρήσεων μη επιχορηγήσεις (ευρώ)

Ο δείκτης CO07 αποτελεί πρόσθετο δείκτη της επενδυτικής προτεραιότητας 3c και χρησιμοποιήθηκε στην πρόσκληση 097, με στόχο της πρόσκλησης 21.800.000 ευρώ. Ο δείκτης συνδέεται με τη δράση συμμετοχής του ΠΕΠ στη σύσταση του Ταμείου Επιχειρηματικότητας και σε αυτόν συμβάλλει μία ενταγμένη πράξη με τιμή στόχου 10.900.000 ευρώ. Η υλοποίηση του δείκτη ανέρχεται σε 8.077.569 ευρώ και προέρχεται από τη χρηματοδότηση 135 επιχειρήσεων από το Ταμείο Επιχειρηματικότητας II. Τόσο ο στόχος της ενταγμένης πράξης όσο και η τιμή υλοποίησης του δείκτη υπολείπονται αρκετά του στόχου της πρόσκλησης.

Πρόσθετος δείκτης εκρών CO34: Μείωση εκπομπών αερίων θερμοκηπίου: Εκτιμώμενη ετήσια μείωση των εκπομπών των αερίων θερμοκηπίου (Τόννοι Ισοδύναμου CO₂)

Ο δείκτης CO34 αποτελεί πρόσθετο δείκτη της επενδυτικής προτεραιότητας 3c και χρησιμοποιήθηκε στην πρόσκληση 74/2018, με στόχο της πρόσκλησης 2 τόνους ισοδύναμου CO₂. Αφορά σε δράσεις ενίσχυσης των ΜΜΕ για επενδύσεις τεχνολογικού εκσυγχρονισμού και επενδύσεις σε συστήματα εξοικονόμησης ενέργειας. Ο δείκτης έχει καταχωρηθεί σε 47 ενταγμένες πράξεις, των οποίων ο συνολικός στόχος ανέρχεται σε 521.337,50 τόνους και υπερκαλύπτει τον στόχο της πρόσκλησης. Η υλοποίηση του δείκτη είναι μηδενική, καθώς δεν έχουν ολοκληρωθεί οι ανωτέρω πράξεις.

2.2.1.2. Άξονας Προτεραιότητας 2

Στην παρούσα ενότητα παρουσιάζεται η πρόοδος υλοποίησης των στόχων των Δεικτών Εκροής ΕΤΠΑ του Άξονα Προτεραιότητας 2 ανά Επενδυτική Προτεραιότητα, όπως αυτή ποσοτικοποιείται μέσω του συστήματος δεικτών του Άξονα, λαμβάνοντας υπόψη την τελευταία αναθεώρηση του Προγράμματος (2020), τα στοιχεία της Ετήσιας Έκθεσης υλοποίησης για το 2020 και στοιχεία από το ΟΠΣ έως τον Μάιο του 2021, που αφορούν στις εντάξεις πράξεων και τους αντίστοιχους δείκτες.

Ο Άξονας Προτεραιότητας 2 παρουσιάζει χαμηλή ή μηδενική υλοποίηση στην πλειοψηφία των δεικτών εκροής. Εξαιρέση αποτελούν οι δείκτες **CO31- Αριθμός νοικοκυριών με καλύτερη κατηγορία ενεργειακής κατανάλωσης** και **CO34- Εκτιμώμενη ετήσια μείωση των εκπομπών των αερίων θερμοκηπίου** της επενδυτικής προτεραιότητας 4c, **CO18- Ύδρευση: Πρόσθετος πληθυσμός που εξυπηρετείται από βελτιωμένες υπηρεσίες ύδρευσης** της επενδυτικής προτεραιότητας 6b και **CO38- Αστική ανάπτυξη: Δημιουργία ή ανάπλαση υπαίθριων χώρων σε αστικές περιοχές** της επενδυτικής προτεραιότητας 6e, οι οποίοι καταγράφουν πρόοδο και επιπλέον πραγματοποιήθηκαν εντάξεις έργων μέσα στο 2020 που θα συμβάλουν σε αυτούς. Η υστέρηση που παρατηρείται στην υλοποίηση των υπόλοιπων δεικτών του Άξονα οφείλεται στο γεγονός ότι καθυστέρησε η ένταξη των έργων στις αντίστοιχες προσκλήσεις, καθώς ένα μεγάλο ποσοστό εντάχθηκε μόλις το 2019. Επίσης, παρουσιάζει μεγάλη χρονική υστέρηση η υλοποίηση ορισμένων έργων που είχαν ενταχθεί το 2017 και τα οποία δεν έχουν ολοκληρωθεί ακόμα.

Θεματικός Στόχος 4

Επενδυτική Προτεραιότητα 4c

ΔΕΙΚΤΗΣ	Κωδ. Δείκτη	Μονάδα Μέτρησης	Στόχος (2023)	Υλοποίηση
Αριθμός νοικοκυριών που κατατάσσονται σε καλύτερη κατηγορία ενεργειακής κατανάλωσης	CO31	Νοικοκυριά	382	360
Μείωση της ετήσιας κατανάλωσης πρωτογενούς ενέργειας των δημόσιων κτιρίων	CO32	KWh/έτος	3.000.000	0
Εκτιμώμενη ετήσια μείωση των εκπομπών των αερίων θερμοκηπίου	CO34	Τόνοι ισοδυνάμου CO ₂	1.369	1.064,96

CO31: Αριθμός νοικοκυριών που κατατάσσονται σε καλύτερη κατηγορία ενεργειακής κατανάλωσης

Ο δείκτης αφορά σε δράσεις αναβάθμισης και βελτίωσης της ενεργειακής απόδοσης στον οικιακό κτιριακό τομέα και ενεργοποιήθηκε με τις προσκλήσεις 53/2018 και 85/2019. Στον δείκτη συμβάλουν 2 ενταγμένες πράξεις, με συνολική τιμή στόχου τα 2.526 νοικοκυριά. Έως σήμερα έχει ολοκληρωθεί η ενεργειακή αναβάθμιση 360 νοικοκυριών, με το ποσοστό επίτευξης του δείκτη να ανέρχεται στο 94%.

CO32: Ενεργειακή απόδοση: Μείωση της ετήσιας κατανάλωσης πρωτογενούς ενέργειας των δημόσιων κτιρίων

Ο δείκτης σχετίζεται με δράσεις αναβάθμισης κτιρίων και βελτίωσης της ενεργειακής απόδοσης σε δημόσια κτίρια. Ενεργοποιήθηκε με την πρόσκληση 72/2018, έχει τιμή στόχο 3.000.000 KWh/έτος και παρουσιάζει μηδενική υλοποίηση, καθώς οι εντάξεις της ανωτέρω πρόσκλησης ολοκληρώθηκαν το 2020. Στον δείκτη συμβάλουν 4 ενταγμένες πράξεις, με συνολική τιμή στόχου 2.094.667,20 KWh/έτος,

CO34: Μείωση εκπομπών αερίων θερμοκηπίου: Εκτιμώμενη ετήσια μείωση των εκπομπών των αερίων θερμοκηπίου

Ο δείκτης αφορά στη μείωση των εκπομπών των αερίων θερμοκηπίου ως αποτέλεσμα της αναβάθμισης κτιρίων και της βελτίωσης της ενεργειακής απόδοσης στον οικιακό κτιριακό τομέα και στα δημόσια κτίρια. Ενεργοποιήθηκε με τις προσκλήσεις 53/2018, 72/2018, 73/2018 και 85/2019. Η τιμή στόχος του δείκτη είναι 1.369 τόνοι ισοδυνάμου CO₂ και παρουσιάζει τιμή υλοποίησης 1.064,96, που προέρχεται από την ολοκλήρωση

των ενεργειακών παρεμβάσεων σε 360 νοικοκυριά. Στον δείκτη συμβάλουν 6 ενταγμένες πράξεις με συνολική τιμή στόχο 4.534,70 τόνους ισοδυνάμου CO₂.

Επενδυτική Προτεραιότητα 4e

ΔΕΙΚΤΗΣ	Κωδ. Δείκτη	Μονάδα Μέτρησης	Στόχος (2023)	Υλοποίηση
Εκτιμώμενη ετήσια μείωση των εκπομπών των αερίων θερμοκηπίου	CO34	Τόνοι ισοδυνάμου CO ₂	3.631	0

CO34: Μείωση εκπομπών αερίων θερμοκηπίου: Εκτιμώμενη ετήσια μείωση των εκπομπών των αερίων θερμοκηπίου

Ο δείκτης αφορά σε δράσεις για την ανάπτυξη συστήματος μέτρησης ατμοσφαιρικών ρύπων, την εκπόνηση σχεδίων βιώσιμης αστικής κινητικότητας και σχεδίων δράσης για τη βιώσιμη ενέργεια και παρεμβάσεις που συμβάλλουν στην ενεργειακή αποδοτικότητα των αστικών μεταφορών και κέντρων. Ο δείκτης ενεργοποιήθηκε με τις προσκλήσεις 81/2019 και 102/2020 και παρουσιάζει μηδενική υλοποίηση. Στον δείκτη συμβάλουν 9 ενταγμένες πράξεις με συνολική τιμή στόχο 1.752,34 τόνους ισοδυνάμου CO₂, οι οποίες δεν έχουν ολοκληρωθεί.

Πρόσθετος δείκτης εκροών CO38: Αστική ανάπτυξη: Δημιουργία ή ανάπλαση υπαίθριων χώρων σε αστικές περιοχές (Τετραγωνικά μέτρα)

Ο δείκτης CO38 αποτελεί πρόσθετο δείκτη της επενδυτικής προτεραιότητας 4e και χρησιμοποιήθηκε στην πρόσκληση 81/2019 και στην 102/2020 με στόχο της πρόσκλησης 72.460 και 100.000 τετραγωνικά μέτρα αντίστοιχα. Αφορά σε δράσεις δημιουργίας ή ανάπλασης υπαίθριων χώρων σε αστικές περιοχές και παρεμβάσεις που συμβάλλουν στην ενεργειακή αποδοτικότητα των αστικών μεταφορών και κέντρων. Ο δείκτης δεν έχει καταχωρηθεί σε κάποια ενταγμένη πράξη των συγκεκριμένων προσκλήσεων.

Πρόσθετος δείκτης εκροών 02301: Σχέδια δράσης για βιώσιμη ενέργεια (Αριθμός)

Ο δείκτης 02301 αποτελεί πρόσθετο δείκτη της επενδυτικής προτεραιότητας 4e και χρησιμοποιήθηκε στην πρόσκληση 15/2016, με στόχο της πρόσκλησης 4 σχέδια δράσης. Σχετίζεται με τη βελτίωση της ενεργειακής αποδοτικότητας στα αστικά κέντρα, μέσω της εκπόνησης και εφαρμογής σχεδίων δράσης. Ο δείκτης έχει καταχωρηθεί σε 4 ενταγμένες πράξεις, με συνολική τιμή στόχου 4 σχέδια δράσης τα οποία έχουν ολοκληρωθεί (τιμή υλοποίησης ίση με 4).

Πρόσθετος δείκτης εκροών 02302: Μετρήσεις συγκέντρωσης αιωρούμενων σωματιδίων (Αριθμός)

Ο δείκτης 02302 αποτελεί πρόσθετο δείκτη της επενδυτικής προτεραιότητας 4e και χρησιμοποιήθηκε στην πρόσκληση 35/2016, με στόχο της πρόσκλησης 2.555 μετρήσεις. Σχετίζεται με δράσεις ανάπτυξης συστήματος μέτρησης ατμοσφαιρικών ρύπων. Ο δείκτης έχει καταχωρηθεί σε 1 ενταγμένη πράξη, με τιμή στόχου 1.788 μετρήσεις, ενώ η υλοποίηση ανέρχεται σε 693. Τόσο η τιμή στόχου της ενταγμένης πράξης όσο και η τιμή υλοποίησης υπολείπονται του στόχου της πρόσκλησης.

Πρόσθετος δείκτης εκροών 04301: Σχέδια βιώσιμης αστικής κινητικότητας (Αριθμός)

Ο δείκτης 02302 αποτελεί πρόσθετο δείκτη της επενδυτικής προτεραιότητας 4e και χρησιμοποιήθηκε στην πρόσκληση 14/2016, με στόχο της πρόσκλησης 4 σχέδια. Σχετίζεται με επενδύσεις για τη βελτίωση της ενεργειακής αποδοτικότητας των μεταφορών, ιδίως σε αστικές περιοχές, μέσω της εκπόνησης και εφαρμογής σχεδίων βιώσιμης αστικής κινητικότητας. Ο δείκτης έχει καταχωρηθεί σε 4 ενταγμένες πράξεις, με συνολική τιμή στόχου 4 σχέδια, ενώ η υλοποίηση ανέρχεται σε 3 σχέδια.

Θεματικός Στόχος 5

Επενδυτική Προτεραιότητα 5b

ΔΕΙΚΤΗΣ	Κωδ. Δείκτη	Μονάδα Μέτρησης	Στόχος (2023)	Υλοποίηση
---------	-------------	-----------------	---------------	-----------

Πρόληψη και διαχείριση κινδύνων: Πληθυσμός που ωφελείται από αντιπλημμυρικά μέτρα	CO20	Άτομα	48.720	0
Συστήματα αξιολόγησης και παραγωγής πληροφοριών για τις επιπτώσεις από την κλιματική αλλαγή	08704	Αριθμός	4	3
Δράσεις πρόληψης και αντιμετώπισης κινδύνων από κατολισθητικά φαινόμενα	08705	Αριθμός	1	1
Έκταση προστατευόμενης περιοχής από έργα αντιπλημμυρικής προστασίας	08711	Στρέμματα	54.200	0

CO20 : Πρόληψη και διαχείριση κινδύνων: Πληθυσμός που ωφελείται από αντιπλημμυρικά μέτρα

Ο δείκτης αφορά σε δράσεις κατασκευής έργων αντιπλημμυρικής προστασίας σε πεδινές μη δασικές περιοχές και κατασκευής, αντικατάστασης βελτίωσης και επέκτασης δικτύων αποχέτευσης όμβριων υδάτων. Ο δείκτης ενεργοποιήθηκε με τις προσκλήσεις 55/2018, 59/2018 και 86/2019. Η τιμή στόχος του δείκτη είναι 48.720 άτομα και παρουσιάζει μηδενική υλοποίηση. Στον δείκτη συμβάλλουν 10 ενταγμένες πράξεις με συνολική τιμή στόχου 19.030 άτομα.

08704 : Συστήματα αξιολόγησης και παραγωγής πληροφοριών για τις επιπτώσεις από την κλιματική αλλαγή

Ο δείκτης αφορά σε δράσεις ανάπτυξης συστημάτων για την παρακολούθηση και αξιολόγηση της εξέλιξης των επιπτώσεων της κλιματικής αλλαγής σε επιμέρους υψηλής σημαντικότητας περιοχές και ενεργοποιήθηκε με την πρόσκληση 34/2016. Στον δείκτη συμβάλλουν οι 4 πράξεις που εντάχθηκαν το 2017, με συνολική τιμή στόχου 4 συστήματα. Η προγραμματική τιμή στόχου του δείκτη είναι 4 και παρουσιάζει τιμή υλοποίησης 3 συστήματα.

08705 : Δράσεις πρόληψης και αντιμετώπισης κινδύνων από κατολισθητικά φαινόμενα

Ο δείκτης αφορά στην ανάπτυξη σχεδιασμού και ανάληψη δράσεων για πρόληψη και αντιμετώπιση κινδύνων από κατολισθητικά φαινόμενα και ενεργοποιήθηκε με την πρόσκληση 36/2016. Στον δείκτη συμβάλει μία πράξη, με τιμή στόχου 1 δράση, η οποία εντάχθηκε το 2017 και έχει ολοκληρωθεί. Η προγραμματική τιμή στόχου του δείκτη είναι 1, όπως και η τιμή υλοποίησης.

08711: Έκταση προστατευόμενης περιοχής από έργα αντιπλημμυρικής προστασίας

Ο δείκτης αφορά σε δράσεις κατασκευής έργων αντιπλημμυρικής προστασίας σε πεδινές μη δασικές περιοχές και κατασκευής, αντικατάστασης βελτίωσης και επέκτασης δικτύων αποχέτευσης όμβριων υδάτων και ενεργοποιήθηκε με τις προσκλήσεις 55/2018, 59/2018 και 86/2019. Στον δείκτη συμβάλλουν 10 ενταγμένες πράξεις με συνολική τιμή στόχου 22.332 στρέμματα. Η προγραμματική τιμή στόχου του δείκτη είναι 54.200 στρέμματα και παρουσιάζει μηδενική υλοποίηση, καθώς δεν έχει ολοκληρωθεί καμία από τις ανωτέρω πράξεις.

Πρόσθετος δείκτης εκροών 08706: Ενέργειες αναβάθμισης δομών πολιτικής προστασίας (Αριθμός)

Ο δείκτης 08706 αποτελεί πρόσθετο δείκτη της επενδυτικής προτεραιότητας 5b και χρησιμοποιήθηκε στην πρόσκληση 65_2018, με στόχο της πρόσκλησης 2 ενέργειες. Σχετίζεται με δράσεις ενίσχυσης των δομών πολιτικής προστασίας και των δομών καταπολέμησης των δασικών πυρκαγιών. Ο δείκτης έχει καταχωρηθεί σε 2 ενταγμένες πράξεις, με συνολική τιμή στόχου 2 ενέργειες, ενώ η υλοποίηση είναι μηδενική, καθώς δεν έχουν ολοκληρωθεί οι συγκεκριμένες πράξεις.

Πρόσθετος δείκτης εκροών 12201: Μελέτες, εμπειρογνώμοσύνες, έρευνες, αξιολογήσεις (Αριθμός)

Ο δείκτης 12201 αποτελεί πρόσθετο δείκτη της επενδυτικής προτεραιότητας 5b και χρησιμοποιήθηκε στην πρόσκληση 39/2017, με στόχο της πρόσκλησης 1 μελέτη. Σχετίζεται με το Περιφερειακό Επιχειρησιακό Σχέδιο για την πρόληψη και διαχείριση των κινδύνων από τις επιπτώσεις της κλιματικής αλλαγής. Ο δείκτης δεν έχει καταχωρηθεί σε καμία ενταγμένη πράξη και παρουσιάζει μηδενική υλοποίηση.

Θεματικός Στόχος 6

Επενδυτική Προτεραιότητα 6b

ΔΕΙΚΤΗΣ	Κωδ. Δείκτη	Μονάδα Μέτρησης	Στόχος (2023)	Υλοποίηση
Υδρευση: Πρόσθετος πληθυσμός που εξυπηρετείται από βελτιωμένες υπηρεσίες ύδρευσης	CO18	Άτομα	14.130	14.292
Επεξεργασία λυμάτων: Πρόσθετος πληθυσμός που εξυπηρετείται από βελτιωμένη επεξεργασία λυμάτων	CO19	Ισοδύναμο πληθυσμού	44.443	0

CO18: Υδρευση: Πρόσθετος πληθυσμός που εξυπηρετείται από βελτιωμένες υπηρεσίες ύδρευσης

Ο δείκτης αφορά σε δράσεις επενδύσεων στη διαχείριση υδάτινων πόρων (πόσιμο νερό) και ενεργοποιήθηκε με την πρόσκληση 5/2015. Καθώς έχουν ολοκληρωθεί και οι 4 πράξεις της πρόσκλησης που συμβάλουν στο δείκτη, με συνολική τιμή υλοποίησης 14.292 άτομα, το ποσοστό υλοποίησης του δείκτη υπερβαίνει το 100%.

CO19: Επεξεργασία λυμάτων: Πρόσθετος πληθυσμός που εξυπηρετείται από βελτιωμένη επεξεργασία λυμάτων

Ο δείκτης αφορά σε δράσεις επενδύσεων για τη διαχείριση λυμάτων. Ενεργοποιήθηκε με τις προσκλήσεις 6/2015, 70/2018 και 90/2019. Στον δείκτη συμβάλουν 13 ενταγμένες πράξεις με συνολική τιμή στόχου 68.264 ισοδύναμο πληθυσμού, εκ των οποίων οι 5 εντάχθηκαν το 2020. Ο δείκτης έχει προγραμματική τιμή στόχου 44.443 και παρουσιάζει μηδενική τιμή υλοποίησης, καθώς δεν έχει ολοκληρωθεί καμία από τις 13 ενταγμένες πράξεις.

Πρόσθετος δείκτης εκροών 08703: Προγράμματα που υλοποιούνται για την κάλυψη των απαιτήσεων των Σχεδίων Διαχείρισης Λεκανών απορροής (Αριθμός)

Ο δείκτης 08703 αποτελεί πρόσθετο δείκτη της επενδυτικής προτεραιότητας 6b και χρησιμοποιήθηκε στις προσκλήσεις 16/2016 και 19/2016, με συνολικό στόχο των προσκλήσεων 5 προγράμματα. Σχετίζεται με την υλοποίηση του Διαχειριστικού Σχεδίου Λεκανών Απορροής Υδατικού Διαμερίσματος Ηπείρου (δράσεις για την εφαρμογή της Οδηγίας για τα ύδατα κολύμβησης), καθώς και δράσεις υλοποίησης Σχεδίων Ασφάλειας Νερού και οριοθέτησης ζωνών προστασίας σημείων υδροληψίας υπόγειου νερού. Ο δείκτης έχει καταχωρηθεί σε 4 ενταγμένες πράξεις, με συνολική τιμή στόχου 4 προγράμματα, ενώ η υλοποίηση του δείκτη είναι 3 προγράμματα, καθώς έχουν ολοκληρωθεί οι 3 από τις ανωτέρω πράξεις.

Επενδυτική Προτεραιότητα 6c

ΔΕΙΚΤΗΣ	Κωδ. Δείκτη	Μονάδα Μέτρησης	Στόχος (2023)	Υλοποίηση
Αειφόρος Τουρισμός: Αύξηση του αναμενόμενου αριθμού επισκέψεων σε ενισχυόμενες τοποθεσίες πολιτιστικής και φυσικής κληρονομιάς και πόλους έλξης επισκεπτών	CO09	Επισκέψεις / έτος	8.330	0
Ενέργειες προβολής φυσικής και πολιτισμικής κληρονομιάς	SO006	Αριθμός	9	0

CO09: Αειφόρος Τουρισμός: Αύξηση του αναμενόμενου αριθμού επισκέψεων σε ενισχυόμενες τοποθεσίες πολιτιστικής και φυσικής κληρονομιάς και πόλους έλξης επισκεπτών

Ο δείκτης αφορά σε επενδύσεις για την ανάδειξη της τοπικής οικονομίας με την αξιοποίηση του πολιτιστικού και φυσικού αποθέματος και ενεργοποιήθηκε με τις προσκλήσεις 13/2015 και 91/2019. Στο δείκτη συμβάλουν 6 ενταγμένες πράξεις με συνολική τιμή στόχου 11.550 επισκέψεις/έτος, οι οποίες δεν έχουν ολοκληρωθεί. Η προγραμματική τιμή στόχου του δείκτη είναι 8.330 και παρουσιάζει μηδενική υλοποίηση.

SO06: Ενέργειες προβολής φυσικής και πολιτισμικής κληρονομιάς

Ο δείκτης αφορά σε δράσεις δικτύωσης και προβολής της φυσικής και πολιτιστικής κληρονομιάς και ενεργοποιήθηκε με τις προσκλήσεις 40/2017 και 92/2020. Στο δείκτη συμβάλουν 2 ενταγμένες πράξεις, με τιμή στόχου 12 ενέργειες προβολής, οι οποίες δεν έχουν ολοκληρωθεί. Η προγραμματική τιμή στόχος του δείκτη είναι 9 και παρουσιάζει μηδενική υλοποίηση.

Πρόσθετος δείκτης εκρών 09410: Ενέργειες στο πλαίσιο του σχεδίου δράσης τουριστικής προβολής της Περιφέρειας (Αριθμός)

Ο δείκτης 09410 αποτελεί πρόσθετο δείκτη της επενδυτικής προτεραιότητας 6c και χρησιμοποιήθηκε στην πρόσκληση 40/2017, με στόχο της πρόσκλησης 9 ενέργειες. Σχετίζεται με δράσεις δικτύωσης και προβολής του τουρισμού της Περιφέρειας Ηπείρου. Ο δείκτης έχει καταχωρηθεί σε 1 ενταγμένη πράξη, με τιμή στόχου 9 ενέργειες, ενώ η υλοποίηση του δείκτη είναι μηδενική, καθώς δεν έχει ολοκληρωθεί η συγκεκριμένη πράξη.

Επενδυτική Προτεραιότητα 6d

ΔΕΙΚΤΗΣ	Κωδ. Δείκτη	Μονάδα Μέτρησης	Στόχος (2023)	Υλοποίηση
Φύση και βιοποικιλότητα: Επιφάνεια οικοτόπων που λαμβάνουν ενίσχυση για να αποκτήσουν καλύτερο καθεστώς διατήρησης	CO23	Εκτάρια	30.636	10.600

CO23: Φύση και βιοποικιλότητα: Επιφάνεια οικοτόπων που λαμβάνουν ενίσχυση για να αποκτήσουν καλύτερο καθεστώς διατήρησης

Ο δείκτης αφορά σε δράσεις για τη διαχείριση και προστασία περιοχών ιδιαίτερης οικολογικής αξίας για την Περιφέρεια Ηπείρου και ενεργοποιήθηκε με την πρόσκληση 48/2017. Στον δείκτη συμβάλουν 5 ενταγμένες πράξεις, με συνολική τιμή στόχου 102.883,50 εκτάρια. Ο δείκτης παρουσιάζει υλοποίηση 10.600 εκτάρια έναντι της προγραμματικής τιμής στόχου, που είναι 30.636 εκτάρια.

Επενδυτική Προτεραιότητα 6e

ΔΕΙΚΤΗΣ	Κωδ. Δείκτη	Μονάδα Μέτρησης	Στόχος (2023)	Υλοποίηση
Αστική ανάπτυξη: Δημιουργία ή ανάπλαση υπαίθριων χώρων σε αστικές περιοχές	CO38	Τετραγωνικά μέτρα	37.472	8.407,30

CO38: Αστική ανάπτυξη: Δημιουργία ή ανάπλαση υπαίθριων χώρων σε αστικές περιοχές

Ο δείκτης αφορά σε επενδύσεις σε έργα αστικής αναζωογόνησης και ενεργοποιήθηκε με τις προσκλήσεις 12/2015, 47/2017 και 52/2017. Στο δείκτη συμβάλει μία ολοκληρωμένη πράξη (ένταξη 2015) και 6 ακόμη ενταγμένες πράξεις, με συνολική τιμή στόχου των ενταγμένων πράξεων ίση με 99.047,30 τ.μ.. Η προγραμματική τιμή στόχος του δείκτη είναι 37.472 τ.μ. και το ποσοστό υλοποίησής του ανέρχεται σε 22% (8.407,30 τ.μ.).

2.2.1.3. Άξονας Προτεραιότητας 3

Στην παρούσα ενότητα παρουσιάζεται η πρόοδος υλοποίησης των στόχων των Δεικτών Εκροής του Άξονα Προτεραιότητας 3 ανά Επενδυτική Προτεραιότητα, όπως αυτή ποσοτικοποιείται μέσω του συστήματος δεικτών του Άξονα, λαμβάνοντας υπόψη την τελευταία αναθεώρηση του Προγράμματος (2020), τα στοιχεία της Ετήσιας Έκθεσης υλοποίησης για το 2020 και στοιχεία από το ΟΠΣ έως τον Μάιο του 2021, που αφορούν τις εντάξεις πράξεων και τους αντίστοιχους δείκτες.

Ο Άξονας Προτεραιότητας 3 παρουσιάζει μηδενική υλοποίηση σε δύο από τους τρεις δείκτες εκροής και χαμηλή στον τρίτο. Η υστέρηση που παρατηρείται στην υλοποίηση των δεικτών του άξονα οφείλεται στο γεγονός ότι τα ενταγμένα έργα αφορούν κυρίως την κατασκευή νέου οδικού δικτύου και την ανακατασκευή ή αναβάθμιση βασικών οδικών αξόνων της Περιφέρειας Ηπείρου, τα οποία χαρακτηρίζονται από μεγάλο χρονοδιάγραμμα υλοποίησης και δεν έχουν ολοκληρωθεί.

Θεματικός Στόχος 7

Επενδυτική Προτεραιότητα 7b

ΔΕΙΚΤΗΣ	Κωδ. Δείκτη	Μονάδα Μέτρησης	Στόχος (2023)	Υλοποίηση
Οδικό δίκτυο: Συνολικό μήκος νέων οδών	CO13	χιλιόμετρα	9,0	0
Οδικό δίκτυο: Συνολικό μήκος ανακατασκευασμένων ή αναβαθμισμένων οδών	CO14	χιλιόμετρα	9,7	0
Παρεμβάσεις για τη βελτίωση της ασφάλειας των μεταφορών	SO022	αριθμός	6,0	1

CO13: Συνολικό μήκος νέων δρόμων

Ο δείκτης αφορά σε δράσεις έργων υποστήριξης ΔΕΔ-Μ - υποδομών και ειδικότερα έργα σύνδεσης ΔΕΔ-Μ με μεγάλα αστικά κέντρα και με περιοχές φυσικού κάλλους και τουριστικού ενδιαφέροντος, καθώς και υποδομές μεταφορών στο πλαίσιο ολοκληρωμένων εδαφικών επενδύσεων. Ο δείκτης ενεργοποιήθηκε με τις προσκλήσεις 93/2020, 22/2016, 51/2017, 50/2017 και 71/2018. Η τιμή υλοποίησης του δείκτη είναι μηδενική έναντι της προγραμματικής τιμής στόχου που είναι 9 χιλιόμετρα. Στον δείκτη συμβάλουν 3 ενταγμένες πράξεις με συνολική τιμή στόχου 11,56 χιλιόμετρα, οι οποίες δεν έχουν ολοκληρωθεί.

CO14: Συνολικό μήκος ανακατασκευασμένων ή αναβαθμισμένων δρόμων

Ο δείκτης αφορά σε δράσεις υλοποίησης υποδομών μεταφορών στο πλαίσιο ολοκληρωμένων εδαφικών επενδύσεων και ενεργοποιήθηκε με τις προσκλήσεις 93/2020, 22/2016, 51/2017, 50/2017 και 71/2018. Στο δείκτη συμβάλουν 3 ενταγμένες πράξεις με συνολική τιμή στόχου 12,8 χιλιόμετρα, οι οποίες δεν έχουν ολοκληρωθεί. Η προγραμματική τιμή στόχου του δείκτη είναι 9,7 χιλιόμετρα και η τιμή υλοποίησής του είναι μηδενική.

SO022: Παρεμβάσεις για τη βελτίωση της ασφάλειας των μεταφορών

Ο δείκτης αφορά σε δράσεις επενδύσεων για τη βελτίωση των συνθηκών ασφάλειας στο επαρχιακό και εθνικό οδικό δίκτυο και συστημάτων παροχής πληροφόρησης και προμήθεια εξοπλισμού για την πρόληψη των κινδύνων οδικής ασφάλειας και ενεργοποιήθηκε με τις προσκλήσεις 38/2017 και 78/2019. Στο δείκτη συμβάλει μία ενταγμένη πράξη με τιμή στόχου 1 παρέμβαση, η οποία έχει ολοκληρωθεί. Η προγραμματική τιμή στόχου του δείκτη είναι 6 και η τιμή υλοποίησής του είναι 1.

Πρόσθετος δείκτης εκροών T1621: Ενέργειες οδικής ασφάλειας (Αριθμός)

Ο δείκτης T1621 αποτελεί πρόσθετο δείκτη της επενδυτικής προτεραιότητας 7b και χρησιμοποιήθηκε στην πρόσκληση 38/2017, με στόχο της πρόσκλησης 4 ενέργειες. Σχετίζεται με δράσεις προμήθειας συστημάτων παροχής πληροφόρησης και εξοπλισμού για την πρόληψη των κινδύνων οδικής ασφάλειας. Ο δείκτης δεν έχει καταχωρηθεί σε καμία πράξη, αν και υπάρχει μία ενταγμένη πράξη στη συγκεκριμένη πρόσκληση που θα μπορούσε να συνδεθεί με τον δείκτη.

2.2.1.4. Άξονας Προτεραιότητας 4

Στην παρούσα ενότητα παρουσιάζεται η πρόοδος υλοποίησης των στόχων των Δεικτών Εκροής του Άξονα Προτεραιότητας 4 ανά Επενδυτική Προτεραιότητα, όπως αυτή ποσοτικοποιείται μέσω του συστήματος δεικτών του Άξονα, λαμβάνοντας υπόψη την τελευταία αναθεώρηση του Προγράμματος (2020), τα στοιχεία της Ετήσιας Έκθεσης υλοποίησης για το 2020 και στοιχεία από το ΟΠΣ έως τον Μάιο του 2021, που αφορούν τις εντάξεις πράξεων και τους αντίστοιχους δείκτες.

Οι δείκτες του Άξονα Προτεραιότητας 4 έχουν ενεργοποιηθεί στο σύνολό τους και παρουσιάζουν υλοποίηση, με εξαίρεση τον δείκτη T1628 που αφορά στον αριθμό των Ρομά με βελτιωμένες συνθήκες διαβίωσης, ο οποίος εμφανίζει μηδενική υλοποίηση. Η ικανοποιητική πορεία υλοποίησης των δεικτών οφείλεται στο γεγονός ότι

είχαν πραγματοποιηθεί εντάξεις σχετικών έργων το 2016, το 2017 και το 2018, με αποτέλεσμα να έχουν ήδη ολοκληρωθεί ορισμένα από αυτά τα έργα.

Θεματικός Στόχος 9

Επενδυτική Προτεραιότητα 9α

ΔΕΙΚΤΗΣ	Κωδ. Δείκτη	Μονάδα Μέτρησης	Στόχος (2023)	Υλοποίηση
Μονάδες υγείας που βελτιώνονται	T1626	Αριθμός	5	1
Δυναμικότητα κοινωνικών υποδομών που ενισχύονται	SO031	Φυσικά πρόσωπα	89	82
Αριθμός υποστηριζόμενων δομών	T1664	Αριθμός	13	13

T1626: Μονάδες υγείας που βελτιώνονται

Ο δείκτης αφορά σε παρεμβάσεις υποδομών και προμήθειας εξοπλισμού των Μονάδων Υγείας της Περιφέρειας (κυρίως δευτεροβάθμιας και τριτοβάθμιας φροντίδας) και ενεργοποιήθηκε με την πρόσκληση 11/2015. Η προγραμματική τιμή στόχος είναι 5 Μονάδες Υγείας και έχει ολοκληρωθεί η μία από τις 4 ενταγμένες πράξεις που συμβάλουν στο δείκτη. Το ποσοστό υλοποίησης του δείκτη είναι 20%.

SO031: Δυναμικότητα κοινωνικών υποδομών που ενισχύονται

Ο δείκτης αφορά σε δράσεις δημιουργίας υποδομών και προμήθειας εξοπλισμού κοινωνικών δομών για την κάλυψη αναγκών πρόνοιας, στέγασης και σίτισης σε ομάδες πληθυσμού που πλήττονται από την φτώχεια και σε ειδικές ευάλωτες ομάδες του πληθυσμού. Ο δείκτης ενεργοποιήθηκε με τις προσκλήσεις 7/2015, 49/2017 και 94/2020, με προγραμματική τιμή στόχου 89. Στον δείκτη συμβάλουν 3 ενταγμένες πράξεις με συνολική τιμή στόχου 172 φυσικά πρόσωπα, εκ των οποίων οι 2 έχουν ολοκληρωθεί, με αποτέλεσμα το ποσοστό επίτευξης του δείκτη να ανέρχεται στο 92% (82 φυσικά πρόσωπα). Σημειώνεται ότι στον δείκτη μπορούν να συνεισφέρουν και άλλες ενταγμένες πράξεις των παραπάνω προσκλήσεων, στις οποίες δεν έχει καταχωρηθεί τιμή στο ΟΠΣ. Εκτιμάται, δηλαδή, ότι το ποσοστό επίτευξης είναι μεγαλύτερο στην πραγματικότητα.

T1664: Αριθμός υποστηριζόμενων δομών

Ο δείκτης αφορά σε δράσεις δημιουργίας υποδομών και προμήθειας εξοπλισμού κοινωνικών δομών για την κάλυψη αναγκών πρόνοιας, στέγασης και σίτισης σε ομάδες πληθυσμού που πλήττονται από την φτώχεια και σε ειδικές ευάλωτες ομάδες του πληθυσμού. Ενεργοποιήθηκε με την πρόσκληση 32/2016. Το ποσοστό επίτευξης του στόχου του δείκτη είναι 100%, καθώς έχουν ολοκληρωθεί και οι 10 ενταγμένες πράξεις που συμβάλουν στο δείκτη και έχουν συνολική τιμή στόχου 13 δομές (στο ΟΠΣ η υλοποίηση εμφανίζει τιμή 12).

Πρόσθετος δείκτης εκροών 12101: Υποστηρικτικές δομές που ενισχύονται (Αριθμός)

Ο δείκτης 12101 αποτελεί πρόσθετο δείκτη της επενδυτικής προτεραιότητας 9α και χρησιμοποιήθηκε στις προσκλήσεις 32/2016 και 49/2017, με συνολικό στόχο των προσκλήσεων 22 δομές. Σχετίζεται με δράσεις ανάπτυξης/ βελτίωσης υποδομών στέγασης και σίτισης και λοιπών υποδομών αντιμετώπισης της φτώχειας και δράσεις προμήθειας εξοπλισμού Κέντρων Δημέρευσης – Ημερήσιας Φροντίδας Ατόμων με Αναπηρία. Ο δείκτης έχει καταχωρηθεί σε 8 ενταγμένες πράξεις, με συνολική τιμή στόχου 11 δομές. Η υλοποίηση του δείκτη ανέρχεται σε 11 δομές, καθώς ολοκληρώθηκαν οι ανωτέρω πράξεις.

Πρόσθετος δείκτης εκροών T1627: Δυναμικότητα των υποδομών φροντίδας που ενισχύονται (Αριθμός)

Ο δείκτης T1627 αποτελεί πρόσθετο δείκτη της επενδυτικής προτεραιότητας 9α και χρησιμοποιήθηκε στις προσκλήσεις 7/2015, 32/2016 και 49/2017, με συνολικό στόχο των προσκλήσεων 126 άτομα. Σχετίζεται με δράσεις δημιουργίας υποδομών και προμήθειας εξοπλισμού κοινωνικών δομών για την κάλυψη αναγκών πρόνοιας, στέγασης και σίτισης σε ομάδες πληθυσμού που πλήττονται από την φτώχεια και σε ειδικές ευάλωτες ομάδες του πληθυσμού. Ο δείκτης έχει καταχωρηθεί σε 9 ενταγμένες πράξεις, με συνολική τιμή στόχου 1.117 άτομα. Η υλοποίηση του δείκτη ανέρχεται σε 1.073 άτομα και υπερκαλύπτει τον στόχο των προσκλήσεων.

Επενδυτική Προτεραιότητα 9b

ΔΕΙΚΤΗΣ	Κωδ. Δείκτη	Μονάδα Μέτρησης	Στόχος (2023)	Υλοποίηση
Πληθυσμός ΡΟΜΑ με βελτιωμένες συνθήκες διαβίωσης	T1628	Φυσικά πρόσωπα	450	0

T1628: Πληθυσμός ΡΟΜΑ με βελτιωμένες συνθήκες διαβίωσης

Ο δείκτης αφορά σε δράσεις κατασκευής υποδομών για περιθωριοποιημένες κοινότητες και ειδικότερα, μικρής κλίμακας υποδομές που θα διευκολύνουν τις συνθήκες διαβίωσης των Ρομά. Ο δείκτης έχει τιμή στόχο 450 και ενεργοποιήθηκε με την πρόσκληση 104/2020. Η τιμή υλοποίησης είναι μηδενική, καθώς δεν υπάρχουν ενταγμένες πράξεις που σχετίζονται με τον δείκτη.

Θεματικός Στόχος 10

Επενδυτική Προτεραιότητα 10α

ΔΕΙΚΤΗΣ	Κωδ. Δείκτη	Μονάδα Μέτρησης	Στόχος (2023)	Υλοποίηση
Παιδική μέριμνα και εκπαίδευση: Δυναμικότητα ενισχυόμενων υποδομών παιδικής μέριμνας ή εκπαίδευσης	CO35	Άτομα	47.000	51.063

CO35: Παιδική μέριμνα και εκπαίδευση: Δυναμικότητα ενισχυόμενων υποδομών παιδικής μέριμνας ή εκπαίδευσης

Ο δείκτης αφορά σε δράσεις κατασκευής ή αναβάθμισης υποδομών προσχολικής και σχολικής εκπαίδευσης, τριτοβάθμιας εκπαίδευσης και αρχικής επαγγελματικής κατάρτισης και εκπαίδευσης ενηλίκων και ενεργοποιήθηκε με τις προσκλήσεις 18/2016, 37/2017, 41/2017, 45/2017 και 46/2017. Η προγραμματική τιμή στόχου του δείκτη είναι 47.000 άτομα και σε αυτόν συμβάλουν 7 ενταγμένες πράξεις με συνολική τιμή στόχου 60.410 άτομα. Καθώς έχουν ολοκληρωθεί 2 από τις ανωτέρω πράξεις, η τιμή υλοποίησης του δείκτη ανέρχεται σε 51.063 άτομα.

Πρόσθετος δείκτης εκροών 00101: Εργαστηριακές υποδομές που ενισχύονται (Αριθμός)

Ο δείκτης 00101 αποτελεί πρόσθετο δείκτη της επενδυτικής προτεραιότητας 10α και χρησιμοποιήθηκε στις προσκλήσεις 37/2017, 45/2017 και 46/2017, με συνολικό στόχο των προσκλήσεων 1.070 εργαστηριακές υποδομές. Σχετίζεται με δράσεις προμήθειας εξοπλισμού ΤΠΕ σχολικών μονάδων προσχολικής, πρωτοβάθμιας και δευτεροβάθμιας εκπαίδευσης, εξοπλισμού εργαστηρίων τριτοβάθμιας εκπαίδευσης και εργαστηριακού εξοπλισμού επαγγελματικής εκπαίδευσης, κατάρτισης και εκπαίδευσης ενηλίκων. Ο δείκτης έχει καταχωρηθεί σε 4 ενταγμένες πράξεις, με συνολική τιμή στόχου 598 υποδομές. Η υλοποίηση του δείκτη είναι 476 και προέρχεται από 1 ολοκληρωμένη πράξη.

Πρόσθετος δείκτης εκροών 04901: Αριθμός Ιδρυμάτων τριτοβάθμιας εκπαίδευσης που ενισχύονται (Αριθμός)

Ο δείκτης 04901 αποτελεί πρόσθετο δείκτη της επενδυτικής προτεραιότητας 10α και χρησιμοποιήθηκε στην πρόσκληση 37/2017, με στόχο της πρόσκλησης 3 υποδομές. Σχετίζεται με δράσεις προμήθειας εξοπλισμού εργαστηρίων τριτοβάθμιας εκπαίδευσης. Ο δείκτης έχει καταχωρηθεί σε 2 ενταγμένες πράξεις, με συνολική τιμή στόχου 2 υποδομές. Η υλοποίηση του δείκτη είναι μηδενική, καθώς δεν έχουν ολοκληρωθεί οι σχετικές πράξεις.

2.2.1.5. Άξονας Προτεραιότητας 7

Στην παρούσα ενότητα παρουσιάζεται η πρόοδος υλοποίησης των στόχων των Δεικτών Εκροής του Άξονα Προτεραιότητας 7, όπως αυτή ποσοτικοποιείται μέσω του συστήματος δεικτών του Άξονα, λαμβάνοντας υπόψη την τελευταία αναθεώρηση του Προγράμματος (2020), τα στοιχεία της Ετήσιας Έκθεσης υλοποίησης για το 2020 και στοιχεία από το ΟΠΣ έως τον Μάιο του 2021, που αφορούν τις εντάξεις πράξεων και τους αντίστοιχους δείκτες.

Οι δείκτες του Άξονα Προτεραιότητας 7 έχουν ενεργοποιηθεί στο σύνολό τους και παρουσιάζουν ικανοποιητικό βαθμό υλοποίησης, αφού αρκετά από τα έργα που συμβάλουν σε αυτούς έχουν ολοκληρωθεί.

ΔΕΙΚΤΗΣ	Κωδ. Δείκτη	Μονάδα Μέτρησης	Στόχος (2023)	Υλοποίηση
Υποστηρικτικά εργαλεία για την οργάνωση της διαχείρισης που δημιουργούνται ή αναβαθμίζονται	T1650	Αριθμός	3	5
Επικοινωνιακά Σχέδια Δράσης.	T1651	Αριθμός	1	0
Μελέτες, εμπειρογνωμοσύνες, έρευνες, αξιολογήσεις.	T1652	Αριθμός	12	11
Δικαιούχοι, Φορείς πράξεων που υποστηρίζονται	12105	Αριθμός	4	4

T1650: Υποστηρικτικά εργαλεία για την οργάνωση της διαχείρισης που δημιουργούνται ή αναβαθμίζονται.

Ο δείκτης αφορά σε δράσεις ανάπτυξης, προμήθειας ή αναβάθμισης συστημάτων και εργαλείων οργάνωσης της διαχείρισης, που είναι απαραίτητα για την εξυπηρέτηση ειδικών αναγκών αποτελεσματικής υλοποίησης, παρακολούθησης και διαχείρισης των παρεμβάσεων ΕΤΠΑ του ΠΕΠ. Ενεργοποιήθηκε με την πρόσκληση 4/2015 και έχει προγραμματική τιμή στόχου 3 εργαλεία. Στον δείκτη συμβάλουν 7 ενταγμένες πράξεις με συνολική τιμή στόχου 8 εργαλεία, εκ των οποίων τα 5 έχουν ολοκληρωθεί. Επομένως, έχει ήδη καλυφθεί ο στόχος του δείκτη.

T1651: Επικοινωνιακά Σχέδια Δράσης

Ο δείκτης αφορά σε δράσεις εκπόνησης, εξειδίκευσης και εφαρμογής Επικοινωνιακών Σχεδίων Δράσης, με σκοπό τη δημοσιοποίηση του ρόλου και των επιτευγμάτων του ΠΕΠ ή/και των επιμέρους παρεμβάσεών του, στην Ελληνική οικονομία και κοινωνία. Ενεργοποιήθηκε με την πρόσκληση 4/2015 και η προγραμματική τιμή στόχου είναι 1 σχέδιο δράσης. Στον δείκτη συμβάλλουν 2 ενταγμένες πράξεις οι οποίες δεν έχουν ολοκληρωθεί και ως εκ τούτου ο δείκτης παρουσιάζει μηδενική τιμή υλοποίησης.

T1652: Μελέτες, εμπειρογνωμοσύνες, έρευνες, αξιολογήσεις

Ο δείκτης αφορά σε δράσεις για την βελτίωση της αποτελεσματικότητας και ποιότητας υλοποίησης, με την εκπόνηση αξιολογήσεων, εξειδικευμένων μελετών και εμπειρογνωμοσυνών προετοιμασίας / ωρίμανσης / εξειδίκευσης / βελτιστοποίησης της εφαρμογής / αποτίμησης των παρεμβάσεων ΕΤΠΑ του ΠΕΠ, καθώς και σε δράσεις εκπόνησης στρατηγικών και προπαρασκευαστικών μελετών και εμπειρογνωμοσυνών και εξασφάλισης εξωτερικών συμβουλευτικών υπηρεσιών σε εξειδικευμένα θέματα που αφορούν παρεμβάσεις του ΕΤΠΑ. Ενεργοποιήθηκε με την πρόσκληση 4/2015 και η προγραμματική τιμή στόχου του δείκτη είναι 12. Στον δείκτη συμβάλλουν 2 ενταγμένες πράξεις με συνολική τιμή στόχου 22, εκ των οποίων έχουν ολοκληρωθεί οι 11 μελέτες/ εμπειρογνωμοσύνες/ έρευνες/ αξιολογήσεις. Επομένως, το ποσοστό επίτευξης του στόχου του δείκτη ανέρχεται σε 92% περίπου.

12105: Δικαιούχοι, Φορείς πράξεων που υποστηρίζονται

Ο δείκτης αφορά σε δράσεις ενίσχυσης της διαχειριστικής επάρκειας των δικαιούχων του ΠΕΠ και έχει ενεργοποιηθεί με την πρόσκληση 4/2015. Η προγραμματική τιμή στόχου του δείκτη είναι 4 φορείς και έχει επιτευχθεί κατά 100%, καθώς έχει ολοκληρωθεί η σχετική ενταγμένη πράξη με τιμή στόχου 4 φορείς. *Σημειώνεται ότι στο ΟΠΣ δεν έχει καταχωρηθεί ο δείκτης στην πράξη που συμβάλει σε αυτόν και θα πρέπει να διορθωθεί.*

Πρόσθετος δείκτης εκροών T1653: Τελικοί δικαιούχοι που υποστηρίζονται (Αριθμός)

Ο δείκτης T1653 αποτελεί πρόσθετο δείκτη του Άξονα Προτεραιότητας 7 και χρησιμοποιήθηκε στην πρόσκληση 04/2015, με στόχο της πρόσκλησης 12 δικαιούχους. Σχετίζεται με δράσεις ενίσχυσης της διαχειριστικής επάρκειας των δικαιούχων του ΠΕΠ. Ο δείκτης έχει καταχωρηθεί σε 2 ενταγμένες πράξεις, με συνολική τιμή στόχου 10 δικαιούχους, ενώ η υλοποίηση του δείκτη ανέρχεται σε 5 δικαιούχους.

2.2.2. Εκτίμηση της δυνατότητας επίτευξης των τελικών τιμών στόχων των Δεικτών Εκροής ΕΤΠΑ

2.2.2.1. Άξονας Προτεραιότητας 1

Στον Πίνακα που ακολουθεί παρουσιάζεται, το προγραμματισμένο και κατ' ακολουθία το υλοποιούμενο και υλοποιηθέν φυσικό αντικείμενο του Άξονα Προτεραιότητας 1, μέσω του συστήματος ποσοτικοποιημένων στόχων – δεικτών. Επισημαίνεται ότι η εκτίμηση τόσο του στόχου των ενταγμένων έργων, όσο και της τιμής υλοποίησης των δεικτών, έχει στηριχθεί στα στοιχεία των σχετικών δεικτών που έχουν εισαχθεί στο ΟΠΣ (07.05.2021), στο σχέδιο δράσης του προγράμματος, στην τελευταία αναθεώρηση του προγράμματος (2020) και στα στοιχεία της ετήσιας έκθεσης του 2020.

Το προγραμματισμένο φυσικό αντικείμενο του Άξονα Προτεραιότητας 1 εκφράζεται με τους δείκτες εκροών που αντιστοιχούν /αντιπροσωπεύουν ποσοτικοποιημένους στόχους για δράσεις που υλοποιούνται στο πλαίσιο του συγκεκριμένου Άξονα Προτεραιότητας.

Πίνακας 12. Πρόοδος υλοποίησης Δεικτών Εκροής του Άξονα Προτεραιότητας 1 (07.05.2021)

Επ. Πρωτ.	ΔΕΙΚΤΗΣ	Κωδ. Δείκτη	Μονάδα Μέτρησης	Στόχος (2023)	Στόχος Εντάξεων	% Εντάξεων	Υλοποίηση	% Υλοποίησης
1a	Ερευνητικές Υποδομές που ενισχύονται	SO033	Αριθμός	2	0	0,0%	0	0,0%
1b	Έρευνα, καινοτομία: Αριθμός επιχειρήσεων που συνεργάζονται με ερευνητικά ινστιτούτα	CO26	Επιχειρήσεις	30	74	246,7%	0	0,0%
2b	Παραγωγικές επενδύσεις: Αριθμός επιχειρήσεων που λαμβάνουν στήριξη	CO01	Επιχειρήσεις	355	836	235,5%	102	28,7%
2b	Παραγωγικές επενδύσεις: Αριθμός επιχειρήσεων που λαμβάνουν επιχορηγήσεις	CO02	Επιχειρήσεις	355	836	235,5%	102	28,7%
2b	Παραγωγικές επενδύσεις: Αύξηση της απασχόλησης σε επιχειρήσεις που ενισχύονται	CO08	Ισοδύναμα πλήρους απασχόλησης	15	0	0,0%	0	0,0%
2c	Ψηφιακές υπηρεσίες που δημιουργούνται/ αναβαθμίζονται	SO007	Αριθμός	12	45	375,0%	0	0,0%
3a	Παραγωγικές επενδύσεις: Αριθμός επιχειρήσεων που λαμβάνουν στήριξη	CO01	Επιχειρήσεις	32	31	96,9%	2	6,3%
3a	Παραγωγικές επενδύσεις: Αριθμός επιχειρήσεων που λαμβάνουν μη οικονομική ενίσχυση	CO04	Επιχειρήσεις	10	0	0,0%	0	0,0%
3a	Παραγωγικές επενδύσεις: Αύξηση της απασχόλησης σε επιχειρήσεις που ενισχύονται	CO08	Ισοδύναμα πλήρους απασχόλησης	32	92,33	288,5%	10	31,3%
3a	Έρευνα, καινοτομία: Αριθμός επιχειρήσεων που ενισχύονται για την εισαγωγή νέων προϊόντων στην αγορά	CO28	Επιχειρήσεις	22	31	140,9%	2	9,1%
3b	Παραγωγικές επενδύσεις: Αριθμός επιχειρήσεων που λαμβάνουν στήριξη	CO01	Επιχειρήσεις	37	2	5,4%	0	0,0%

Επ. Πρωτ.	ΔΕΙΚΤΗΣ	Κωδ. Δείκτη	Μονάδα Μέτρησης	Στόχος (2023)	Στόχος Εντάξεων	% Εντάξεων	Υλοποίηση	% Υλοποίησης
3b	Παραγωγικές επενδύσεις: Αριθμός επιχειρήσεων που λαμβάνουν επιχορηγήσεις	CO02	Επιχειρήσεις	37	2	5,4%	0	0,0%
3b	Παραγωγικές επενδύσεις: Αύξηση της απασχόλησης στις επιχειρήσεις που λαμβάνουν ενίσχυση	CO08	Ισοδύναμα πλήρους απασχόλησης	37	3,2	8,6%	0	0,0%
3c	Παραγωγικές επενδύσεις: Αριθμός επιχειρήσεων που λαμβάνουν στήριξη	CO01	Επιχειρήσεις	196	4124	2104,1%	136	69,4%
3c	Παραγωγικές επενδύσεις: Αριθμός επιχειρήσεων που λαμβάνουν επιχορηγήσεις	CO02	Επιχειρήσεις	50	4051	8102,0%	1	2,0%
3c	Παραγωγικές επενδύσεις: Αριθμός επιχειρήσεων που λαμβάνουν οικονομική στήριξη πλην επιχορηγήσεων	CO03	Επιχειρήσεις	146	73	50,0%	135	92,5%
3c	Παραγωγικές επενδύσεις: Αύξηση της απασχόλησης στις επιχειρήσεις που λαμβάνουν ενίσχυση	CO08	Ισοδύναμα πλήρους χρόνου απασχόλησης	50	112,36	224,7%	0	0,0%

Επενδυτική Προτεραιότητα 1α

Δείκτης Εκροών SO033: Ερευνητικές Υποδομές που ενισχύονται

Δεν υπάρχουν ενταγμένα έργα που τροφοδοτούν το δείκτη και ως εκ τούτου ο βαθμός επίτευξης του προγραμματικού στόχου ανέρχεται στο 0%. Σε προγραμματικό επίπεδο έχει τεθεί ως στόχος του δείκτη η τιμή 2 και σε αυτόν θα συμβάλουν οι πράξεις που θα ενταχθούν στο πλαίσιο της πρόσκλησης 106/2020. Καθώς δεν υπάρχει γνώση για την ωριμότητα των προτάσεων που θα υποβληθούν στο πλαίσιο της ανωτέρω πρόσκλησης, δεν είναι εφικτή η εκτίμηση του βαθμού επίτευξης του στόχου του δείκτη. Επιπλέον, η συγκεκριμένη δράση έχει χαρακτηριστεί ως 6 «Έργα με δυνατότητα μεταφοράς στην ΠΠ 21-27» στο πρόσφατο Σχέδιο Δράσης. Επομένως, κρίνεται ότι η πιθανότητα μη επίτευξης του στόχου του δείκτη είναι αρκετά υψηλή.

Επενδυτική Προτεραιότητα 1b

Δείκτης Εκροών CO26: Αριθμός επιχειρήσεων που συνεργάζονται με ερευνητικά ινστιτούτα

Ο στόχος των ενταγμένων έργων που τροφοδοτούν το δείκτη (74), υπερκαλύπτει τον προγραμματικό στόχο (30) κατά 247%, με το βαθμό επίτευξης του προγραμματικού στόχου να είναι μηδενικός, δεδομένου ότι δεν έχουν ολοκληρωθεί οι σχετικές πράξεις. Ο στόχος του δείκτη θα υπερκαλυφθεί με την ολοκλήρωση των ανωτέρω πράξεων και ίσως θα πρέπει να αναθεωρηθεί (αύξηση τιμής στόχου).

Επενδυτική Προτεραιότητα 2b

Δείκτης Εκροών CO01: Αριθμός επιχειρήσεων που ενισχύονται

Ο στόχος των ενταγμένων έργων που τροφοδοτούν το δείκτη είναι 836 και καλύπτουν τον προγραμματικό στόχο κατά 235,5%. Ο βαθμός επίτευξης του προγραμματικού στόχου ανέρχεται στο 28,7%, δεδομένου ότι έχουν ολοκληρωθεί 102 ενταγμένα επενδυτικά σχέδια. Εκτιμάται ότι το ποσοστό επίτευξης του στόχου θα αυξηθεί σε μεγάλο βαθμό εντός του 2021 και θα πρέπει ο στόχος να αναθεωρηθεί λόγω της υπερκάλυψης.

Δείκτης Εκροών CO02: Αριθμός επιχειρήσεων που λαμβάνουν επιχορηγήσεις

Ο στόχος των ενταγμένων έργων που τροφοδοτούν το δείκτη είναι 836 και καλύπτουν τον προγραμματικό στόχο κατά 235,5%. Ο βαθμός επίτευξης του προγραμματικού στόχου ανέρχεται στο 28,7%, δεδομένου ότι έχουν

ολοκληρωθεί 102 ενταγμένα επενδυτικά σχέδια. Εκτιμάται ότι το ποσοστό επίτευξης του στόχου θα αυξηθεί σε μεγάλο βαθμό εντός του 2021 και θα πρέπει ο στόχος να αναθεωρηθεί λόγω της υπερκάλυψης.

Δείκτης Εκροών CO08: Αύξηση της απασχόλησης σε επιχειρήσεις που ενισχύονται

Δεν υπάρχουν ενταγμένα έργα που να τροφοδοτούν τον δείκτη και ως εκ τούτου ο βαθμός επίτευξης του προγραμματικού στόχου ανέρχεται στο 0%. Ο προγραμματικός στόχος είναι 15 και εκτιμάται ότι δεν θα επιτευχθεί, καθώς οι πράξεις που έχουν ενταχθεί στις σχετικές προσκλήσεις δεν σχετίζονται με παραγωγικές επενδύσεις και δεν αναμένεται να συμβάλλουν στον δείκτη.

Επενδυτική Προτεραιότητα 2c

Δείκτης Εκροών SO07: Ψηφιακές υπηρεσίες που δημιουργούνται/αναβαθμίζονται

Ο στόχος των ενταγμένων έργων που τροφοδοτούν το δείκτη είναι 45 και υπερκαλύπτει τον προγραμματικό στόχο (12) κατά 375% με το βαθμό επίτευξης του προγραμματικού στόχου να είναι μηδενικός, δεδομένου ότι δεν έχουν ολοκληρωθεί οι σχετικές πράξεις. Ο δείκτης εκτιμάται ότι θα υπερκαλυφθεί καθώς οι πράξεις εκτιμάται ότι θα ολοκληρωθούν εμπρόθεσμα εντός της ΠΠ.

Επενδυτική Προτεραιότητα 3a

Δείκτης Εκροών CO01: Αριθμός επιχειρήσεων που ενισχύονται

Ο στόχος των ενταγμένων έργων που τροφοδοτούν το δείκτη είναι 31 και καλύπτει τον προγραμματικό στόχο (32) κατά 96,9%, με το βαθμό επίτευξης του προγραμματικού στόχου να είναι χαμηλός (6,3%) δεδομένου ότι δεν έχουν ολοκληρωθεί οι ενταγμένες πράξεις. Στον δείκτη θα συνεισφέρουν και οι νέες εντάξεις πράξεων της πρόσκλησης «Ενίσχυση υφιστάμενων ΜΜΕ για την ανάπτυξη καινοτόμων προϊόντων και υπηρεσιών II», αν και η συγκεκριμένη δράση έχει χαρακτηριστεί ως 6 «Έργα με δυνατότητα μεταφοράς στην ΠΠ 21-27» στο πρόσφατο Σχέδιο Δράσης. Ο δείκτης κρίνεται ότι θα καλυφθεί πλήρως, καθώς η πλειοψηφία των ήδη ενταγμένων πράξεων εκτιμάται ότι θα ολοκληρωθούν εμπρόθεσμα εντός της ΠΠ.

Δείκτης Εκροών CO04: Αριθμός επιχειρήσεων που λαμβάνουν μη οικονομική ενίσχυση

Δεν υπάρχουν ενταγμένα έργα που τροφοδοτούν το δείκτη, καθώς στην πρόσκληση που εκδόθηκε το 2018 και αναμενόταν να συμβάλει στον δείκτη δεν υποβλήθηκε κανένα αίτημα για χρηματοδότηση. Σε προγραμματικό επίπεδο έχει τεθεί ως στόχος του δείκτη η τιμή 10 και σε αυτόν θα μπορούσε να συμβάλει η πρόσκληση «Ενίσχυση ίδρυσης ΜΜΕ (start ups) με προσανατολισμό στην ανάπτυξη καινοτόμων προϊόντων και υπηρεσιών», τα έργα της οποίας ωστόσο μπορεί να μην πραγματοποιήσουν δαπάνες στην τρέχουσα ΠΠ., καθώς στο πρόσφατο Σχέδιο Δράσης είναι χαρακτηρισμένα ως 6 «Έργα με δυνατότητα μεταφοράς στην ΠΠ 21-27». Επιπλέον, δεν προβλέπεται η έκδοση νέας πρόσκλησης για την ένταξη σχετικών πράξεων. Επομένως, θεωρείται ότι δεν θα επιτευχθεί ο στόχος του δείκτη για το 2023.

Δείκτης Εκροών CO08: Αύξηση της απασχόλησης σε επιχειρήσεις που ενισχύονται

Ο στόχος των ενταγμένων έργων που τροφοδοτούν το δείκτη είναι 95,33 και υπερκαλύπτει τον προγραμματικό στόχο (32) κατά 297%, με το βαθμό επίτευξης του προγραμματικού στόχου να είναι μηδενικός, δεδομένου ότι δεν έχουν ολοκληρωθεί οι ενταγμένες πράξεις. Ο στόχος του δείκτη για το 2023 εκτιμάται ότι θα υπερκαλυφθεί με την ολοκλήρωση των σχετικών πράξεων και πρέπει να αναθεωρηθεί (αύξηση στόχου).

Δείκτης Εκροών CO28: Αριθμός επιχειρήσεων που ενισχύονται για την εισαγωγή νέων προϊόντων στην αγορά

Ο στόχος των ενταγμένων έργων που τροφοδοτούν το δείκτη είναι 31 και υπερκαλύπτει τον προγραμματικό στόχο (22) κατά 141%, με το βαθμό επίτευξης του προγραμματικού στόχου να είναι μηδενικός, δεδομένου ότι δεν έχουν ολοκληρωθεί οι ενταγμένες πράξεις. Ο στόχος του δείκτη για το 2023 εκτιμάται ότι θα υπερκαλυφθεί με την ολοκλήρωση των σχετικών πράξεων και πρέπει να αναθεωρηθεί (αύξηση στόχου).

Επενδυτική Προτεραιότητα 3b

Δείκτης Εκροών CO01: Παραγωγικές επενδύσεις: Αριθμός επιχειρήσεων που λαμβάνουν στήριξη

Ο στόχος των ενταγμένων έργων που τροφοδοτούν το δείκτη είναι 2 και υπολείπεται αρκετά του προγραμματικού στόχου (37), με το βαθμό επίτευξης του προγραμματικού στόχου να είναι μηδενικός, δεδομένου ότι δεν έχουν ολοκληρωθεί οι ενταγμένες πράξεις. Στον δείκτη συνεισφέρουν μόνο οι 2 ενταγμένες πράξεις στα πλαίσια της πρόσκλησης «Εκπόνηση και εφαρμογή επιχειρησιακών σχεδίων ΜΜΕ για οργανωτική αναδιάρθρωση και προσανατολισμό στην εξωστρέφεια». Στον δείκτη θα συνεισφέρει και η πρόσκληση «Cluster Επιχειρήσεων», αλλά η ολοκλήρωση των νέων έργων ενδέχεται να μην γίνει εντός της τρέχουσας προγραμματικής περιόδου (Κατηγορία 6). Επομένως ο δείκτης εκτιμάται ότι παρουσιάζει μεγάλη υστέρηση σε σχέση με τον στόχο 2023 και πρέπει να αναθεωρηθεί η τιμή στόχου (μείωση).

Δείκτης Εκροών CO02: Παραγωγικές επενδύσεις: Αριθμός επιχειρήσεων που λαμβάνουν επιχορηγήσεις

Ο στόχος των ενταγμένων έργων που τροφοδοτούν το δείκτη είναι 2 και υπολείπεται αρκετά του προγραμματικού στόχου (37), με το βαθμό επίτευξης του προγραμματικού στόχου να είναι μηδενικός, δεδομένου ότι δεν έχουν ολοκληρωθεί οι ενταγμένες πράξεις. Στον δείκτη συνεισφέρουν μόνο οι 2 ενταγμένες πράξεις στα πλαίσια της πρόσκλησης «Εκπόνηση και εφαρμογή επιχειρησιακών σχεδίων ΜΜΕ για οργανωτική αναδιάρθρωση και προσανατολισμό στην εξωστρέφεια». Στον δείκτη θα συνεισφέρει και η πρόσκληση «Cluster Επιχειρήσεων» αλλά η ολοκλήρωση των νέων έργων ενδέχεται να μην γίνει εντός της τρέχουσας προγραμματικής περιόδου (Κατηγορία 6). Επομένως, ο δείκτης εκτιμάται ότι παρουσιάζει μεγάλη υστέρηση σε σχέση με τον στόχο 2023 και πρέπει να αναθεωρηθεί η τιμή στόχου (μείωση).

Δείκτης Εκροών CO08: Παραγωγικές επενδύσεις: Αύξηση της απασχόλησης στις επιχειρήσεις που λαμβάνουν ενίσχυση

Ο στόχος των ενταγμένων έργων που τροφοδοτούν το δείκτη είναι 3,2 και υπολείπεται αρκετά του προγραμματικού στόχου (37) με το βαθμό επίτευξης του προγραμματικού στόχου να είναι μηδενικός, δεδομένου ότι δεν έχουν ολοκληρωθεί οι ενταγμένες πράξεις. Στον δείκτη συνεισφέρουν μόνο οι 2 ενταγμένες πράξεις στα πλαίσια της πρόσκλησης «Εκπόνηση και εφαρμογή επιχειρησιακών σχεδίων ΜΜΕ για οργανωτική αναδιάρθρωση και προσανατολισμό στην εξωστρέφεια». Στον δείκτη θα συνεισφέρει και η πρόσκληση «Cluster Επιχειρήσεων» αλλά η ολοκλήρωση των νέων έργων ενδέχεται να μην γίνει εντός της τρέχουσας προγραμματικής περιόδου (Κατηγορία 6). Επομένως ο δείκτης εκτιμάται ότι παρουσιάζει μεγάλη υστέρηση σε σχέση με τον στόχο 2023 και πρέπει να αναθεωρηθεί η τιμή στόχου (μείωση).

Επενδυτική Προτεραιότητα 3c

Δείκτης Εκροών CO01: Παραγωγικές επενδύσεις: Αριθμός επιχειρήσεων που λαμβάνουν στήριξη

Ο στόχος των ενταγμένων έργων που τροφοδοτούν το δείκτη είναι 4.124 και υπερκαλύπτει τον προγραμματικό στόχο (196), με το βαθμό επίτευξης του προγραμματικού στόχου να ανέρχεται στο 69,4% (136 επιχειρήσεις). Στην υλοποίηση του δείκτη στην παρούσα φάση συνεισφέρει η πράξη «Συμμετοχή ΠΕΠ Ηπείρου στο Ταμείο Επιχειρηματικότητας II (Β' κύκλος)» με την ολοκλήρωση της ενίσχυσης 135 επιχειρήσεων. Στον δείκτη συνεισφέρει επίσης και η πρόσκληση «Ενίσχυση των ΜΜΕ για επενδύσεις τεχνολογικού εκσυγχρονισμού και εξοικονόμησης ενέργειας», με την ένταξη των επενδυτικών σχεδίων μέσα στο 2020 και την ολοκλήρωση 1 από αυτά. Η μεγάλη αύξηση των ενταγμένων πράξεων που συνδέονται με τον δείκτη προέρχεται από την πρόσκληση 105/2020 «ΕΝΙΣΧΥΣΗ ΜΙΚΡΩΝ ΚΑΙ ΠΟΛΥ ΜΙΚΡΩΝ ΕΠΙΧΕΙΡΗΣΕΩΝ ΠΟΥ ΕΠΛΗΓΗΣΑΝ ΑΠΟ ΤΗΝ ΠΑΝΔΗΜΙΑ COVID 19 ΣΤΗΝ ΠΕΡΙΦΕΡΕΙΑ ΗΠΕΙΡΟΥ» (3.992 πράξεις). Η ολοκλήρωση όλων των παραπάνω έργων εκτιμάται ότι θα γίνει εντός της τρέχουσας προγραμματικής περιόδου. Επομένως ο δείκτης εκτιμάται ότι θα υπερκαλυφθεί σε μεγάλο βαθμό και χρειάζεται να αναθεωρηθεί η τιμή στόχου για το 2023.

Δείκτης Εκροών CO02: Παραγωγικές επενδύσεις: Αριθμός επιχειρήσεων που λαμβάνουν επιχορηγήσεις

Ο στόχος των ενταγμένων έργων που τροφοδοτούν το δείκτη (4.051), υπερκαλύπτει τον προγραμματικό στόχο (50), με το βαθμό επίτευξης του προγραμματικού στόχου να είναι χαμηλός (2%), δεδομένου ότι δεν έχουν ολοκληρωθεί οι ενταγμένες πράξεις. Στον δείκτη συνεισφέρει η πρόσκληση «Ενίσχυση των ΜΜΕ για επενδύσεις

τεχνολογικού εκσυγχρονισμού και εξοικονόμησης ενέργειας», με την ένταξη των επενδυτικών σχεδίων μέσα στο 2020. Η μεγάλη αύξηση των ενταγμένων πράξεων που συνδέονται με τον δείκτη προέρχεται από την πρόσκληση 105/2020 «ΕΝΙΣΧΥΣΗ ΜΙΚΡΩΝ ΚΑΙ ΠΟΛΥ ΜΙΚΡΩΝ ΕΠΙΧΕΙΡΗΣΕΩΝ ΠΟΥ ΕΠΛΗΓΗΣΑΝ ΑΠΟ ΤΗΝ ΠΑΝΔΗΜΙΑ COVID 19 ΣΤΗΝ ΠΕΡΙΦΕΡΕΙΑ ΗΠΕΙΡΟΥ» (3.992 πράξεις). Η ολοκλήρωση όλων των παραπάνω έργων εκτιμάται ότι θα γίνει εντός της τρέχουσας προγραμματικής περιόδου. Επομένως ο δείκτης εκτιμάται ότι θα υπερκαλυφθεί σε μεγάλο βαθμό και χρειάζεται να αναθεωρηθεί η τιμή στόχος για το 2023.

Δείκτης Εκροών CO03: Παραγωγικές επενδύσεις: Αριθμός επιχειρήσεων που λαμβάνουν οικονομική στήριξη πλην επιχορηγήσεων

Ο στόχος των ενταγμένων έργων που τροφοδοτούν το δείκτη είναι 73 και υπολείπεται του προγραμματικού στόχου (146), με το βαθμό επίτευξης του προγραμματικού στόχου να ανέρχεται στο 92,5%. Στην υλοποίηση του δείκτη στην παρούσα φάση συνεισφέρει η πράξη «Συμμετοχή ΠΕΠ Ηπείρου στο Ταμείο Επιχειρηματικότητας II (B' κύκλος)», με την ολοκλήρωση της ενίσχυσης 135 επιχειρήσεων, παρόλο που κατά την ένταξη προβλεπόταν η ενίσχυση 73 επιχειρήσεων. Ο δείκτης έχει ήδη καλυφθεί σε μεγάλο βαθμό και δεν αναμένονται νέες εντάξεις σχετικών έργων.

Δείκτης Εκροών CO08: Παραγωγικές επενδύσεις: Αύξηση της απασχόλησης στις επιχειρήσεις που λαμβάνουν ενίσχυση

Ο στόχος των ενταγμένων έργων που τροφοδοτούν το δείκτη είναι 112,36 και υπερκαλύπτει τον προγραμματικό στόχο (50) κατά 225%, με το βαθμό επίτευξης του προγραμματικού στόχου να είναι μηδενικός, δεδομένου ότι δεν έχουν ολοκληρωθεί οι ενταγμένες πράξεις. Στον δείκτη συνεισφέρει η πρόσκληση «Ενίσχυση των ΜΜΕ για επενδύσεις τεχνολογικού εκσυγχρονισμού και εξοικονόμησης ενέργειας», με την ένταξη των επενδυτικών σχεδίων μέσα στο 2020. Επίσης, με τον δείκτη συνδέεται και η πράξη «Συμμετοχή ΠΕΠ Ηπείρου στο Ταμείο Επιχειρηματικότητας II (B' κύκλος)», στην οποία όμως δεν έχει καταχωρηθεί τιμή υλοποίησης έως σήμερα, αν και έχει ολοκληρωθεί η ενίσχυση ενός μεγάλου αριθμού επιχειρήσεων. Αν η συγκεκριμένη πράξη δεν συνεισφέρει τελικά στην υλοποίηση του δείκτη, υπάρχει κίνδυνος να μην επιτευχθεί ο στόχος για το 2023, καθώς οι υπόλοιπες ενταγμένες πράξεις που αναμένεται να ολοκληρωθούν εντός της τρέχουσας προγραμματικής περιόδου έχουν συνολική τιμή στόχου 39,36 (μικρότερη από τον προγραμματικό).

Από τα παραπάνω στοιχεία και τις αντίστοιχες αναφορές, είναι εμφανές ότι το φυσικό αντικείμενο των ενταγμένων έργων στον Άξονα Προτεραιότητας 1 καλύπτει σε ικανοποιητικό βαθμό τους προγραμματικούς στόχους και το ποσοστό κάλυψης αναμένεται να αυξηθεί με τις εντάξεις νέων έργων που προγραμματίζονται για το προσεχές διάστημα. Εξαιρέση αποτελούν οι δείκτες της επενδυτικής προτεραιότητας 3b, ο δείκτης SO033 της επενδυτικής προτεραιότητας 1α, ο δείκτης CO08 της επενδυτικής προτεραιότητας 2b και ο δείκτης CO04 της επενδυτικής προτεραιότητας 3a, των οποίων οι στόχοι για το 2023 κρίνεται ότι δεν είναι εφικτό να επιτευχθούν, καθώς οι εντάξεις που συνεισφέρουν σε αυτούς τους δείκτες είναι μηδενικές ή περιορισμένες και επιπλέον, δεν προβλέπονται νέες εντάξεις ή τα σχετικά έργα που αναμένεται να ενταχθούν είναι χαρακτηρισμένα ως 6 «Έργα με δυνατότητα μεταφοράς στην ΠΠ 21-27».

Με βάση τα ολοκληρωμένα έργα, η υλοποίηση του φυσικού αντικείμενου των ενταγμένων έργων υστερεί σημαντικά, τόσο σε σχέση με τους προγραμματικούς στόχους, όσο και ως προς τους στόχους των ενταγμένων έργων. Θα πρέπει όμως να σημειωθεί ότι ο Άξονας 1 άργησε να ενεργοποιηθεί και σημαντικός αριθμός έργων εντάχθηκε εντός του 2020. Εκτιμάται ότι η πλειοψηφία των ενταγμένων έργων θα ολοκληρωθούν εντός της περιόδου επιλεξιμότητας της ΠΠ, συνεισφέροντας έτσι στην επίτευξη των στόχων των δεικτών για το 2023 (με εξαίρεση τους δείκτες που αναφέρονται παραπάνω).

2.2.2.2. Άξονας Προτεραιότητας 2

Στον Πίνακα που ακολουθεί παρουσιάζεται, το προγραμματισμένο και κατ' ακολουθία το υλοποιούμενο και υλοποιηθέν φυσικό αντικείμενο του Άξονα Προτεραιότητας 2, μέσω του συστήματος ποσοτικοποιημένων στόχων – δεικτών. Επισημαίνεται ότι η εκτίμηση τόσο του στόχου των ενταγμένων έργων, όσο και της τιμής υλοποίησης των δεικτών, έχει στηριχθεί στα στοιχεία των σχετικών δεικτών που έχουν εισαχθεί στο ΟΠΣ (07.05.2021), στο σχέδιο δράσης του προγράμματος, στην τελευταία αναθεώρηση του προγράμματος (2020) και στα στοιχεία της ετήσιας έκθεσης του 2020.

Το προγραμματισμένο φυσικό αντικείμενο του Άξονα Προτεραιότητας 2 εκφράζεται με τους δείκτες εκρών που αντιστοιχούν /αντιπροσωπεύουν ποσοτικοποιημένους στόχους για δράσεις που υλοποιούνται στο πλαίσιο του συγκεκριμένου Άξονα Προτεραιότητας.

Πίνακας 13. Πρόσδος υλοποίησης Δεικτών Εκροής του Άξονα Προτεραιότητας 2 (07.05.2021)

Επ. Πρωτ.	ΔΕΙΚΤΗΣ	Κωδ. Δείκτη	Μονάδα Μέτρησης	Στόχος (2023)	Στόχος Εντάξεων	% Εντάξεων	Υλοποίηση	% Υλοποίησης
4c	Αριθμός νοικοκυριών που κατατάσσονται σε καλύτερη κατηγορία ενεργειακής κατανάλωσης	CO31	Νοικοκυριά	382	2.526	661,3%	360	94,2%
4c	Μείωση της ετήσιας κατανάλωσης πρωτογενούς ενέργειας των δημόσιων κτηρίων	CO32	KWh/έτος	3.000.000	2.094.667,20	69,8%	0	0,0%
4c	Εκτιμώμενη ετήσια μείωση των εκπομπών των αερίων θερμοκηπίου	CO34	Τόννοι ισοδυνάμου CO2	1.369	4.534,70	331,2%	1.064,96	77,8%
4e	Εκτιμώμενη ετήσια μείωση των εκπομπών των αερίων θερμοκηπίου	CO34	Τόννοι ισοδυνάμου CO2	3.631	1.752,34	48,3%	0	0,0%
5b	Πρόληψη και διαχείριση κινδύνων: Πληθυσμός που ωφελείται από αντιπλημμυρικά μέτρα	CO20	Άτομα	48.720	19.030	39,1%	0	0,0%
5b	Συστήματα αξιολόγησης και παραγωγής πληροφοριών για τις επιπτώσεις από την κλιματική αλλαγή	08704	Αριθμός	4	4	100,0%	3	75,0%
5b	Δράσεις πρόληψης και αντιμετώπισης κινδύνων από κατολισθητικά φαινόμενα	08705	Αριθμός	1	1	100,0%	1	100,0%
5b	Έκταση προστατευόμενης περιοχής από έργα αντιπλημμυρικής προστασίας	08711	Στρέμματα	54.200	22.332	41,2%	0	0,0%
6b	Ύδρευση: Πρόσθετος πληθυσμός που εξυπηρετείται από βελτιωμένες υπηρεσίες ύδρευσης	CO18	Άτομα	14.130	14.494	102,6%	14.292	101,1%
6b	Επεξεργασία λυμάτων: Πρόσθετος πληθυσμός που εξυπηρετείται από βελτιωμένη επεξεργασία λυμάτων	CO19	Ισοδύναμο πληθυσμού	44.443	68.264	153,6%	0	0,0%

Επ. Πρωτ.	ΔΕΙΚΤΗΣ	Κωδ. Δείκτη	Μονάδα Μέτρησης	Στόχος (2023)	Στόχος Εντάξεων	% Εντάξεων	Υλοποίηση	% Υλοποίησης
6c	Αειφόρος Τουρισμός: Αύξηση του αναμενόμενου αριθμού επισκέψεων σε ενισχυόμενες τοποθεσίες πολιτιστικής και φυσικής κληρονομιάς και πόλους έλξης επισκεπτών	CO09	Επισκέψεις / έτος	8.330	11.550	138,7%	0	0,0%
6c	Ενέργειες προβολής φυσικής και πολιτισμικής κληρονομιάς	SO006	Αριθμός	9	12	133,3%	0	0,0%
6d	Φύση και βιοποικιλότητα: Επιφάνεια οικοτόπων που λαμβάνουν ενίσχυση για να αποκτήσουν καλύτερο καθεστώς διατήρησης	CO23	Εκτάρια	30.636	102.883,50	335,8%	10.600,00	34,6%
6e	Αστική ανάπτυξη: Δημιουργία ή ανάπλαση υπαίθριων χώρων σε αστικές περιοχές	CO38	Τετραγωνικά μέτρα	37.472	99.047,30	264,3%	8.407,30	22,4%

Επενδυτική Προτεραιότητα 4c

Δείκτης Εκρών CO31: Αριθμός νοικοκυριών με καλύτερη κατηγορία ενεργειακής κατανάλωσης

Ο στόχος των ενταγμένων έργων που τροφοδοτούν το δείκτη είναι 2.526 και υπερκαλύπτει τον προγραμματικό στόχο (382), με το βαθμό επίτευξης του προγραμματικού στόχου να ανέρχεται στο 94%, δεδομένου ότι δεν έχουν ολοκληρωθεί όλες οι ενεργειακές αναβαθμίσεις που προβλέπονται στις ενταγμένες πράξεις. Στον δείκτη συνεισφέρουν 2 ενταγμένες πράξεις που αφορούν την δράση «Αναβάθμιση κτιρίων και βελτίωση της ενεργειακής απόδοσης στον οικιακό κτιριακό τομέα α' και β' κύκλος». Ο δείκτης εκτιμάται ότι θα υπερκαλυφθεί και χρειάζεται να αναθεωρηθεί ο στόχος για το 2023.

Δείκτης Εκρών CO32: Μείωση της ετήσιας κατανάλωσης πρωτογενούς ενέργειας των δημόσιων κτηρίων

Ο στόχος των ενταγμένων έργων που τροφοδοτούν το δείκτη είναι 2.094.667,2 και υπολείπεται του προγραμματικού στόχου (3.000.000), με το βαθμό επίτευξης του προγραμματικού στόχου να είναι μηδενικός, δεδομένου ότι δεν έχουν ολοκληρωθεί οι ενταγμένες πράξεις. Στον δείκτη συνεισφέρουν οι ενταγμένες πράξεις που αφορούν την πρόσκληση «Αναβάθμιση κτιρίων και βελτίωση της ενεργειακής απόδοσης σε δημόσια κτίρια», καθώς και νέες εντάξεις που αναμένεται να γίνουν για την αναβάθμιση δημοσίων κτιρίων. Ο δείκτης εκτιμάται ότι θα καλυφθεί σε μεγάλο βαθμό με την ολοκλήρωση των ήδη ενταγμένων πράξεων, υπάρχει όμως πιθανότητα να μην επιτευχθεί πλήρως, καθώς οι νέες εντάξεις δεν προβλέπεται να ολοκληρωθούν εντός της τρέχουσας ΠΠ (Κατηγορία 6 στο Σχέδιο Δράσης).

Δείκτης Εκρών CO34: Εκτιμώμενη ετήσια μείωση των εκπομπών των αερίων θερμοκηπίου

Ο στόχος των ενταγμένων έργων που τροφοδοτούν το δείκτη είναι 4.534,70 και υπερκαλύπτει τον προγραμματικό στόχο (1.369), με το βαθμό επίτευξης του προγραμματικού στόχου να ανέρχεται στο 77,8%, δεδομένου ότι δεν έχουν ολοκληρωθεί όλες οι ενταγμένες πράξεις. Στον δείκτη συνεισφέρουν οι ενταγμένες πράξεις που αφορούν την δράση «Αναβάθμιση κτιρίων και βελτίωση της ενεργειακής απόδοσης στον οικιακό κτιριακό τομέα α' και β' κύκλος» και οι εντάξεις της πρόσκλησης «Αναβάθμιση κτιρίων και βελτίωση της ενεργειακής απόδοσης σε δημόσια κτίρια», καθώς και νέες εντάξεις που αναμένεται να γίνουν στο πλαίσιο αυτών των προσκλήσεων. Επομένως, ο δείκτης εκτιμάται ότι θα υπερκαλυφθεί και χρειάζεται να αναθεωρηθεί ο στόχος για το 2023 (αύξηση τιμής).

Επενδυτική Προτεραιότητα 4ε

Δείκτης Εκροών CO34: Εκτιμώμενη ετήσια μείωση των εκπομπών των αερίων θερμοκηπίου»

Ο στόχος των ενταγμένων έργων που τροφοδοτούν το δείκτη είναι 1.752,34 και υπολείπεται του προγραμματικού στόχου (3.631), με το βαθμό επίτευξης του προγραμματικού στόχου να είναι μηδενικός, δεδομένου ότι δεν έχουν ολοκληρωθεί οι ενταγμένες πράξεις. Στον δείκτη συνεισφέρουν 9 ενταγμένες πράξεις των προσκλήσεων «Παρεμβάσεις που συμβάλλουν στην ενεργειακή αποδοτικότητα των αστικών μεταφορών και κέντρων» I και II. Επίσης, προγραμματίζονται και νέες εντάξεις στον β' κύκλο των παρεμβάσεων που συμβάλλουν στην ενεργειακή αποδοτικότητα των αστικών μεταφορών και κέντρων. Ωστόσο, τα έργα της συγκεκριμένης δράσης έχουν χαρακτηριστεί στο πρόσφατο Σχέδιο Δράσης ως 6 «Έργα με δυνατότητα μεταφοράς στην ΠΠ 21-27», επομένως θεωρείται ότι δεν θα συμβάλουν στην επίτευξη του στόχου του δείκτη για το 2023. Έτσι, κρίνεται ότι δεν θα επιτευχθεί ο στόχος για το 2023 και πρέπει να αναθεωρηθεί.

Επενδυτική Προτεραιότητα 5b

Δείκτης Εκροών CO20: Πρόληψη και διαχείριση κινδύνων: Πληθυσμός που ωφελείται από αντιπλημμυρικά μέτρα

Ο στόχος των ενταγμένων έργων που τροφοδοτούν το δείκτη είναι 19.030 και υπολείπεται του προγραμματικού στόχου (48.720), με το βαθμό επίτευξης του προγραμματικού στόχου να είναι μηδενικός δεδομένου ότι δεν έχουν ολοκληρωθεί οι ενταγμένες πράξεις. Στον δείκτη συνεισφέρουν και 10 ενταγμένες πράξεις, εκ των οποίων οι 3 πιο πρόσφατες εντάξεις έχουν χαρακτηριστεί στο πρόσφατο Σχέδιο Δράσης ως 6 «Έργα με δυνατότητα μεταφοράς στην ΠΠ 21-27», επομένως θεωρείται ότι δεν θα συμβάλουν στην επίτευξη του στόχου του δείκτη για το 2023. Έτσι, κρίνεται ότι δεν θα επιτευχθεί ο στόχος για το 2023 και πρέπει να αναθεωρηθεί.

Δείκτης Εκροών 08704: Συστήματα αξιολόγησης και παραγωγής πληροφοριών για τις επιπτώσεις από την κλιματική αλλαγή

Ο στόχος των ενταγμένων έργων που τροφοδοτούν το δείκτη είναι 4 όσο και ο προγραμματικός στόχος του δείκτη, με το βαθμό επίτευξης του προγραμματικού στόχου να ανέρχεται στο 75%, δεδομένου ότι δεν έχουν ολοκληρωθεί όλες οι ενταγμένες πράξεις. Στον δείκτη συνεισφέρουν 4 πράξεις οι οποίες εντάθηκαν το 2017 και προβλέπεται να ολοκληρωθούν στο σύνολό τους εντός της τρέχουσας προγραμματικής περιόδου. Ο δείκτης εκτιμάται ότι θα επιτευχθεί πλήρως.

Δείκτης Εκροών 08705: Δράσεις πρόληψης και αντιμετώπισης κινδύνων από κατολισθητικά φαινόμενα

Ο στόχος των ενταγμένων έργων που τροφοδοτούν το δείκτη είναι 1 όσο και ο προγραμματικός στόχος του δείκτη. Στον δείκτη συνεισφέρει μία πράξη η οποία εντάχθηκε το 2017 και έχει ήδη ολοκληρωθεί, επομένως έχει επιτευχθεί ο στόχος.

Δείκτης Εκροών 08711 «Έκταση προστατευόμενης περιοχής από έργα αντιπλημμυρικής προστασίας»

Ο στόχος των ενταγμένων έργων που τροφοδοτούν το δείκτη είναι 22.332 και υπολείπεται του προγραμματικού στόχου (54.200), με το βαθμό επίτευξης του προγραμματικού στόχου να είναι μηδενικός, δεδομένου ότι δεν έχουν ολοκληρωθεί οι ενταγμένες πράξεις. Στον δείκτη συνεισφέρουν 7 ενταγμένες πράξεις από την πρόσκληση «Έργα κατασκευής, αντικατάστασης, βελτίωσης και επέκτασης δικτύων αποχέτευσης όμβριων υδάτων» και την πρόσκληση «Έργα αντιπλημμυρικής προστασίας σε πεδινές μη δασικές περιοχές». Επίσης, στον δείκτη συνεισφέρουν και 3 νέες πράξεις της πρόσκλησης «Έργα αντιπλημμυρικής προστασίας σε πεδινές - μη δασικές περιοχές II». Ωστόσο, τα έργα της συγκεκριμένης δράσης έχουν χαρακτηριστεί στο πρόσφατο Σχέδιο Δράσης ως 6 «Έργα με δυνατότητα μεταφοράς στην ΠΠ 21-27», επομένως θεωρείται ότι δεν θα συμβάλουν στην επίτευξη του στόχου του δείκτη για το 2023. Έτσι, κρίνεται ότι δεν θα επιτευχθεί ο στόχος για το 2023 και πρέπει να αναθεωρηθεί.

Επενδυτική Προτεραιότητα 6b

Δείκτης Εκρών CO18: Ύδρευση: Πρόσθετος πληθυσμός που εξυπηρετείται από βελτιωμένες υπηρεσίες ύδρευσης

Ο στόχος των ενταγμένων έργων που τροφοδοτούν το δείκτη είναι 14.494 και υπερκαλύπτει τον προγραμματικό στόχο (14.130), με το βαθμό επίτευξης του προγραμματικού στόχου να ανέρχεται στο 101,1% (14.292 άτομα), αφού έχουν ολοκληρωθεί οι ενταγμένες πράξεις. Επομένως, ο δείκτης έχει επιτευχθεί.

Δείκτης Εκρών CO19: Επεξεργασία λυμάτων: Πρόσθετος πληθυσμός που εξυπηρετείται από βελτιωμένη επεξεργασία λυμάτων

Ο στόχος των ενταγμένων έργων που τροφοδοτούν το δείκτη είναι 68.264 και υπερκαλύπτει τον προγραμματικό στόχο (44.443). Ο βαθμός επίτευξης του προγραμματικού στόχου είναι μηδενικός, δεδομένου ότι δεν έχουν ολοκληρωθεί οι ενταγμένες πράξεις. Στον δείκτη συνεισφέρουν συνολικά 13 πράξεις που αφορούν επενδύσεις στη διαχείριση λυμάτων, εκ των οποίων οι 2 έχουν χαρακτηριστεί ως κατηγορία 6 στο πρόσφατο σχέδιο δράσης του προγράμματος. Επιπλέον, πρέπει να σημειωθεί ότι σύμφωνα με το Δελτίο Ταυτότητας Δείκτη, ο δείκτης μετράει άτομα σε νοικοκυριά με πραγματική (όχι εν δυνάμει) σύνδεση με το σύστημα επεξεργασίας λυμάτων, τα οποία δεν εξυπηρετούνταν από εγκαταστάσεις επεξεργασίας λυμάτων (ΕΕΛ) και για το λόγο αυτό η επίτευξη του δείκτη δεν εξαρτάται αποκλειστικά από την ολοκλήρωση των σχετικών πράξεων του προγράμματος, αλλά και από άλλους παράγοντες. Επομένως, ο δείκτης παρουσιάζει μεγάλη επισφάλεια και το πιθανότερο είναι να καλυφθεί σε ένα υψηλό ποσοστό, αλλά να μην επιτευχθεί πλήρως ο στόχος για το 2023.

Επενδυτική Προτεραιότητα 6c

Δείκτης Εκρών CO09: Αύξηση του αναμενόμενου αριθμού επισκέψεων σε ενισχυόμενες τοποθεσίες πολιτιστικής και φυσικής κληρονομιάς και πόλους έλξης επισκεπτών

Ο στόχος των ενταγμένων έργων που τροφοδοτούν το δείκτη είναι 11.550 και υπερκαλύπτει τον προγραμματικό στόχο (8.330) κατά 138,7%, με το βαθμό επίτευξης του προγραμματικού στόχου να είναι μηδενικός, δεδομένου ότι δεν έχουν ολοκληρωθεί οι ενταγμένες πράξεις. Ο δείκτης εκτιμάται ότι θα επιτευχθεί, παρόλο που υπάρχει κάποια επισφάλεια εξαιτίας του γεγονότος ότι ο δείκτης υπολογίζει στην ουσία αποτέλεσμα και όχι εκροή του προγράμματος και η επίτευξη του στόχου επηρεάζεται και από άλλους παράγοντες, πέρα από την ολοκλήρωση των σχετικών πράξεων. Ωστόσο, βάσει του υψηλού ποσοστού υπερκάλυψης του στόχου από τα ενταγμένα έργα, θεωρείται ότι θα υπάρξει πλήρης επίτευξη το 2023.

Δείκτης Εκρών SO006: Ενέργειες προβολής φυσικής και πολιτισμικής κληρονομιάς»

Ο στόχος των ενταγμένων έργων που τροφοδοτούν το δείκτη είναι 12 και υπερκαλύπτει τον προγραμματικό στόχο (9), με το βαθμό επίτευξης του προγραμματικού στόχου να είναι μηδενικός, δεδομένου ότι δεν έχουν ολοκληρωθεί οι ενταγμένες πράξεις. Εκτιμάται ότι ο στόχος του δείκτη θα υπερκαλυφθεί και χρειάζεται να αναθεωρηθεί (αύξηση τιμής).

Επενδυτική Προτεραιότητα 6d

Δείκτης Εκρών CO23 «Επιφάνεια οικοτόπων που ενισχύονται με στόχο να αποκτήσουν καλύτερο καθεστώς διατήρησης»

Ο στόχος των ενταγμένων έργων που τροφοδοτούν το δείκτη είναι 102.883,5 και υπερκαλύπτει τον προγραμματικό στόχο (30.636) με το βαθμό επίτευξης του προγραμματικού στόχου να ανέρχεται στο 34,6%, δεδομένου ότι δεν έχουν ολοκληρωθεί όλες οι ενταγμένες πράξεις. Κάθε πράξη αφορά διαφορετική περιοχή με δικαιούχο τον αντίστοιχο Φορέα Διαχείρισης ως εκ τούτου κάθε περιοχή προσμετράται μόνο μία φορά. Ο δείκτης εκτιμάται ότι θα επιτευχθεί και χρειάζεται αναθεώρηση η τιμή στόχου για το 2023, εξαιτίας της υπερκάλυψης από τον στόχο των ενταγμένων έργων.

Επενδυτική Προτεραιότητα 6e

Δείκτης Εκρών CO38 «Αστική ανάπτυξη: Δημιουργία ή ανάπλαση υπαίθριων χώρων σε αστικές περιοχές»

Ο στόχος των ενταγμένων έργων που τροφοδοτούν το δείκτη είναι 99.047,30 και υπερκαλύπτει τον προγραμματικό στόχο (37.472), με το βαθμό επίτευξης του προγραμματικού στόχου να ανέρχεται στο 22,4%,

δεδομένου ότι δεν έχουν ολοκληρωθεί όλες οι ενταγμένες πράξεις. Στον δείκτη συμβάλει μία ολοκληρωμένη πράξη (ένταξη 2015) και 6 ακόμη ενταγμένες πράξεις που προβλέπεται να ολοκληρωθούν εντός της τρέχουσας προγραμματικής περιόδου. Ο δείκτης εκτιμάται ότι θα επιτευχθεί και χρειάζεται αναθεώρηση η τιμή στόχου για το 2023, εξαιτίας της υπερκάλυψης από τον στόχο των ενταγμένων έργων.

Από τα παραπάνω στοιχεία και τις αντίστοιχες αναφορές, είναι εμφανές ότι το φυσικό αντικείμενο των ενταγμένων έργων στον Άξονα Προτεραιότητας 2 καλύπτει το σύνολο των δεικτών εκροής του άξονα, καθώς έχουν ενταχθεί έργα που συμβάλουν στην επίτευξη των δεικτών. Οι δείκτες όλων σχεδόν των επενδυτικών προτεραιοτήτων εμφανίζουν υψηλή τιμή επίτευξης του προγραμματικού στόχου, με εξαίρεση 2 δείκτες της επενδυτικής προτεραιότητας 5b και έναν δείκτη της 4e.

Ωστόσο, με βάση τα ολοκληρωμένα έργα, η υλοποίηση φυσικού αντικείμενου των ενταγμένων έργων υστερεί σημαντικά σε σχέση με τους προγραμματικούς στόχους, στην πλειοψηφία των επενδυτικών προτεραιοτήτων. Θα πρέπει όμως να σημειωθεί ότι, ο άξονας 2 ενεργοποιήθηκε σε μεγάλο βαθμό και σε αρκετές περιπτώσεις δεικτών ο στόχος εντάξεων υπερβαίνει τον αρχικό προγραμματικό στόχο σε μεγάλο βαθμό. Οι δείκτες που κρίνεται ότι εμφανίζουν μεγάλη πιθανότητα μη επίτευξης του στόχου του δείκτη είναι οι CO20 και 08711 της επενδυτικής προτεραιότητας 5b, ο δείκτης CO34 της επενδυτικής προτεραιότητας 4e και ο CO32 της 4c.

2.2.2.3. Άξονας Προτεραιότητας 3

Στον Πίνακα που ακολουθεί παρουσιάζεται, το προγραμματισμένο και κατ' ακολουθία το υλοποιούμενο και υλοποιηθέν φυσικό αντικείμενο του Άξονα Προτεραιότητας 3, μέσω του συστήματος ποσοτικοποιημένων στόχων – δεικτών. Επισημαίνεται ότι η εκτίμηση τόσο του στόχου των ενταγμένων έργων, όσο και της τιμής υλοποίησης των δεικτών, έχει στηριχθεί στα στοιχεία των σχετικών δεικτών που έχουν εισαχθεί στο ΟΠΣ (07.05.2021), στο σχέδιο δράσης του προγράμματος, στην τελευταία αναθεώρηση του προγράμματος (2020) και στα στοιχεία της ετήσιας έκθεσης του 2020.

Το προγραμματισμένο φυσικό αντικείμενο του Άξονα Προτεραιότητας 3 εκφράζεται με τους δείκτες εκρών που αντιστοιχούν /αντιπροσωπεύουν ποσοτικοποιημένους στόχους για δράσεις που υλοποιούνται στο πλαίσιο του συγκεκριμένου Άξονα Προτεραιότητας.

Πίνακας 14. Πρόσδος υλοποίησης Δεικτών Εκροής του Άξονα Προτεραιότητας 3 (07.05.2021)

Επ. Πρωτ.	ΔΕΙΚΤΗΣ	Κωδ. Δείκτη	Μονάδα Μέτρησης	Στόχος (2023)	Στόχος Εντάξεων	% Εντάξεων	Υλοποίηση	% Υλοποίησης
7b	Οδικό δίκτυο: Συνολικό μήκος νέων οδών	CO13	χιλιόμετρα	9	11,56	128,4%	0	0,0%
7b	Οδικό δίκτυο: Συνολικό μήκος ανακατασκευασμένων ή αναβαθμισμένων οδών	CO14	χιλιόμετρα	9,7	12,8	132,0%	0	0,0%
7b	Παρεμβάσεις για τη βελτίωση της ασφάλειας των μεταφορών	SO022	αριθμός	6	1	16,7%	1	16,7%

Επενδυτική Προτεραιότητα 7b

Δείκτης Εκρών CO13: Συνολικό μήκος νέων δρόμων

Ο στόχος των ενταγμένων έργων που τροφοδοτούν το δείκτη είναι 11,56 και υπερκαλύπτει τον προγραμματικό στόχο (9) κατά 128,4%, με το βαθμό επίτευξης του προγραμματικού στόχου να είναι μηδενικός, δεδομένου ότι δεν έχουν ολοκληρωθεί οι ενταγμένες πράξεις. Στον δείκτη συνεισφέρουν 3 ενταγμένες πράξεις που σχετίζονται με έργα υποστήριξης ΔΕΔ-Μ - υποδομών και ειδικότερα έργα σύνδεσης ΔΕΔ-Μ με μεγάλα αστικά κέντρα και με περιοχές φυσικού κάλλους και τουριστικού ενδιαφέροντος, καθώς και υποδομές μεταφορών στο πλαίσιο ολοκληρωμένων εδαφικών επενδύσεων. Ο δείκτης εκτιμάται ότι θα επιτευχθεί πλήρως, ίσως και να υπερκαλυφθεί.

Δείκτης Εκρών CO14: Συνολικό μήκος ανακατασκευασμένων ή αναβαθμισμένων δρόμων

Ο στόχος των ενταγμένων έργων που τροφοδοτούν το δείκτη είναι 12,8 και υπερκαλύπτει τον προγραμματικό στόχο (9,7) κατά 132%, με το βαθμό επίτευξης του προγραμματικού στόχου να είναι μηδενικός, δεδομένου ότι δεν έχουν ολοκληρωθεί οι ενταγμένες πράξεις. Στον δείκτη συνεισφέρουν 3 ενταγμένες πράξεις που σχετίζονται με έργα υποδομών μεταφορών στο πλαίσιο ολοκληρωμένων εδαφικών επενδύσεων. Ο δείκτης εκτιμάται ότι θα επιτευχθεί σε μεγάλο βαθμό (94%), όχι όμως πλήρως, αφού σύμφωνα με το πρόσφατο σχέδιο δράσης του Προγράμματος μία από τις σχετικές πράξεις έχει χαρακτηριστεί ως έργο Κατηγορίας 6.

Δείκτης Εκρών SO022: Παρεμβάσεις για τη βελτίωση της ασφάλειας των μεταφορών

Ο στόχος των ενταγμένων έργων που τροφοδοτούν το δείκτη είναι 1 και υπολείπεται του προγραμματικού στόχου (6), με το βαθμό επίτευξης του προγραμματικού στόχου να είναι 16,7%, δεδομένου ότι έχει ολοκληρωθεί η σχετική ενταγμένη πράξη. Στον δείκτη συμβάλει μία πράξη που εντάχθηκε το 2017 και δεν προβλέπονται νέες εντάξεις. Ο δείκτης κρίνεται ότι δεν θα επιτευχθεί και πρέπει να αναθεωρηθεί ο στόχος για το 2023 (μείωση τιμής).

Από τα παραπάνω στοιχεία και τις αντίστοιχες αναφορές, είναι εμφανές ότι το φυσικό αντικείμενο των ενταγμένων έργων στον Άξονα Προτεραιότητας 3 καλύπτει σε ικανοποιητικό βαθμό τους δείκτες εκροής του άξονα, καθώς έχει ενταχθεί επαρκής αριθμός έργων που συμβάλουν στην επίτευξη των δεικτών, με εξαίρεση τα έργα που συμβάλουν στην βελτίωση της ασφάλειας των μεταφορών.

Ωστόσο οι δείκτες εμφανίζουν μηδενική τιμή υλοποίησης γεγονός που αποδίδεται στις δυσκολίες υλοποίησης και στο μεγάλο χρονοδιάγραμμα των έργων που ποσοτικοποιούν το συνολικό μήκος νέων δρόμων και το συνολικό μήκος ανακατασκευασμένων ή αναβαθμισμένων δρόμων. Σύμφωνα με το σχέδιο δράσης, η πλειοψηφία των ενταγμένων έργων του άξονα θα ολοκληρωθούν εντός της τρέχουσας προγραμματικής περιόδου, ενώ προτείνεται η μεταφορά ενός έργου στην επόμενη προγραμματική περίοδο. Ο προγραμματικός στόχος του δείκτη SO022 κρίνεται ότι δεν μπορεί να επιτευχθεί, ενώ μικρή υστέρηση ίσως εμφανιστεί και στην επίτευξη του στόχου του δείκτη CO14.

2.2.2.4. Άξονας Προτεραιότητας 4

Στον Πίνακα που ακολουθεί παρουσιάζεται, το προγραμματισμένο και κατ' ακολουθία το υλοποιούμενο και υλοποιηθέν φυσικό αντικείμενο του Άξονα Προτεραιότητας 4, μέσω του συστήματος ποσοτικοποιημένων στόχων – δεικτών. Επισημαίνεται ότι η εκτίμηση τόσο του στόχου των ενταγμένων έργων, όσο και της τιμής υλοποίησης των δεικτών, έχει στηριχθεί στα στοιχεία των σχετικών δεικτών που έχουν εισαχθεί στο ΟΠΣ (07.05.2021), στο σχέδιο δράσης του προγράμματος, στην τελευταία αναθεώρηση του προγράμματος (2020) και στα στοιχεία της ετήσιας έκθεσης του 2020.

Το προγραμματισμένο φυσικό αντικείμενο του Άξονα Προτεραιότητας 4 εκφράζεται με τους δείκτες εκρών που αντιστοιχούν /αντιπροσωπεύουν ποσοτικοποιημένους στόχους για δράσεις που υλοποιούνται στο πλαίσιο του συγκεκριμένου Άξονα Προτεραιότητας.

Πίνακας 15. Πρόοδος υλοποίησης Δεικτών Εκρός του Άξονα Προτεραιότητας 4 (07.05.2021)

Επ. Πρωτ.	ΔΕΙΚΤΗΣ	Κωδ. Δείκτη	Μονάδα Μέτρησης	Στόχος (2023)	Στόχος Εντάξεων	% Εντάξεων	Υλοποίηση	% Υλοποίησης
9a	Μονάδες υγείας που βελτιώνονται	T1626	Αριθμός	5	4	80,0%	1	20,0%
9a	Δυναμικότητα κοινωνικών υποδομών που ενισχύονται	SO031	Φυσικά πρόσωπα	89	172	193,3%	82	92,1%
9a	Αριθμός υποστηριζόμενων δομών	T1664	Αριθμός	13	13	100,0%	13	100,0%
9b	Πληθυσμός ΡΟΜΑ με βελτιωμένες συνθήκες διαβίωσης	T1628	Φυσικά πρόσωπα	450	0	0,0%	0	0,0%
10a	Παιδική μέριμνα και εκπαίδευση: Δυναμικότητα ενισχυόμενων υποδομών παιδικής μέριμνας ή εκπαίδευσης	CO35	Άτομα	47.000	60.410	128,5%	51.063	108,6%

Επενδυτική Προτεραιότητα 9a

Δείκτης Εκρών T1626: Μονάδες υγείας που βελτιώνονται

Ο στόχος των ενταγμένων έργων που τροφοδοτούν το δείκτη είναι 4 και υπολείπεται του προγραμματικού στόχου (5), με το βαθμό επίτευξης του προγραμματικού στόχου να ανέρχεται στο 20% καθώς έχει ολοκληρωθεί μόνο μία από τις 4 ενταγμένες πράξεις. Στο σχέδιο δράσης δεν προβλέπεται η ένταξη νέων πράξεων που θα συμβάλουν στον δείκτη, επομένως κρίνεται ότι ο στόχος για το 2023 δεν θα καλυφθεί πλήρως, αλλά σε μεγάλο βαθμό (80%)

Δείκτης Εκρών SO031: Δυναμικότητα κοινωνικών υποδομών που ενισχύονται

Ο στόχος των ενταγμένων έργων που τροφοδοτούν το δείκτη είναι 172 και υπερκαλύπτει τον προγραμματικό στόχο (89), με το βαθμό επίτευξης του προγραμματικού στόχου να ανέρχεται στο 92,1% καθώς έχουν ολοκληρωθεί 2 από τις 3 ενταγμένες πράξεις. Εκτιμάται ότι ο στόχος του δείκτη θα υπερκαλυφθεί, αφού στο σχέδιο δράσης προβλέπεται η ολοκλήρωση του συνόλου των πράξεων εντός της τρέχουσας προγραμματικής περιόδου, και χρειάζεται να αναθεωρηθεί (αύξηση τιμής).

Δείκτης Εκρών T1664: Αριθμός υποστηριζόμενων δομών

Ο στόχος των ενταγμένων έργων που τροφοδοτούν το δείκτη είναι 13 και ισούται με τον προγραμματικό στόχο. Ο βαθμός επίτευξης του προγραμματικού στόχου είναι 100% καθώς έχουν ολοκληρωθεί όλες οι ενταγμένες πράξεις που συμβάλουν στον δείκτη.

Επενδυτική Προτεραιότητα 9b

Δείκτης Εκροών T1628: Πληθυσμός ΡΟΜΑ με βελτιωμένες συνθήκες διαβίωσης

Ο στόχος των ενταγμένων έργων που τροφοδοτούν το δείκτη είναι μηδενικός καθώς δεν έχει ακόμη ενταχθεί καμία πράξη στη σχετική πρόσκληση (104/2020) που εκδόθηκε μέσα στο 2020. Ο προγραμματικός στόχος είναι 450. Στο σχέδιο δράσης προβλέπεται ότι τα έργα που θα ενταχθούν στη συγκεκριμένη πρόσκληση θα ολοκληρωθούν εντός της τρέχουσας προγραμματικής περιόδου. Δεν μπορεί να εκτιμηθεί η δυνατότητα επίτευξης του στόχου του δείκτη, καθώς δεν υπάρχει πληροφόρηση για την ωριμότητα των έργων που προβλέπεται να ενταχθούν και τη δυνητική συνεισφορά τους στην υλοποίηση του δείκτη.

Επενδυτική Προτεραιότητα 10α

Δείκτης Εκροών CO35: Δυναμικότητα ενισχυόμενων υποδομών παιδικής μέριμνας ή εκπαίδευσης

Ο στόχος των ενταγμένων έργων που τροφοδοτούν το δείκτη είναι 60.410 και υπερκαλύπτει τον προγραμματικό στόχο (47.000), με το βαθμό επίτευξης του προγραμματικού στόχου να ανέρχεται στο 108,6%, δεδομένου ότι έχουν ολοκληρωθεί 2 από τις 7 ενταγμένες πράξεις. Ο δείκτης εκτιμάται ότι θα υπερκαλυφθεί και χρειάζεται να αναθεωρηθεί ο στόχος για το 2023 (αύξηση), αφού όλες οι ενταγμένες πράξεις προβλέπεται να ολοκληρωθούν εντός της προγραμματικής περιόδου.

Από τα παραπάνω στοιχεία και τις αντίστοιχες αναφορές, είναι εμφανές ότι το φυσικό αντικείμενο των ενταγμένων έργων στον Άξονα Προτεραιότητας 4 καλύπτει σε ικανοποιητικό βαθμό τους δείκτες εκροής του άξονα, καθώς έχει ενταχθεί επαρκής αριθμός έργων που συμβάλουν στην επίτευξη των δεικτών, με εξαίρεση τον δείκτη T1628 (Πληθυσμός ΡΟΜΑ με βελτιωμένες συνθήκες διαβίωσης) με τον οποίο δεν σχετίζεται καμία ενταγμένη πράξη, έχει όμως εκδοθεί σχετική πρόσκληση μέσα στο 2020.

Οι δείκτες της επενδυτικής προτεραιότητας 9α εμφανίζουν τιμή υλοποίησης και ποσοτικοποιούν τις μονάδες υγείας που βελτιώνονται, την δυναμικότητα κοινωνικών υποδομών που ενισχύονται και τον αριθμό των υποστηριζόμενων δομών. Σύμφωνα με το σχέδιο δράσης το σύνολο των ενταγμένων έργων του ΑΠ 4 θα ολοκληρωθεί εντός της τρέχουσας προγραμματικής περιόδου.

2.2.2.5. Άξονας Προτεραιότητας 7

Στον Πίνακα που ακολουθεί παρουσιάζεται, το προγραμματισμένο και κατ' ακολουθία το υλοποιούμενο και υλοποιηθέν φυσικό αντικείμενο του Άξονα Προτεραιότητας 7, μέσω του συστήματος ποσοτικοποιημένων στόχων – δεικτών. Επισημαίνεται ότι, η εκτίμηση τόσο του στόχου των ενταγμένων έργων, όσο και της τιμής υλοποίησης των δεικτών, έχει στηριχθεί στα στοιχεία των σχετικών δεικτών που έχουν εισαχθεί στο ΟΠΣ (07.05.2021), στο σχέδιο δράσης του προγράμματος και στην τελευταία αναθεώρηση του προγράμματος (2020).

Το προγραμματισμένο φυσικό αντικείμενο του Άξονα Προτεραιότητας 7 εκφράζεται με τους δείκτες εκροών που αντιστοιχούν /αντιπροσωπεύουν ποσοτικοποιημένους στόχους για δράσεις που υλοποιούνται στο πλαίσιο του συγκεκριμένου Άξονα Προτεραιότητας. Ειδικότερα, το φυσικό αντικείμενο του Άξονα Προτεραιότητας 7 εκφράζεται από τέσσερις (4) ποσοτικοποιημένους στόχους, αντίστοιχων δεικτών εκροών.

Πίνακας 16. Πρόοδος υλοποίησης Δεικτών Εκροής του Άξονα Προτεραιότητας 7 (07.05.2021)

ΔΕΙΚΤΗΣ	Κωδ. Δείκτη	Μονάδα Μέτρησης	Στόχος (2023)	Στόχος Εντάξεων	% Εντάξεων	Υλοποίηση	% Υλοποίησης
Υποστηρικτικά εργαλεία για την οργάνωση της διαχείρισης που δημιουργούνται ή αναβαθμίζονται	T1650	Αριθμός	3	8	266,7%	5	166,7%
Επικοινωνιακά Σχέδια Δράσης.	T1651	Αριθμός	1	2	200,0%	0	0,0%

ΔΕΙΚΤΗΣ	Κωδ. Δείκτη	Μονάδα Μέτρησης	Στόχος (2023)	Στόχος Εντάξεων	% Εντάξεων	Υλοποίηση	% Υλοποίησης
Μελέτες, εμπειρογνωμοσύνες, έρευνες, αξιολογήσεις.	T1652	Αριθμός	12	22	183,3%	11	91,7%
Δικαιούχοι, Φορείς πράξεων που υποστηρίζονται	12105	Αριθμός	4	4	100,0%	4	100,0%

Δείκτης Εκρών T1650: Υποστηρικτικά εργαλεία για την οργάνωση της διαχείρισης που δημιουργούνται ή αναβαθμίζονται

Ο στόχος των ενταγμένων έργων που τροφοδοτούν το δείκτη είναι 8 έναντι του προγραμματικού στόχου 3. Ο βαθμός επίτευξης του προγραμματικού στόχου είναι 166,7%. Στον δείκτη συμβάλουν 7 ενταγμένες πράξεις με συνολική τιμή στόχου 8 εργαλεία, εκ των οποίων τα 5 έχουν ολοκληρωθεί. Επομένως, έχει ήδη υπερκαλυφθεί ο στόχος του δείκτη και χρειάζεται αναθεώρηση (αύξηση τιμής).

Δείκτης Εκρών T1651: Επικοινωνιακά Σχέδια Δράσης

Ο στόχος των ενταγμένων έργων που τροφοδοτούν το δείκτη είναι 2 και ο προγραμματικός στόχος 1. Ο βαθμός επίτευξης του προγραμματικού στόχου είναι μηδενικός, καθώς δεν έχουν ολοκληρωθεί τα ενταγμένα έργα «Δημοσιότητα Προβολή και Πληροφόρηση» και το «Οργάνωση Εκδηλώσεων Συνεδριάσεων Συσκέψεων», τα οποία συνεισφέρουν στον δείκτη. Ο στόχος του δείκτη για το 2023 θα επιτευχθεί.

Δείκτης Εκρών T1652: Μελέτες, εμπειρογνωμοσύνες, έρευνες, αξιολογήσεις

Ο στόχος των ενταγμένων έργων που τροφοδοτούν το δείκτη είναι 22 και ο προγραμματικός στόχος 12. Ο βαθμός επίτευξης του προγραμματικού στόχου είναι 91,7%. Στον δείκτη συμβάλουν 2 ενταγμένες πράξεις με συνολική τιμή στόχου 22, εκ των οποίων έχουν ολοκληρωθεί οι 11 μελέτες/ εμπειρογνωμοσύνες/ έρευνες/ αξιολογήσεις. Επομένως, ο στόχος του δείκτη για το 2023 εκτιμάται ότι θα υπερκαλυφθεί και χρειάζεται αναθεώρηση (αύξηση τιμής).

Δείκτης Εκρών 12105: Δικαιούχοι, Φορείς πράξεων που υποστηρίζονται

Ο στόχος των ενταγμένων έργων που τροφοδοτούν το δείκτη είναι 4 όσο και ο προγραμματικός στόχος. Ο βαθμός επίτευξης του προγραμματικού στόχου είναι 100% καθώς έχει ολοκληρωθεί η σχετική ενταγμένη πράξη που συνεισφέρει στον δείκτη.

Από τα παραπάνω στοιχεία και τις αντίστοιχες αναφορές, είναι εμφανές ότι το φυσικό αντικείμενο των ενταγμένων έργων στον Άξονα Προτεραιότητας 7 υπερκαλύπτει τον προγραμματισμένο στόχο των δεικτών.

Σε επίπεδο τιμής υλοποίησης, οι δείκτες που ποσοτικοποιούν τα υποστηρικτικά εργαλεία για την οργάνωση της διαχείρισης που δημιουργούνται ή αναβαθμίζονται και τον αριθμό των δικαιούχων, φορέων πράξεων που υποστηρίζονται έχουν επιτευχθεί πλήρως. Όσο αφορά τον δείκτη που ποσοτικοποιεί τον αριθμό των μελετών, εμπειρογνωμοσύνων, ερευνών και αξιολογήσεων έχει υλοποιηθεί σε ποσοστό 91,7%, ενώ μηδενικό ποσοστό υλοποίησης εμφανίζει ο δείκτης που αφορά τα επικοινωνιακά σχέδια δράσης.

2.3. Αξιολόγηση της προόδου και της δυνατότητας επίτευξης των στόχων των Δεικτών Εκροής και Άμεσου Αποτελέσματος ΕΚΤ

2.3.1. Αποτίμηση της προόδου επίτευξης των στόχων των Δεικτών Εκροής ΕΚΤ (ανά Επενδυτική Προτεραιότητα)

2.3.1.1. Άξονας Προτεραιότητας 5

Στην παρούσα ενότητα παρουσιάζεται η πρόοδος υλοποίησης των στόχων των Δεικτών Εκροής του Άξονα Προτεραιότητας 5 ανά Επενδυτική Προτεραιότητα, όπως αυτή ποσοτικοποιείται μέσω του συστήματος δεικτών του Άξονα, λαμβάνοντας υπόψη την τελευταία αναθεώρηση του Προγράμματος (2020), τα στοιχεία της Ετήσιας Έκθεσης υλοποίησης για το 2020 και στοιχεία από το ΟΠΣ έως τον Μάιο του 2021, που αφορούν τις εντάξεις πράξεων και τους αντίστοιχους δείκτες.

Οι δείκτες του Άξονα Προτεραιότητας 5 έχουν ενεργοποιηθεί στην πλειοψηφία τους, με εξαίρεση τον δείκτη της επενδυτικής προτεραιότητας 8ν (CO23), καθώς και τους δείκτες των ΕπΠρ 9ν και 9νι. Στις υπόλοιπες επενδυτικές προτεραιότητες του Άξονα 5 οι περισσότεροι δείκτες εκροής παρουσιάζουν αρκετά υψηλό βαθμό υλοποίησης και μάλιστα σε ορισμένες περιπτώσεις έχει ήδη υπερκαλυφθεί ο στόχος. Μηδενική υλοποίηση σημειώνεται μόνο στους δείκτες των επενδυτικών προτεραιοτήτων 8ι, 8ν, 9ν και 9νι, καθώς και στο δείκτη 10902 της 9ι. Η ικανοποιητική πορεία υλοποίησης των δεικτών οφείλεται στο γεγονός ότι είχαν ενεργοποιηθεί προσκλήσεις από το 2016 και ενεργοποιούνταν και νέες κάθε χρόνο.

Θεματικός Στόχος 8

Επενδυτική Προτεραιότητα 8ι

ΔΕΙΚΤΗΣ	Κωδ. Δείκτη	Μονάδα Μέτρησης	Στόχος (2023)	Υλοποίηση
Άνεργοι, συμπεριλαμβανομένων των μακροχρόνια ανέργων	CO01	αριθμός	167	0

CO01: Άνεργοι, συμπεριλαμβανομένων των μακροχρόνια ανέργων

Ο δείκτης αφορά σε προγράμματα απασχόλησης ανέργων με υψηλά τυπικά προσόντα σε επιχειρήσεις που δραστηριοποιούνται σε τομείς αιχμής για την περιφερειακή οικονομία και ενεργοποιήθηκε με την πρόσκληση 79/2019. Στον δείκτη συμβάλουν 188 ενταγμένες πράξεις με συνολική τιμή στόχου 22.675 άνεργους. Ο δείκτης έχει προγραμματική τιμή στόχου 167 και παρουσιάζει μηδενική τιμή υλοποίησης.

Επενδυτική Προτεραιότητα 8ν

ΔΕΙΚΤΗΣ	Κωδ. Δείκτη	Μονάδα Μέτρησης	Στόχος (2023)	Υλοποίηση
Αριθμός υποστηριζόμενων πολύ μικρών, μικρών και μεσαίων επιχειρήσεων (συμπεριλαμβανομένων συνεταιριστικών επιχειρήσεων και επιχειρήσεων της κοινωνικής οικονομίας)	CO23	αριθμός	51	0

CO23: Αριθμός υποστηριζόμενων πολύ μικρών, μικρών και μεσαίων επιχειρήσεων (συμπεριλαμβανομένων συνεταιριστικών επιχειρήσεων και επιχειρήσεων της κοινωνικής οικονομίας)

Ο δείκτης αφορά σε δράσεις για την υποστήριξη πολύ μικρών, μικρών και μεσαίων επιχειρήσεων για την προσαρμογή τους στο περιβάλλον της έξυπνης εξειδίκευσης και δεν έχει ενεργοποιηθεί, επομένως παρουσιάζει μηδενική τιμή υλοποίησης. Η προγραμματική τιμή στόχου του δείκτη είναι 51 επιχειρήσεις.

Θεματικός Στόχος 9

Επενδυτική Προτεραιότητα 9i

ΔΕΙΚΤΗΣ	Κωδ. Δείκτη	Μονάδα Μέτρησης	Στόχος (2023)	Υλοποίηση
Άτομα που αποδεσμεύονται από τη φροντίδα εξαρτώμενων ατόμων	10501	αριθμός	5.375	11.870
Άνεργοι ωφελούμενοι από ενεργητικές πολιτικές απασχόλησης	10902	αριθμός	1.184	0

10501: Άτομα που αποδεσμεύονται από τη φροντίδα εξαρτώμενων ατόμων

Ο δείκτης αφορά σε δράσεις παροχής υπηρεσιών προσχολικής αγωγής και δημιουργικής απασχόλησης, ψυχαγωγίας και αναψυχής καθώς και δράσεις εναρμόνισης οικογενειακής και επαγγελματικής ζωής. Ο δείκτης ενεργοποιήθηκε με τις προσκλήσεις 01/2015, 29/2016, 42/2017, 66/2018, 83/2019 και 95/2020 και έχει προγραμματική τιμή στόχου 5.375 άτομα. Στο δείκτη συμβάλουν 6 ενταγμένες πράξεις, από τις οποίες προκύπτει σωρευτική τιμή υλοποίησης 11.870 άτομα έως το Μάιο του 2021, που σημαίνει ότι έχει υπερκαλυφθεί ο στόχος.

10902: Άνεργοι ωφελούμενοι από ενεργητικές πολιτικές απασχόλησης

Ο δείκτης αφορά σε δράσεις για την αναβάθμιση των δεξιοτήτων των ανέργων και την ενίσχυση των προοπτικών ένταξής τους στην αγορά εργασίας και ενεργοποιήθηκε με την πρόσκληση 88/2019. Η τιμή στόχος του δείκτη είναι 1.184. Στο δείκτη συμβάλουν 5 ενταγμένες πράξεις με συνολική τιμή στόχου 1.103 ανέργους, από τις οποίες δεν προκύπτει υλοποίηση του δείκτη έως σήμερα.

Πρόσθετος δείκτης εκροών CO21: Αριθμός έργων αφιερωμένων στη βιώσιμη συμμετοχή και την πρόοδο των γυναικών στην απασχόληση (Αριθμός)

Ο δείκτης CO21 αποτελεί πρόσθετο δείκτη της επενδυτικής προτεραιότητας 9i και χρησιμοποιήθηκε στις προσκλήσεις 01/2015, 29/2016 και 42/2017, με στόχο των προσκλήσεων 8 έργα. Σχετίζεται με δράσεις παροχής υπηρεσιών προσχολικής αγωγής και δημιουργικής απασχόλησης, ψυχαγωγίας και αναψυχής. Ο δείκτης έχει καταχωρηθεί σε 3 ενταγμένες πράξεις, με συνολική τιμή στόχου 3 έργα και η υλοποίηση του δείκτη ανέρχεται σε 3 έργα, καθώς έχουν ολοκληρωθεί οι συγκεκριμένες πράξεις. Παρατηρείται ότι η υλοποίηση υπολείπεται του στόχου των προσκλήσεων.

Πρόσθετος δείκτης εκροών T1633: Συμμετέχοντες σε μειονεκτική θέση όπως μακροχρόνια άνεργοι, άνεργες γυναίκες αρχηγοί μονογονεϊκών οικογενειών, άτομα με εξαρτώμενα μέλη κλπ (Αριθμός)

Ο δείκτης T1633 αποτελεί πρόσθετο δείκτη της επενδυτικής προτεραιότητας 9i και χρησιμοποιήθηκε στις προσκλήσεις 01/2015, 29/2016 και 42/2017, με στόχο των προσκλήσεων 8.148 συμμετέχοντες. Σχετίζεται με δράσεις παροχής υπηρεσιών προσχολικής αγωγής και δημιουργικής απασχόλησης, ψυχαγωγίας και αναψυχής. Ο δείκτης έχει καταχωρηθεί σε 3 ενταγμένες πράξεις, με συνολική τιμή στόχου 5.187 συμμετέχοντες και η υλοποίηση του δείκτη ανέρχεται σε 5.195 συμμετέχοντες, καθώς έχουν ολοκληρωθεί οι συγκεκριμένες πράξεις. Παρατηρείται ότι η υλοποίηση υπολείπεται του στόχου των προσκλήσεων.

Επενδυτική Προτεραιότητα 9ii

ΔΕΙΚΤΗΣ	Κωδ. Δείκτη	Μονάδα Μέτρησης	Στόχος (2023)	Υλοποίηση
Αριθμός υποστηριζόμενων δομών	05502	Αριθμός	11	10
Αριθμός επωφελουμένων των υποστηριζόμενων δομών	05503	Αριθμός	8.070	21.046
Συμμετέχοντες σε μειονεκτική θέση (ΡΟΜΑ ή αιτούντες άσυλο ή ασυνόδευτοι ανήλικοι)	T1634	Φυσικά πρόσωπα	10	1.475

05502: Αριθμός υποστηριζόμενων δομών

Ο δείκτης αφορά σε δράσεις υποστήριξης κοινωνικά ευπαθών ομάδων για την κοινωνικοοικονομική τους ενσωμάτωση και ενεργοποιήθηκε με τις προσκλήσεις 25/2016 και 54/2018 (Κέντρα Κοινότητας). Η προγραμματική τιμή στόχος του δείκτη είναι 11 και το ποσοστό επίτευξης του στόχου είναι 91%, στο οποίο συμβάλουν 10 ενταγμένες πράξεις με 10 υποστηριζόμενες δομές.

05503: Αριθμός επωφελουμένων των υποστηριζόμενων δομών

Ο δείκτης αφορά σε δράσεις υποστήριξης κοινωνικά ευπαθών ομάδων για την κοινωνικοοικονομική τους ενσωμάτωση και ενεργοποιήθηκε με τις προσκλήσεις 25/2016 και 54/2018 (Κέντρα Κοινότητας). Η προγραμματική τιμή στόχος του δείκτη είναι 8.070, η οποία έχει υπερκαλυφθεί, καθώς από τις 10 ενταγμένες πράξεις που συμβάλουν στον δείκτη προκύπτουν 21.046 ωφελούμενοι έως το Μάιο του 2021.

T1634: Συμμετέχοντες σε μειονεκτική θέση (ΡΟΜΑ Ή αιτούντες άσυλο Ή ασυνόδευτοι ανήλικοι)

Ο δείκτης αφορά σε δράσεις υποστήριξης ατόμων σε μειονεκτική θέση (πχ Ρομά ή αιτούντες άσυλο ή ασυνόδευτοι ανήλικοι) για την κοινωνικοοικονομική τους ενσωμάτωση και ενεργοποιήθηκε με τις προσκλήσεις 25/2016 και 54/2018. Η προγραμματική τιμή στόχος του δείκτη είναι 10, η οποία έχει υπερκαλυφθεί, καθώς από τις 10 ενταγμένες πράξεις που συμβάλουν στον δείκτη προκύπτουν 1.475 ωφελούμενοι έως το Μάιο του 2021.

Πρόσθετος δείκτης εκροών 11108: Αριθμός Διαπολιτισμικών Μεσολαβητών που επιμορφώνονται (Αριθμός)

Ο δείκτης 11108 αποτελεί πρόσθετο δείκτη της επενδυτικής προτεραιότητας 9ii και χρησιμοποιήθηκε στην πρόσκληση 89/2019, με στόχο της πρόσκλησης 6 μεσολαβητές. Σχετίζεται με δράσεις προώθησης των υπηρεσιών διαπολιτισμικής μεσολάβησης σε Κέντρα Κοινότητας της Περιφέρειας Ηπείρου. Ο δείκτης έχει καταχωρηθεί σε 1 ενταγμένη πράξη, με τιμή στόχου 5 μεσολαβητές, ενώ η υλοποίηση του δείκτη είναι μηδενική, καθώς δεν έχει ολοκληρωθεί η συγκεκριμένη πράξη.

Πρόσθετος δείκτης εκροών CO22: Αριθμός έργων που αφορούν δημόσιες διοικήσεις ή δημόσιες υπηρεσίες σε εθνικό περιφερειακό ή τοπικό επίπεδο (Αριθμός)

Ο δείκτης CO22 αποτελεί πρόσθετο δείκτη της επενδυτικής προτεραιότητας 9ii και χρησιμοποιήθηκε στις προσκλήσεις 25/2016, 54/2018 και 89/2019, με στόχο των προσκλήσεων 16 έργα. Σχετίζεται με δράσεις υποστήριξης κοινωνικά ευπαθών ομάδων για την κοινωνικοοικονομική τους ενσωμάτωση (Κέντρα Κοινότητας) και δράσεις προώθησης των υπηρεσιών διαπολιτισμικής μεσολάβησης σε Κέντρα Κοινότητας. Ο δείκτης έχει καταχωρηθεί σε 10 ενταγμένες πράξεις, με συνολική τιμή στόχου 10 έργα και η υλοποίηση του δείκτη ανέρχεται σε 10 έργα, καθώς έχουν ολοκληρωθεί οι συγκεκριμένες πράξεις. Παρατηρείται ότι η υλοποίηση υπολείπεται του στόχου των προσκλήσεων.

Επενδυτική Προτεραιότητα 9iii

ΔΕΙΚΤΗΣ	Κωδ. Δείκτη	Μονάδα Μέτρησης	Στόχος (2023)	Υλοποίηση
Άτομα που αποδεσμεύονται από τη φροντίδα εξαρτώμενων ατόμων	10501	Αριθμός	334	326
Αριθμός υποστηριζόμενων δομών	05502	Αριθμός	7	9
Αριθμός επωφελουμένων των υποστηριζόμενων δομών	05503	Αριθμός	315	1.638
Αριθμός σχολικών μονάδων που επωφελούνται από εκπαιδευτικές παρεμβάσεις	11501	Αριθμός	39	92

10501: Άτομα που αποδεσμεύονται από τη φροντίδα εξαρτώμενων ατόμων

Ο δείκτης αφορά σε δράσεις παροχής υπηρεσιών προσχολικής αγωγής και υπηρεσιών δημιουργικής απασχόλησης ψυχαγωγίας και αναψυχής για ΑμεΑ. Ο δείκτης ενεργοποιήθηκε με τις προσκλήσεις 2/2015, 30/2016, 43/2017, 67/2018, 84/2019 και 100/2020 και η προγραμματική τιμή στόχου είναι 334 άτομα. Στο

δείκτη συμβάλουν 6 ενταγμένες πράξεις με συνολική τιμή στόχου 358 άτομα και η σωρευτική τιμή υλοποίησης έως το Μάιο του 2021 ανέρχεται σε 326 άτομα (ποσοστό επίτευξης στόχου 98%).

05502: Αριθμός υποστηριζόμενων δομών

Ο δείκτης αφορά σε δράσεις σχετικές με τη λειτουργία Στεγών Υποστηριζόμενης Διαβίωσης (ΣΥΔ), Κέντρων Δημέρευσης - Ημερήσιας Φροντίδας Ατόμων με Αναπηρία, δομών και υπηρεσιών της Τοπικής Αυτοδιοίκησης προς όφελος των γυναικών και για την καταπολέμηση της βίας (Κέντρων Συμβουλευτικής Υποστήριξης). Ο δείκτης ενεργοποιήθηκε με τις προσκλήσεις 20/2016, 21/2016, 33/2016 και 87/2019 και η προγραμματική τιμή στόχου είναι 7 δομές. Στο δείκτη συμβάλουν 7 ενταγμένες πράξεις με συνολική τιμή στόχου 13 δομές και η σωρευτική τιμή υλοποίησης ανέρχεται σε 9 δομές (ποσοστό επίτευξης στόχου 129%).

05503: Αριθμός επωφελουμένων των υποστηριζόμενων δομών

Ο δείκτης αφορά σε δράσεις σχετικές με τη λειτουργία Στεγών Υποστηριζόμενης Διαβίωσης (ΣΥΔ), Κέντρων Δημέρευσης - Ημερήσιας Φροντίδας Ατόμων με Αναπηρία, δομών και υπηρεσιών της Τοπικής Αυτοδιοίκησης προς όφελος των γυναικών και για την καταπολέμηση της βίας (Κέντρων Συμβουλευτικής Υποστήριξης). Ο δείκτης ενεργοποιήθηκε με τις προσκλήσεις 20/2016, 21/2016, 33/2016 και 87/2019 και η προγραμματική τιμή στόχου είναι 315 ωφελούμενοι. Στο δείκτη συμβάλουν 7 ενταγμένες πράξεις με συνολική τιμή στόχου 2.112 ωφελούμενους και η σωρευτική τιμή υλοποίησης ανέρχεται σε 1.638 ωφελούμενους, που σημαίνει ότι έχει ήδη υπερκαλυφθεί ο στόχος του δείκτη.

11501: Αριθμός σχολικών μονάδων που επωφελούνται από εκπαιδευτικές παρεμβάσεις

Ο δείκτης αφορά σε δράσεις για την στήριξη και την παροχή εξειδικευμένης εκπαιδευτικής υποστήριξης σε παιδιά με αναπηρία ή/και ειδικές εκπαιδευτικές ανάγκες. Ο δείκτης ενεργοποιήθηκε με τις προσκλήσεις 3/2015, 31/2016 και 68/2018 και η προγραμματική τιμή στόχου είναι 39 σχολικές μονάδες. Στο δείκτη συμβάλουν 3 ενταγμένες πράξεις με συνολική τιμή στόχου 93 και η σωρευτική τιμή υλοποίησης ανέρχεται σε 92 σχολικές μονάδες, που σημαίνει ότι έχει ήδη υπερκαλυφθεί ο στόχος του δείκτη.

Πρόσθετος δείκτης εκροών 11502: Αριθμός μαθητών που επωφελούνται (Άτομα)

Ο δείκτης 11502 αποτελεί πρόσθετο δείκτη της επενδυτικής προτεραιότητας 9iii και χρησιμοποιήθηκε στις προσκλήσεις 3/2015, 31/2016 και 68/2018, με στόχο των προσκλήσεων 57 άτομα. Σχετίζεται με δράσεις για την στήριξη και την παροχή εξειδικευμένης εκπαιδευτικής υποστήριξης σε παιδιά με αναπηρία ή/και ειδικές εκπαιδευτικές ανάγκες. Ο δείκτης έχει καταχωρηθεί σε 3 ενταγμένες πράξεις, με συνολική τιμή στόχου 93 άτομα και η υλοποίηση του δείκτη ανέρχεται σε 96 άτομα.

Πρόσθετος δείκτης εκροών CO16: Συμμετέχοντες με Αναπηρία (Αριθμός)

Ο δείκτης CO16 αποτελεί πρόσθετο δείκτη της επενδυτικής προτεραιότητας 9iii και χρησιμοποιήθηκε στις προσκλήσεις 02/2015, 3/2015, 30/2016, 31/2016, 33/2016 και 43/2017, με στόχο των προσκλήσεων 748 συμμετέχοντες. Σχετίζεται με δράσεις για την στήριξη και την παροχή εξειδικευμένης εκπαιδευτικής υποστήριξης σε παιδιά με αναπηρία ή/και ειδικές εκπαιδευτικές ανάγκες, δράσεις παροχής υπηρεσιών προσχολικής αγωγής και υπηρεσιών δημιουργικής απασχόλησης, ψυχαγωγίας και αναψυχής για ΑμεΑ και Κέντρα Δημέρευσης – Ημερήσιας Φροντίδας ΑμεΑ. Ο δείκτης έχει καταχωρηθεί σε 7 ενταγμένες πράξεις, με συνολική τιμή στόχου 271 συμμετέχοντες και η υλοποίηση του δείκτη ανέρχεται σε 31 συμμετέχοντες. Παρατηρείται ότι ο στόχος των ενταγμένων έργων και η υλοποίηση του δείκτη υπολείπονται του στόχου των προσκλήσεων.

Πρόσθετος δείκτης εκροών CO17: Άλλα μειονεκτούντα άτομα (Αριθμός)

Ο δείκτης CO17 αποτελεί πρόσθετο δείκτη της επενδυτικής προτεραιότητας 9iii και χρησιμοποιήθηκε στις προσκλήσεις 20/2016 και 21/2016, με στόχο των προσκλήσεων 118 συμμετέχοντες. Σχετίζεται με δράσεις σχετικές με τη λειτουργία δομών και υπηρεσιών της Τοπικής Αυτοδιοίκησης προς όφελος των γυναικών και για την καταπολέμηση της βίας (Κέντρων Συμβουλευτικής Υποστήριξης και ξενώνων φιλοξενίας). Ο δείκτης έχει καταχωρηθεί σε 4 ενταγμένες πράξεις, με συνολική τιμή στόχου 236 άτομα. Η υλοποίηση του δείκτη ανέρχεται σε 24 συμμετέχοντες.

Πρόσθετος δείκτης εκροών CO20: Αριθμός έργων πλήρως ή μερικώς εκτελεσθέντων από κοινωνικούς εταίρους ή μη κυβερνητικές οργανώσεις (Αριθμός)

Ο δείκτης CO20 αποτελεί πρόσθετο δείκτη της επενδυτικής προτεραιότητας 9iii και χρησιμοποιήθηκε στις προσκλήσεις 33/2016 και 87/2019, με στόχο των προσκλήσεων 3 έργα. Σχετίζεται με δράσεις για τη λειτουργία Κέντρων Διημέρευσης – Ημερήσιας Φροντίδας Ατόμων με Αναπηρία και Στεγών Υποστηριζόμενης Διαβίωσης. Ο δείκτης έχει καταχωρηθεί σε 3 ενταγμένες πράξεις, με συνολική τιμή στόχου 3 έργα και η υλοποίηση του δείκτη ανέρχεται σε 3 έργα, καθώς έχουν ολοκληρωθεί οι ανωτέρω πράξεις.

Πρόσθετος δείκτης εκροών CO21: Αριθμός έργων αφιερωμένων στη βιώσιμη συμμετοχή και την πρόοδο των γυναικών στην απασχόληση (Αριθμός)

Ο δείκτης CO21 αποτελεί πρόσθετο δείκτη της επενδυτικής προτεραιότητας 9iii και χρησιμοποιήθηκε στις προσκλήσεις 02/2015, 20/2016, 21/2016, 30/2016 και 43/2017, με συνολικό στόχο των προσκλήσεων 10 έργα. Σχετίζεται με δράσεις σχετικές με τη λειτουργία δομών και υπηρεσιών της Τοπικής Αυτοδιοίκησης προς όφελος των γυναικών και για την καταπολέμηση της βίας (Κέντρων Συμβουλευτικής Υποστήριξης και ξενώνων φιλοξενίας) και δράσεις παροχής υπηρεσιών προσχολικής αγωγής και υπηρεσιών δημιουργικής απασχόλησης, ψυχαγωγίας και αναψυχής για ΑμεΑ. Ο δείκτης έχει καταχωρηθεί σε 7 ενταγμένες πράξεις, με συνολική τιμή στόχου 7 έργα και η υλοποίηση του δείκτη ανέρχεται σε 8 έργα (μεγαλύτερη από τον στόχο που είχε προβλεφθεί κατά την έναρξη).

Πρόσθετος δείκτης εκροών CO22: Αριθμός έργων που αφορούν δημόσιες διοικήσεις ή δημόσιες υπηρεσίες σε εθνικό περιφερειακό ή τοπικό επίπεδο (Αριθμός)

Ο δείκτης CO22 αποτελεί πρόσθετο δείκτη της επενδυτικής προτεραιότητας 9iii και χρησιμοποιήθηκε στις προσκλήσεις 3/2015, 20/2016 και 31/2016, με συνολικό στόχο των προσκλήσεων 3 έργα. Σχετίζεται με δράσεις σχετικές με τη λειτουργία δομών και υπηρεσιών της Τοπικής Αυτοδιοίκησης προς όφελος των γυναικών και για την καταπολέμηση της βίας (Κέντρων Συμβουλευτικής Υποστήριξης) και δράσεις για την στήριξη και την παροχή εξειδικευμένης εκπαιδευτικής υποστήριξης σε παιδιά με αναπηρία ή/και ειδικές εκπαιδευτικές ανάγκες. Ο δείκτης έχει καταχωρηθεί σε 5 ενταγμένες πράξεις, με συνολική τιμή στόχου 5 έργα και η υλοποίηση του δείκτη ανέρχεται σε 5 έργα, καθώς έχουν ολοκληρωθεί οι συγκεκριμένες πράξεις.

Επενδυτική Προτεραιότητα 9iv

ΔΕΙΚΤΗΣ	Κωδ. Δείκτη	Μονάδα Μέτρησης	Στόχος (2023)	Υλοποίηση
Αριθμός ατόμων που πλήττονται από τη φτώχεια και ωφελούνται από τις υπηρεσίες των Τοπικών Ομάδων Υγείας (TOMY)	11202	Αριθμός	39.270	3.094
Αριθμός Τοπικών Ομάδων Υγείας (TOMY) που λειτουργούν	11203	Αριθμός	11	9
Αριθμός ατόμων που ωφελούνται από υπηρεσίες ψυχικής υγείας	11204	Αριθμός	600	29
Αριθμός ατόμων που ωφελούνται από υπηρεσίες υγείας για εξαρτήσεις	11205	Αριθμός	200	40
Αριθμός υποστηριζόμενων δομών	05502	Αριθμός	25	28
Αριθμός επωφελουμένων των υποστηριζόμενων δομών	05503	Αριθμός	2.224	6.837
Αριθμός έργων που αφορούν δημόσιες διοικήσεις ή δημόσιες υπηρεσίες σε εθνικό, περιφερειακό ή τοπικό επίπεδο	CO22	Αριθμός	1	35

11202: Αριθμός ατόμων που πλήττονται από τη φτώχεια και ωφελούνται από τις υπηρεσίες των Τοπικών Ομάδων Υγείας (TOMY)

Ο δείκτης αφορά σε δράσεις για την παροχή υπηρεσιών Πρωτοβάθμιας Φροντίδας Υγείας από τις Τοπικές Ομάδες Υγείας και ενεργοποιήθηκε με την πρόσκληση 76/2018. Ο δείκτης παρουσιάζει τιμή υλοποίησης 3.094

άτομα, έναντι της τιμής στόχου που είναι 39.270 άτομα. Στο δείκτη συμβάλει μία ενταγμένη πράξη με τιμή στόχου 39.270 άτομα.

11203: Αριθμός Τοπικών Ομάδων Υγείας (TOMY) που λειτουργούν

Ο δείκτης αφορά σε δράσεις για την παροχή υπηρεσιών Πρωτοβάθμιας Φροντίδας Υγείας από τις Τοπικές Ομάδες Υγείας και ενεργοποιήθηκε με την πρόσκληση 76/2018. Ο δείκτης παρουσιάζει τιμή υλοποίησης 9 TOMY έναντι της τιμής στόχου που είναι 11 ομάδες. Στο δείκτη συμβάλει μία ενταγμένη πράξη με τιμή στόχου 11 TOMY.

11204: Αριθμός ατόμων που ωφελούνται από υπηρεσίες ψυχικής υγείας

Ο δείκτης αφορά σε δράσεις για την παροχή υπηρεσιών Ψυχικής Υγείας στην Κοινότητα και ενεργοποιήθηκε με την πρόσκληση 63/2018. Ο δείκτης παρουσιάζει τιμή υλοποίησης 29 άτομα έναντι της προγραμματικής τιμής στόχου που είναι 600 άτομα. Στο δείκτη συμβάλουν 6 ενταγμένες πράξεις με συνολική τιμή στόχου 400 άτομα.

11205: Αριθμός ατόμων που ωφελούνται από υπηρεσίες υγείας για εξαρτήσεις

Ο δείκτης αφορά σε δράσεις αντιμετώπισης των εξαρτήσεων και ενεργοποιήθηκε με την πρόσκληση 62/2018. Ο δείκτης παρουσιάζει σωρευτική τιμή υλοποίησης 40 άτομα, έναντι της προγραμματικής τιμής στόχου που είναι 200 άτομα, δηλαδή το ποσοστό επίτευξης του είναι 20% περίπου. Στο δείκτη συμβάλουν 5 ενταγμένες πράξεις με συνολική τιμή στόχου 2.100 άτομα.

05502: Αριθμός υποστηριζόμενων δομών

Ο δείκτης αφορά σε δράσεις για δομές αστέγων, Κέντρα Ημερήσιας Φροντίδας Ηλικιωμένων (ΚΗΦΗ) και Δομές Παροχής Βασικών Αγαθών (Κοινωνικό Παντοπωλείο, Παροχή Συσσιτίου, Κοινωνικό Φαρμακείο) και ενεργοποιήθηκε με τις προσκλήσεις 26/2016, 27/2016, 28/2016. Η προγραμματική τιμή στόχου του δείκτη είναι 25 δομές και έχει υπερκαλυφθεί, καθώς η σωρευτική τιμή υλοποίησης ανέρχεται σε 28 δομές. Στο δείκτη συμβάλουν 19 ενταγμένες πράξεις.

05503: Αριθμός επωφελουμένων των υποστηριζόμενων δομών

Ο δείκτης αφορά σε δράσεις για δομές αστέγων, Κέντρα Ημερήσιας Φροντίδας Ηλικιωμένων (ΚΗΦΗ) και Δομές Παροχής Βασικών Αγαθών (Κοινωνικό Παντοπωλείο, Παροχή Συσσιτίου, Κοινωνικό Φαρμακείο) και ενεργοποιήθηκε με τις προσκλήσεις 26/2016, 27/2016, 28/2016. Η προγραμματική τιμή στόχου του δείκτη είναι 2.224 ωφελούμενοι και έχει υπερκαλυφθεί, καθώς η σωρευτική τιμή υλοποίησης ανέρχεται σε 6.837 ωφελούμενους. Στο δείκτη συμβάλουν 19 ενταγμένες πράξεις

CO22: Αριθμός έργων που αφορούν δημόσιες διοικήσεις ή δημόσιες υπηρεσίες σε εθνικό, περιφερειακό ή τοπικό επίπεδο

Ο δείκτης αφορά σε δράσεις για δομές αστέγων, Κέντρα Ημερήσιας Φροντίδας Ηλικιωμένων (ΚΗΦΗ) και Δομές Παροχής Βασικών Αγαθών, σε δράσεις αντιμετώπισης των εξαρτήσεων, δράσεις για την παροχή υπηρεσιών Ψυχικής Υγείας στην Κοινότητα και δράσεις για τη δημιουργία Περιφερειακού Παρατηρητηρίου Κοινωνικής Ένταξης. Επίσης, σχετίζεται με τις πρόσφατες δράσεις ενίσχυσης των Μονάδων και Φορέων Υγείας του Υπουργείου Υγείας με επικουρικό προσωπικό για την ανταπόκριση στις ανάγκες λόγω της επιδημίας COVID 19. Ενεργοποιήθηκε με τις προσκλήσεις 26/2016, 27/2016, 28/2016, 62/2018, 63/2018, 69/2018 και 96/2020. Ο δείκτης προστέθηκε στην επενδυτική προτεραιότητα 9ιν με την Αναθεώρηση του Προγράμματος το 2020, με προγραμματική τιμή στόχου 1 έργο. Στο δείκτη συμβάλουν 26 ενταγμένες πράξεις, με συνολική τιμή στόχου 30 έργα και συνολική τιμή υλοποίησης 35 έργα, επομένως ο στόχος έχει υπερκαλυφθεί.

Πρόσθετος δείκτης εκρών CO20: Αριθμός έργων πλήρως ή μερικώς εκτελεσθέντων από κοινωνικούς εταίρους ή μη κυβερνητικές οργανώσεις (Αριθμός)

Ο δείκτης CO20 αποτελεί πρόσθετο δείκτη της επενδυτικής προτεραιότητας 9ιν και χρησιμοποιήθηκε στις προσκλήσεις 27/2016, 28/2016 και 63/2018, με στόχο των προσκλήσεων 4 έργα. Σχετίζεται με δράσεις για τη λειτουργία δομών Παροχής Βασικών Αγαθών (Κοινωνικό Παντοπωλείο, Παροχή Συσσιτίου, Κοινωνικό Φαρμακείο), τη λειτουργία δομών αστέγων και δράσεις παροχής υπηρεσιών ψυχικής υγείας στην Κοινότητα. Ο

δείκτης έχει καταχωρηθεί σε 8 ενταγμένες πράξεις, με συνολική τιμή στόχου 8 έργα και η υλοποίηση του δείκτη ανέρχεται σε 10 έργα.

Πρόσθετος δείκτης εκροών T1636: Πληθυσμός ευπαθών ομάδων που καλύπτεται από υπηρεσίες πρόνοιας (Άτομα)

Ο δείκτης T1636 αποτελεί πρόσθετο δείκτη της επενδυτικής προτεραιότητας 9ιν και χρησιμοποιήθηκε στις προσκλήσεις 26/2016, 27/2016 και 28/2016, με στόχο των προσκλήσεων 531 άτομα. Σχετίζεται με δράσεις για τη λειτουργία δομών Παροχής Βασικών Αγαθών (Κοινωνικό Παντοπωλείο, Παροχή Συσσιτίου, Κοινωνικό Φαρμακείο), τη λειτουργία Κέντρων Ημερήσιας Φροντίδας Ηλικιωμένων και τη λειτουργία δομών αστέγων. Ο δείκτης έχει καταχωρηθεί σε 19 ενταγμένες πράξεις, με συνολική τιμή στόχου 2.124 άτομα και η υλοποίηση του δείκτη ανέρχεται σε 6.042 άτομα.

Επενδυτική Προτεραιότητα 9ν

ΔΕΙΚΤΗΣ	Κωδ. Δείκτη	Μονάδα Μέτρησης	Στόχος (2023)	Υλοποίηση
Αριθμός υποστηριζόμενων υφιστάμενων και νέων φορέων κοινωνικής και αλληλέγγυας οικονομίας	11301	Αριθμός	41	0
Αριθμός Κέντρων Στήριξης της κοινωνικής και αλληλέγγυας οικονομίας	11302	Αριθμός	1	0

11301: Αριθμός υποστηριζόμενων υφιστάμενων και νέων φορέων κοινωνικής και αλληλέγγυας οικονομίας

Ο δείκτης αφορά σε δράσεις ανάπτυξης της κοινωνικής και αλληλέγγυας οικονομίας και κοινωνικής επιχειρηματικότητας σε Περιφερειακό επίπεδο και ενεργοποιήθηκε με την πρόσκληση 97/2020. Η υλοποίηση του δείκτη είναι μηδενική, καθώς δεν έχει ενταχθεί καμία σχετική πράξη. Η τιμή στόχου του δείκτη είναι 41 φορείς.

11302: Αριθμός Κέντρων Στήριξης της κοινωνικής και αλληλέγγυας οικονομίας

Ο δείκτης αφορά σε δράσεις ανάπτυξης της κοινωνικής και αλληλέγγυας οικονομίας και κοινωνικής επιχειρηματικότητας σε Περιφερειακό επίπεδο και δεν έχει ενεργοποιηθεί, καθώς δεν έχει εκδοθεί σχετική πρόσκληση. Η τιμή στόχος του δείκτη είναι 1 Κέντρο.

Επενδυτική Προτεραιότητα 9νι

ΔΕΙΚΤΗΣ	Κωδ. Δείκτη	Μονάδα Μέτρησης	Στόχος (2023)	Υλοποίηση
Άνεργοι, συμπεριλαμβανομένων των μακροχρόνια ανέργων	CO01	Αριθμός	375	0

CO01: άνεργοι, συμπεριλαμβανομένων των μακροχρόνια ανέργων.

Ο δείκτης αφορά σε Τοπικά Αναπτυξιακά Προγράμματα με στόχο την ενίσχυση της επιχειρηματικότητας και της απασχόλησης ευπαθών ομάδων. Ενεργοποιήθηκε με τις προσκλήσεις 98/2020, 101/2020 και 107/2021 και παρουσιάζει μηδενική υλοποίηση, καθώς δεν έχει ενταχθεί καμία σχετική πράξη. Η τιμή στόχος του δείκτη είναι 375 άνεργοι.

Πρόσθετος δείκτης εκροών CO05: Απασχολούμενοι συμπεριλαμβανομένων των αυτοαπασχολούμενων (Αριθμός)

Ο δείκτης CO05 αποτελεί πρόσθετο δείκτη της επενδυτικής προτεραιότητας 9νι και χρησιμοποιήθηκε στην πρόσκληση 99/2020, με στόχο της πρόσκλησης 30 απασχολούμενους. Σχετίζεται με δράσεις ολοκληρωμένων τοπικών προγραμμάτων για την προώθηση της απασχόλησης και παρουσιάζει μηδενική υλοποίηση, καθώς δεν έχει ενταχθεί καμία σχετική πράξη.

Πρόσθετος δείκτης εκροών CO22: Αριθμός έργων που αφορούν δημόσιες διοικήσεις ή δημόσιες υπηρεσίες σε εθνικό περιφερειακό ή τοπικό επίπεδο (Αριθμός)

Ο δείκτης CO22 αποτελεί πρόσθετο δείκτη της επενδυτικής προτεραιότητας 9νι και χρησιμοποιήθηκε στις προσκλήσεις 75/2018 και 103/2020, με στόχο προσκλήσεων 4 έργα. Σχετίζεται με δράσεις ολοκληρωμένων τοπικών προγραμμάτων για την προώθηση της απασχόλησης. Ο δείκτης έχει καταχωρηθεί σε 3 ενταγμένες πράξεις, με συνολική τιμή στόχου 3 έργα και η υλοποίηση του δείκτη είναι 1 έργο, καθώς δεν έχουν ολοκληρωθεί όλες οι πράξεις.

Πρόσθετος δείκτης εκροών 10402: Αριθμός επωφελούμενων από Δομές Στήριξης Επιχειρηματικότητας που εφάρμοσαν την επιχειρηματική τους ιδέα (Αριθμός)

Ο δείκτης 10402 αποτελεί πρόσθετο δείκτη της επενδυτικής προτεραιότητας 9νι και χρησιμοποιήθηκε στην πρόσκληση 107/2021, με στόχο της πρόσκλησης 20 ωφελούμενους. Σχετίζεται με Τοπικά Αναπτυξιακά Προγράμματα με στόχο την ενίσχυση της επιχειρηματικότητας και της απασχόλησης ευπαθών ομάδων και παρουσιάζει μηδενική υλοποίηση, καθώς δεν έχει ενταχθεί καμία σχετική πράξη.

Πρόσθετος δείκτης εκροών 10403: Αριθμός επωφελούμενων από Δομές Στήριξης Επιχειρηματικότητας (Αριθμός)

Ο δείκτης 10403 αποτελεί πρόσθετο δείκτη της επενδυτικής προτεραιότητας 9νι και χρησιμοποιήθηκε στην πρόσκληση 107/2021, με στόχο της πρόσκλησης 100 ωφελούμενους. Σχετίζεται με Τοπικά Αναπτυξιακά Προγράμματα με στόχο την ενίσχυση της επιχειρηματικότητας και της απασχόλησης ευπαθών ομάδων και παρουσιάζει μηδενική υλοποίηση, καθώς δεν έχει ενταχθεί καμία σχετική πράξη.

Πρόσθετος δείκτης εκροών 11209: Αριθμός ωφελούμενων που λαμβάνουν κοινωνικές υπηρεσίες από δράσεις ΟΧΕ (Αριθμός)

Ο δείκτης 11209 αποτελεί πρόσθετο δείκτη της επενδυτικής προτεραιότητας 9νι και χρησιμοποιήθηκε στην πρόσκληση 107/2021, με στόχο της πρόσκλησης 20 ωφελούμενους. Σχετίζεται με Τοπικά Αναπτυξιακά Προγράμματα με στόχο την ενίσχυση της επιχειρηματικότητας και της απασχόλησης ευπαθών ομάδων και παρουσιάζει μηδενική υλοποίηση, καθώς δεν έχει ενταχθεί καμία σχετική πράξη.

Πρόσθετος δείκτης εκροών 11211: Αριθμός ωφελούμενων από κοινωνικές δράσεις ΟΧΕ (Αριθμός)

Ο δείκτης 11211 αποτελεί πρόσθετο δείκτη της επενδυτικής προτεραιότητας 9νι και χρησιμοποιήθηκε στην πρόσκληση 107/2021, με στόχο της πρόσκλησης 25 ωφελούμενους. Σχετίζεται με Τοπικά Αναπτυξιακά Προγράμματα με στόχο την ενίσχυση της επιχειρηματικότητας και της απασχόλησης ευπαθών ομάδων και παρουσιάζει μηδενική υλοποίηση, καθώς δεν έχει ενταχθεί καμία σχετική πράξη.

Πρόσθετος δείκτης εκροών 11313: Αριθμός Δράσεων για την ανάπτυξη εργαλείων και παροχή υπηρεσιών υποστήριξης καθοδήγησης επιχειρηματικότητας στο πλαίσιο υλοποίησης στρατηγικών ΟΧΕΒΑΑ (Αριθμός)

Ο δείκτης 11313 αποτελεί πρόσθετο δείκτη της επενδυτικής προτεραιότητας 9νι και χρησιμοποιήθηκε στην πρόσκληση 103/2020, με στόχο της πρόσκλησης 1 δράση. Σχετίζεται με τη δράση «Μηχανισμός Διαρκούς Πληροφόρησης και Υποστήριξης περιοχή εφαρμογής της Στρατηγικής ΤΑΠΤοΚ ΕΚΤ στην περιοχή υλοποίησης του ΤΑΠΤοΚ Leader της ΗΠΕΙΡΟΣ ΑΕ» και παρουσιάζει μηδενική υλοποίηση, καθώς δεν έχει ενταχθεί καμία σχετική πράξη.

2.3.1.2. Άξονας Προτεραιότητας 6

Στην παρούσα ενότητα παρουσιάζεται η πρόοδος υλοποίησης των στόχων των Δεικτών Εκροής του Άξονα Προτεραιότητας 6, όπως αυτή ποσοτικοποιείται μέσω του συστήματος δεικτών του Άξονα, λαμβάνοντας υπόψη την αναθεώρηση του Προγράμματος (2020), τα στοιχεία της Ετήσιας Έκθεσης υλοποίησης για το 2020 και στοιχεία από το ΟΠΣ έως τον Μάιο του 2021, που αφορούν τις εντάξεις πράξεων και τους αντίστοιχους δείκτες.

Οι δείκτες του Άξονα Προτεραιότητας 6 έχουν ενεργοποιηθεί στο σύνολό τους, με εξαίρεση τον δείκτη 12105 - Δικαιούχοι, Φορείς πράξεων που υποστηρίζονται. Όλοι οι δείκτες του Άξονα 6 εμφανίζουν μηδενική ή χαμηλή υλοποίηση, καθώς δεν έχουν ολοκληρωθεί τα σχετικά έργα τεχνικής βοήθειας που συμβάλουν σε αυτούς.

ΔΕΙΚΤΗΣ	Κωδ. Δείκτη	Μονάδα Μέτρησης	Στόχος (2023)	Υλοποίηση
Υποστηρικτικά εργαλεία για την οργάνωση της διαχείρισης που δημιουργούνται ή αναβαθμίζονται	T1645	Αριθμός	2	0
Επικοινωνιακά Σχέδια Δράσης	T1646	Αριθμός	1	0
Μελέτες, εμπειρογνωμοσύνες, έρευνες, αξιολογήσεις.	T1647	Αριθμός	5	1
Δικαιούχοι, Φορείς πράξεων που υποστηρίζονται	12105	Αριθμός	5	0

T1645: Υποστηρικτικά εργαλεία για την οργάνωση της διαχείρισης που δημιουργούνται ή αναβαθμίζονται

Ο δείκτης αφορά σε δράσεις ανάπτυξης, προμήθειας ή αναβάθμισης συστημάτων και εργαλείων οργάνωσης της διαχείρισης, που είναι απαραίτητα για την εξυπηρέτηση ειδικών αναγκών αποτελεσματικής υλοποίησης, παρακολούθησης και διαχείρισης των παρεμβάσεων ΕΚΤ του ΠΕΠ. Ο δείκτης ενεργοποιήθηκε με την πρόσκληση 24/2016 και παρουσιάζει μηδενική τιμή υλοποίησης έναντι της προγραμματικής τιμής στόχου, που είναι 2 εργαλεία. Στο δείκτη συμβάλει 1 ενταγμένη πράξη με τιμή στόχου 1 υποστηρικτικό εργαλείο.

T1646: Επικοινωνιακά Σχέδια Δράσης

Ο δείκτης αφορά σε δράσεις εκπόνησης, εξειδίκευσης και εφαρμογής Επικοινωνιακών Σχεδίων Δράσης, με σκοπό τη δημοσιοποίηση του ρόλου και των επιτευγμάτων του ΠΕΠ ή/και των επιμέρους παρεμβάσεών του, στην Ελληνική οικονομία και κοινωνία. Ενεργοποιήθηκε με την πρόσκληση 24/2016 και παρουσιάζει μηδενική τιμή υλοποίησης έναντι της τιμής στόχου που είναι 1. Στο δείκτη συμβάλει μία ενταγμένη πράξη που περιλαμβάνει 1 επικοινωνιακό σχέδιο δράσης.

T1647: Μελέτες, εμπειρογνωμοσύνες, έρευνες, αξιολογήσεις

Ο δείκτης αφορά σε δράσεις για την βελτίωση της αποτελεσματικότητας και ποιότητας υλοποίησης, με την εκπόνηση εξειδικευμένων μελετών και εμπειρογνωμοσυνών προετοιμασίας / ωρίμανσης / εξειδίκευσης / βελτιστοποίησης της εφαρμογής / αποτίμησης των παρεμβάσεων ΕΚΤ του ΠΕΠ, καθώς και σε δράσεις εκπόνησης στρατηγικών και προπαρασκευαστικών μελετών και εμπειρογνωμοσυνών και εξασφάλισης εξωτερικών συμβουλευτικών υπηρεσιών σε εξειδικευμένα θέματα που αφορούν παρεμβάσεις του ΕΚΤ. Ενεργοποιήθηκε με την πρόσκληση 24/2016 και εμφανίζει τιμή υλοποίησης 1, έναντι της προγραμματικής τιμής στόχου που είναι 5. Στο δείκτη συμβάλουν 2 ενταγμένες πράξεις με συνολική τιμή στόχου 7.

12105: Δικαιούχοι, Φορείς πράξεων που υποστηρίζονται

Ο δείκτης αφορά σε δράσεις ενίσχυσης της διαχειριστικής επάρκειας των δικαιούχων του ΠΕΠ και δεν έχει ενεργοποιηθεί. Επομένως, παρουσιάζει μηδενική τιμή υλοποίησης, ενώ η τιμή στόχος του δείκτη είναι 5 φορείς.

Πρόσθετος δείκτης εκρών T1648: Τελικοί δικαιούχοι που υποστηρίζονται (Αριθμός)

Ο δείκτης T1648 αποτελεί πρόσθετο δείκτη του Άξονα Προτεραιότητας 6 και χρησιμοποιήθηκε στην πρόσκληση 24/2016, με στόχο της πρόσκλησης 15 δικαιούχους. Σχετίζεται με δράσεις ενίσχυσης της διαχειριστικής επάρκειας των δικαιούχων του ΠΕΠ. Ο δείκτης έχει καταχωρηθεί σε 1 ενταγμένη πράξη, με συνολική τιμή στόχου 5 δικαιούχους, ενώ η υλοποίηση του δείκτη είναι μηδενική.

2.3.2. Ανάλυση δεδομένων τιμών επίτευξης των κοινών Δεικτών Εκροής και Άμεσου Αποτελέσματος ΕΚΤ

Στην παρούσα ενότητα παρουσιάζεται η ανάλυση των δεδομένων τιμών επίτευξης των κοινών δεικτών εκροών και άμεσων αποτελεσμάτων συμμετεχόντων του Άξονα Προτεραιότητας 5 ανά επενδυτική προτεραιότητα, λαμβάνοντας υπόψη τα στοιχεία της Ετήσιας Έκθεσης υλοποίησης για το 2020 και στοιχεία από το ΟΠΣ. Ειδικότερα, τα στοιχεία του ΟΠΣ περιλαμβάνουν τις τιμές υλοποίησης των δεικτών ανά πράξη, βάσει απογραφικών δελτίων εισόδου και εξόδου που έχουν υποβληθεί έως τον Μάιο του 2021. Τα συγκεκριμένα στοιχεία προκύπτουν από την ηλεκτρονική αποθήκευση και παρακολούθηση των δεδομένων σε επίπεδο συμμετοχής μεμονωμένων ωφελούμενων (microdata) και την παρακολούθηση των συμμετεχόντων και μετά το πέρας των παρεμβάσεων (follow-up).

Η ανάλυση των δεδομένων τιμών επίτευξης των κοινών δεικτών εκροών και άμεσων αποτελεσμάτων συμμετεχόντων πραγματοποιείται για να παρουσιαστεί το προφίλ των συμμετεχόντων (φύλο, ηλικία, εργασιακή κατάσταση, μορφωτικό επίπεδο, μειονεκτούσες ομάδες) και τα άμεσα αποτελέσματα μετά τη λήξη συμμετοχής τους στις πράξεις. Τα ανωτέρω δεδομένα συλλέγονται για πράξεις που υλοποιούνται στο πλαίσιο των επενδυτικών προτεραιοτήτων 9i και 9iii του ΕΚΤ. Στις υπόλοιπες επενδυτικές προτεραιότητες του Άξονα Προτεραιότητας 5 δεν παρατηρείται πρόοδος στις τιμές επίτευξης των κοινών δεικτών εκροών και άμεσων αποτελεσμάτων συμμετεχόντων.

Επενδυτική Προτεραιότητα 9i

Στους Πίνακες που ακολουθούν παρουσιάζονται οι τιμές επίτευξης των κοινών δεικτών εκροών και των άμεσων αποτελεσμάτων συμμετεχόντων έως τον Μάιο του 2021, που σχετίζονται με δράσεις που υλοποιούνται στο πλαίσιο της επενδυτικής προτεραιότητας 9i. Η επίτευξη των δεικτών προέρχεται από δράσεις των προσκλήσεων 01/2015, 29/2016, 42/2017, 66/2018, 83/2019 και 95/2020, που αφορούν στην παροχή υπηρεσιών προσχολικής αγωγής και παροχή δημιουργικής απασχόλησης, ψυχαγωγίας και αναψυχής και στην εναρμόνιση οικογενειακής και επαγγελματικής ζωής. Το σύνολο των συμμετεχόντων / ωφελούμενων από τις ανωτέρω δράσεις ανέρχεται σε 11.877 άτομα.

Πίνακας 17. Κοινοί Δείκτες Εκροών ΕΚΤ – Επενδυτική Προτεραιότητα 9i

ΚΩΔ. ΔΕΙΚΤΗ	ΔΕΙΚΤΗΣ	Μον. Μέτρησης	Σωρευτική Αξία					Ποσοστό στο σύνολο συμ/ντων
			Σύνολο	Άνδρες	% Ανδρών	Γυναίκες	% Γυναικών	
CO01	άνεργοι, συμπεριλαμβανομένων των μακροχρόνια ανέργων	αριθμός	6.647	5	0,1%	6.642	99,9%	56,0%
CO02	μακροχρόνια άνεργοι	αριθμός	2.736	2	0,1%	2.734	99,9%	23,0%
CO03	οικονομικά μη ενεργά άτομα	αριθμός	134	0	0,0%	134	100,0%	1,1%
CO04	οικονομικά μη ενεργά άτομα που δεν παρακολουθούν εκπαίδευση ή κατάρτιση	αριθμός	96	0	0,0%	96	100,0%	0,8%
CO05	απασχολούμενοι, συμπεριλαμβανομένων των αυτοαπασχολούμενων	αριθμός	5.096	15	0,3%	5.081	99,7%	42,9%
CO06	κάτω των 25 ετών	αριθμός	201	0	0,0%	201	100,0%	1,7%
CO07	άνω των 54 ετών	αριθμός	12	0	0,0%	12	100,0%	0,1%
CO08	άνω των 54 ετών που είναι άνεργοι, συμπεριλαμβανομένων των μακροχρόνια ανέργων, ή οικονομικά μη ενεργά άτομα που δεν παρακολουθούν εκπαίδευση ή κατάρτιση	αριθμός	3	0	0,0%	3	100,0%	0,0%
CO09	απόφοιτοι πρωτοβάθμιας (ISCED 1) ή κατώτερης δευτεροβάθμιας εκπαίδευσης (ISCED 2)	αριθμός	1.218	4	0,3%	1.214	99,7%	10,3%
CO10	απόφοιτοι ανώτερης δευτεροβάθμιας (ISCED 3) ή μεταδευτεροβάθμιας εκπαίδευσης (ISCED 4)	αριθμός	6.817	16	0,2%	6.801	99,8%	57,4%
CO11	απόφοιτοι τριτοβάθμιας εκπαίδευσης (ISCED 5 έως 8)	αριθμός	3.811	0	0,0%	3.811	100,0%	32,1%
CO15	μετανάστες, συμμετέχοντες αλλοδαπής προέλευσης, μειονότητες (συμπεριλαμβανομένων περιθωριοποιημένων κοινοτήτων, όπως οι Ρομά)	αριθμός	1.298	2	0,2%	1.296	99,8%	10,9%
CO16	συμμετέχοντες με αναπηρία	αριθμός	57	0	0,0%	57	100,0%	0,5%
CO17	άλλα μειονεκτούντα άτομα	αριθμός	459	0	0,0%	459	100,0%	3,9%

ΚΩΔ. ΔΕΙΚΤΗ	ΔΕΙΚΤΗΣ	Μον. Μέτρησης	Σωρευτική Αξία					Ποσοστό στο σύνολο συμ/ντων
			Σύνολο	Άνδρες	% Ανδρών	Γυναίκες	% Γυναικών	
CO18	άστεγοι ή άτομα που έχουν αποκλειστεί από τη στέγαση	αριθμός	1	0	0,0%	1	100,0%	0,0%
CO19	άτομα από αγροτικές περιοχές	αριθμός	10.794	20	0,2%	10.774	99,8%	90,9%
ΓΕΝΙΚΟ ΣΥΝΟΛΟ ΣΥΜΜΕΤΕΧΟΝΤΩΝ			11.877	20	0,2%	11.857	99,8%	100,0%

Αναλύοντας τα δεδομένα του παραπάνω Πίνακα, προκύπτουν τα εξής συμπεράσματα για το προφίλ των συμμετεχόντων:

- ▶ **Φύλο:** Οι συμμετέχοντες στην πλειοψηφία τους, σε ποσοστό 99,8%, είναι γυναίκες, ενώ οι άνδρες αποτελούν μόλις το 0,2% των συμμετεχόντων.
- ▶ **Εργασιακή κατάσταση:** Η πλειοψηφία των συμμετεχόντων είναι άνεργοι, σε ποσοστό 56%, εκ των οποίων το 41,1% είναι μακροχρόνια άνεργοι (23% του συνόλου των συμμετεχόντων). Ακολουθούν οι απασχολούμενοι, συμπεριλαμβανομένων των αυτοαπασχολουμένων, σε ποσοστό 42,9% και τέλος, τα οικονομικά μη ενεργά άτομα αποτελούν το 1,1% των συμμετεχόντων. Από τους οικονομικά μη ενεργούς συμμετέχοντες το 71,6% (0,8% του συνόλου) είναι άτομα που δεν παρακολουθούν εκπαίδευση ή κατάρτιση.
- ▶ **Ηλικία:** Η πλειοψηφία των συμμετεχόντων (98,%) έχουν ηλικία μεταξύ 25 και 54 ετών. Το 1,7% είναι συμμετέχοντες κάτω των 25 ετών και μόλις το 0,1% είναι συμμετέχοντες άνω των 54 ετών.
- ▶ **Μορφωτικό επίπεδο:** Το μεγαλύτερο ποσοστό των συμμετεχόντων (57,4%) είναι απόφοιτοι ανώτερης δευτεροβάθμιας (ISCED 3) ή μεταδευτεροβάθμιας εκπαίδευσης (ISCED 4). Ακολουθούν οι απόφοιτοι τριτοβάθμιας εκπαίδευσης (ISCED 5 έως 8) σε ποσοστό 32,1%, ενώ ένα σχετικά μικρό ποσοστό του συνόλου (10,3%) ανήκει σε απόφοιτους πρωτοβάθμιας (ISCED 1) ή κατώτερης δευτεροβάθμιας εκπαίδευσης (ISCED 2).
- ▶ **Ειδικές ομάδες πληθυσμού:** Οι μετανάστες, συμμετέχοντες αλλοδαπής προέλευσης και οι μειονότητες (συμπεριλαμβανομένων περιθωριοποιημένων κοινοτήτων, όπως οι Ρομά) αποτελούν το 10,9% του συνόλου των συμμετεχόντων. Ένα πολύ μικρό ποσοστό (0,5%) του συνόλου είναι άτομα με αναπηρία, ενώ το 3,9% των συμμετεχόντων ανήκουν σε άλλες μειονεκτούντες ομάδες.

Τέλος, αναφέρεται ότι η πλειοψηφία των συμμετεχόντων (90,9%) είναι άτομα που προέρχονται από αγροτικές περιοχές, σύμφωνα με την τιμή του δείκτη CO19. Στο σημείο αυτό επισημαίνεται ότι η τιμή αυτή περιλαμβάνει μεγάλο βαθμό επισφάλειας, καθώς ο υπολογισμός του δείκτη CO19 δεν προκύπτει υποχρεωτικά από απογραφικά δελτία. Επιπλέον, το πεδίο TK δεν είναι υποχρεωτικό να συμπληρωθεί στο Απογραφικό Δελτίο Εισόδου, σύμφωνα με τις υποδείξεις της ΕΥΣΕΚΤ. Σε περίπτωση λανθασμένης συμπλήρωσης του πεδίου TK στα απογραφικά, επίσης δεν είναι εφικτός ο υπολογισμός. Ο ενδεικτικός υπολογισμός του δείκτη CO19 στο ΟΠΣ αναπτύχθηκε αξιοποιώντας την πληροφορία μόνο από τα απογραφικά στα οποία είχε συμπληρωθεί το πεδίο TK. Επομένως, γενικά η πραγματική τιμή επίτευξης του δείκτη αναμένεται μεγαλύτερη από αυτή που προκύπτει από το ΟΠΣ.

Αναφορικά με τις τιμές επίτευξης των δεικτών άμεσων αποτελεσμάτων των δράσεων της επενδυτικής προτεραιότητας 9i, όπως παρατηρείται και στον παρακάτω Πίνακα, τα διαθέσιμα δεδομένα δεν καλύπτουν το σύνολο των συμμετεχόντων / ωφελούμενων. Αυτό είναι λογικό, καθώς ορισμένες από τις δράσεις αυτές είναι ακόμη σε εξέλιξη και τα αποτελέσματά τους δεν μπορούν να καταγραφούν πριν την ολοκλήρωσή τους ή πριν παρέλθει ένα ικανοποιητικό χρονικό διάστημα από την ολοκλήρωση.

Από την ανάλυση των τιμών του παρακάτω Πίνακα, προκύπτει ότι μέχρι τον Μάιο του 2021 ένα ικανοποιητικό ποσοστό των συμμετεχόντων (9,5% του συνόλου) κατέχουν θέση απασχόλησης, συμπεριλαμβανομένης της αυτοαπασχόλησης, εντός έξι μηνών από τη λήξη της συμμετοχής τους (δείκτης CR06). Ακολουθούν, με ποσοστό 7,1%, οι συμμετέχοντες που κατέχουν θέση εργασίας, συμπεριλαμβανομένης της αυτοαπασχόλησης, αμέσως μετά τη λήξη της συμμετοχής τους (δείκτης CR04). Θεωρείται ότι τα συγκεκριμένα ποσοστά, αλλά και οι τιμές

επίτευξης όλων των δεικτών άμεσων αποτελεσμάτων που παρουσιάζονται στον Πίνακα, θα αυξηθούν μετά την ολοκλήρωση όλων των σχετικών δράσεων.

Πίνακας 18. Δείκτες άμεσων αποτελεσμάτων ΕΚΤ – Επενδυτική Προτεραιότητα 9i

ΚΩΔ. ΔΕΙΚΤΗΣ	ΔΕΙΚΤΗΣ	Μον. Μέτρησης	Σωρευτική Αξία					Ποσοστό στο σύνολο συμ/ντων
			Σύνολο	Άνδρες	% Ανδρών	Γυναίκες	% Γυναικών	
CR01	οικονομικά μη ενεργοί συμμετέχοντες, που δραστηριοποιούνται σε αναζήτηση εργασίας αμέσως μετά τη λήξη της συμμετοχής τους	αριθμός	39	0	0,0%	39	100,0%	0,3%
CR02	συμμετέχοντες που παρακολουθούν εκπαίδευση/κατάρτιση αμέσως μετά τη λήξη της συμμετοχής τους	αριθμός	257	0	0,0%	257	100,0%	2,2%
CR03	συμμετέχοντες που αποκτούν εξειδίκευση αμέσως μετά τη λήξη της συμμετοχής τους	αριθμός	0	0	0,0%	0	0,0%	0,0%
CR04	συμμετέχοντες που κατέχουν θέση εργασίας, συμπεριλαμβανομένης της αυτοαπασχόλησης, αμέσως μετά τη λήξη της συμμετοχής τους	αριθμός	842	0	0,0%	842	100,0%	7,1%
CR05	μειονεκτούντες συμμετέχοντες που δραστηριοποιούνται σε αναζήτηση εργασίας, συμμετέχουν σε εκπαίδευση/κατάρτιση, αποκτούν εξειδίκευση, ή κατέχουν θέση απασχόλησης, συμπεριλαμβανομένης της αυτοαπασχόλησης, αμέσως μετά τη λήξη της συμμετοχής τους	αριθμός	234	0	0,0%	234	100,0%	2,0%
CR06	συμμετέχοντες που κατέχουν θέση απασχόλησης, συμπεριλαμβανομένης της αυτοαπασχόλησης, εντός έξι μηνών από τη λήξη της συμμετοχής τους	αριθμός	1.123	0	0,0%	1.123	100,0%	9,5%
CR07	συμμετέχοντες με βελτιωμένη κατάσταση στην αγορά εργασίας εντός έξι μηνών από τη λήξη της συμμετοχής τους	αριθμός	0	0	0,0%	0	0,0%	0,0%
CR08	συμμετέχοντες ηλικίας άνω των 54 ετών που κατέχουν θέση απασχόλησης, συμπεριλαμβανομένης της αυτοαπασχόλησης, εντός έξι μηνών από τη λήξη της συμμετοχής τους	αριθμός	0	0	0,0%	0	0,0%	0,0%
CR09	μειονεκτούντες συμμετέχοντες που κατέχουν θέση απασχόλησης, συμπεριλαμβανομένης της αυτοαπασχόλησης, εντός έξι μηνών από τη λήξη της συμμετοχής τους	αριθμός	139	0	0,0%	139	100,0%	1,2%
ΓΕΝΙΚΟ ΣΥΝΟΛΟ ΣΥΜΜΕΤΕΧΟΝΤΩΝ			11.877					100,0%

Επενδυτική Προτεραιότητα 9iii

Στους Πίνακες που ακολουθούν παρουσιάζονται οι τιμές επίτευξης των κοινών δεικτών εκρών και των άμεσων αποτελεσμάτων συμμετεχόντων έως τον Μάιο του 2021, που σχετίζονται με δράσεις που υλοποιούνται στο πλαίσιο της επενδυτικής προτεραιότητας 9iii. Η επίτευξη των δεικτών προέρχεται από δράσεις των προσκλήσεων 02/2015, 30/2016, 43/2017, 67/2018, 84/2019 και 100/2020, που αφορούν στην παροχή υπηρεσιών προσχολικής αγωγής για ΑμεΑ και την παροχή υπηρεσιών δημιουργικής απασχόλησης, ψυχαγωγίας και αναψυχής για ΑμεΑ. Το σύνολο των συμμετεχόντων / ωφελούμενων από τις ανωτέρω δράσεις ανέρχεται σε 326 άτομα.

Πίνακας 19. Κοινοί Δείκτες Εκρών ΕΚΤ – Επενδυτική Προτεραιότητα 9iii

ΚΩΔ. ΔΕΙΚΤΗΣ	ΔΕΙΚΤΗΣ	Μον. Μέτρησης	Σωρευτική Αξία					Ποσοστό στο σύνολο συμ/ντων
			Σύνολο	Άνδρες	% Ανδρών	Γυναίκες	% Γυναικών	
CO01	άνεργοι, συμπεριλαμβανομένων των μακροχρόνια ανέργων	αριθμός	166	8	4,8%	158	95,2%	50,9%
CO02	μακροχρόνια άνεργοι	αριθμός	54	0	0,0%	54	100,0%	16,6%
CO03	οικονομικά μη ενεργά άτομα	αριθμός	68	4	5,9%	64	94,1%	20,9%
CO04	οικονομικά μη ενεργά άτομα που δεν παρακολουθούν εκπαίδευση ή κατάρτιση	αριθμός	65	3	4,6%	62	95,4%	19,9%
CO05	απασχολούμενοι, συμπεριλαμβανομένων των αυτοαπασχολούμενων	αριθμός	92	8	8,7%	84	91,3%	28,2%
CO06	κάτω των 25 ετών	αριθμός	3	0	0,0%	3	100,0%	0,9%

ΚΩΔ. ΔΕΙΚΤΗ	ΔΕΙΚΤΗΣ	Μον. Μέτρησης	Σωρευτική Αξία					Ποσοστό στο σύνολο συμ/ντων
			Σύνολο	Άνδρες	% Ανδρών	Γυναίκες	% Γυναικών	
CO07	άνω των 54 ετών	αριθμός	57	8	14,0%	49	86,0%	17,5%
CO08	άνω των 54 ετών που είναι άνεργοι, συμπεριλαμβανομένων των μακροχρόνια ανέργων, ή οικονομικά μη ενεργά άτομα που δεν παρακολουθούν εκπαίδευση ή κατάρτιση	αριθμός	37	2	5,4%	35	94,6%	11,3%
CO09	απόφοιτοι πρωτοβάθμιας (ISCED 1) ή κατώτερης δευτεροβάθμιας εκπαίδευσης (ISCED 2)	αριθμός	121	6	5,0%	115	95,0%	37,1%
CO10	απόφοιτοι ανώτερης δευτεροβάθμιας (ISCED 3) ή μεταδευτεροβάθμιας εκπαίδευσης (ISCED 4)	αριθμός	148	5	3,4%	143	96,6%	45,4%
CO11	απόφοιτοι τριτοβάθμιας εκπαίδευσης (ISCED 5 έως 8)	αριθμός	50	9	18,0%	41	82,0%	15,3%
CO15	μετανάστες, συμμετέχοντες αλλοδαπής προέλευσης, μειονότητες (συμπεριλαμβανομένων περιθωριοποιημένων κοινοτήτων, όπως οι Ρομά)	αριθμός	58	0	0,0%	58	100,0%	17,8%
CO16	συμμετέχοντες με αναπηρία	αριθμός	31	1	3,2%	30	96,8%	9,5%
CO17	άλλα μειονεκτούντα άτομα	αριθμός	24	1	4,2%	23	95,8%	7,4%
CO18	άστεγοι ή άτομα που έχουν αποκλειστεί από τη στέγαση	αριθμός	0	0	0,0%	0	0,0%	0,0%
CO19	άτομα από αγροτικές περιοχές	αριθμός	279	18	6,5%	261	93,5%	85,6%
ΓΕΝΙΚΟ ΣΥΝΟΛΟ ΣΥΜΜΕΤΕΧΟΝΤΩΝ			326	20	6,1%	306	93,9%	100,0%

Αναλύοντας τα δεδομένα του παραπάνω Πίνακα, προκύπτουν τα εξής συμπεράσματα για το προφίλ των συμμετεχόντων:

- ▶ **Φύλο:** Οι συμμετέχοντες στην πλειοψηφία τους, σε ποσοστό 93,5%, είναι γυναίκες, ενώ οι άνδρες αποτελούν το 6,5% των συμμετεχόντων.
- ▶ **Εργασιακή κατάσταση:** Το υψηλότερο ποσοστό των συμμετεχόντων (50,9%) είναι άνεργοι, εκ των οποίων το 32,5% είναι μακροχρόνια άνεργοι (16,6% του συνόλου των συμμετεχόντων). Ακολουθούν οι απασχολούμενοι, συμπεριλαμβανομένων των αυτοαπασχολούμενων, σε ποσοστό 28,2% και τέλος, τα οικονομικά μη ενεργά άτομα αποτελούν το 20,9% των συμμετεχόντων. Από τους οικονομικά μη ενεργούς συμμετέχοντες το 95,6% (19,9% του συνόλου) είναι άτομα που δεν παρακολουθούν εκπαίδευση ή κατάρτιση.
- ▶ **Ηλικία:** Η πλειοψηφία των συμμετεχόντων (81,6%) έχουν ηλικία μεταξύ 25 και 54 ετών. Το 17,5% είναι συμμετέχοντες άνω των 54 ετών και μόλις το 0,9% είναι συμμετέχοντες κάτω των 25 ετών. Από τους άνω των 54 ετών συμμετέχοντες, ένα μεγάλο ποσοστό (64,9% ή 11,3% του συνόλου) είναι άνεργοι, συμπεριλαμβανομένων των μακροχρόνια ανέργων, ή οικονομικά μη ενεργά άτομα που δεν παρακολουθούν εκπαίδευση ή κατάρτιση.
- ▶ **Μορφωτικό επίπεδο:** Το μεγαλύτερο ποσοστό των συμμετεχόντων (45,4%) είναι απόφοιτοι ανώτερης δευτεροβάθμιας (ISCED 3) ή μεταδευτεροβάθμιας εκπαίδευσης (ISCED 4). Ακολουθούν οι απόφοιτοι πρωτοβάθμιας (ISCED 1) ή κατώτερης δευτεροβάθμιας εκπαίδευσης (ISCED 2) με ποσοστό 37,1%, ενώ ένα σχετικά μικρό ποσοστό του συνόλου (15,3%) ανήκει σε απόφοιτους τριτοβάθμιας εκπαίδευσης (ISCED 5 έως 8).
- ▶ **Ειδικές ομάδες πληθυσμού:** Οι μετανάστες, συμμετέχοντες αλλοδαπής προέλευσης και οι μειονότητες (συμπεριλαμβανομένων περιθωριοποιημένων κοινοτήτων, όπως οι Ρομά) αποτελούν το 17,8% του συνόλου των συμμετεχόντων. Το 9,5% του συνόλου είναι άτομα με αναπηρία, ενώ το 7,4% των συμμετεχόντων ανήκουν σε άλλες μειονεκτούντες ομάδες.

Τέλος, αναφέρεται ότι η πλειοψηφία των συμμετεχόντων (85,6%) είναι άτομα που προέρχονται από αγροτικές περιοχές.

Αναφορικά με τις τιμές επίτευξης των δεικτών άμεσων αποτελεσμάτων των δράσεων της επενδυτικής προτεραιότητας 9iii, όπως παρατηρείται και στον παρακάτω Πίνακα, τα διαθέσιμα δεδομένα δεν καλύπτουν το σύνολο των συμμετεχόντων / ωφελούμενων. Αυτό είναι λογικό, καθώς ορισμένες από τις δράσεις αυτές είναι

ακόμη σε εξέλιξη και τα αποτελέσματά τους δεν μπορούν να καταγραφούν πριν την ολοκλήρωσή τους, ή πριν παρέλθει ένα ικανοποιητικό χρονικό διάστημα από την ολοκλήρωση.

Από την ανάλυση των τιμών του παρακάτω Πίνακα, προκύπτει ότι μέχρι τον Μάιο του 2021 ένα ικανοποιητικό ποσοστό των συμμετεχόντων (9,2% του συνόλου) κατέχουν θέση απασχόλησης, συμπεριλαμβανομένης της αυτοαπασχόλησης, εντός έξι μηνών από τη λήξη της συμμετοχής τους (δείκτης CR06). Ακολουθούν, με ποσοστό 6,1%, οι οικονομικά μη ενεργοί συμμετέχοντες, που δραστηριοποιούνται σε αναζήτηση εργασίας αμέσως μετά τη λήξη της συμμετοχής τους (δείκτης CR01). Θεωρείται ότι τα συγκεκριμένα ποσοστά, αλλά και οι τιμές επίτευξης όλων των δεικτών άμεσων αποτελεσμάτων που παρουσιάζονται στον Πίνακα, θα αυξηθούν μετά την ολοκλήρωση όλων των σχετικών δράσεων.

Πίνακας 20. Δείκτες άμεσων αποτελεσμάτων ΕΚΤ – Επενδυτική Προτεραιότητα 9iii

ΚΩΔ. ΔΕΙΚΤΗ	ΔΕΙΚΤΗΣ	Μον. Μέτρησης	Σωρευτική Αξία					Ποσοστό στο σύνολο συμ/των
			Σύνολο	Άνδρες	% Ανδρών	Γυναίκες	% Γυναικών	
CR01	οικονομικά μη ενεργοί συμμετέχοντες, που δραστηριοποιούνται σε αναζήτηση εργασίας αμέσως μετά τη λήξη της συμμετοχής τους	αριθμός	20	1	5,0%	19	95,0%	6,1%
CR02	συμμετέχοντες που παρακολουθούν εκπαίδευση/κατάρτιση αμέσως μετά τη λήξη της συμμετοχής τους	αριθμός	10	0	0,0%	10	100,0%	3,1%
CR03	συμμετέχοντες που αποκτούν εξειδίκευση αμέσως μετά τη λήξη της συμμετοχής τους	αριθμός	0	0	0,0%	0	0,0%	0,0%
CR04	συμμετέχοντες που κατέχουν θέση εργασίας, συμπεριλαμβανομένης της αυτοαπασχόλησης, αμέσως μετά τη λήξη της συμμετοχής τους	αριθμός	14	1	7,1%	13	92,9%	4,3%
CR05	μειονεκτούντες συμμετέχοντες που δραστηριοποιούνται σε αναζήτηση εργασίας, συμμετέχουν σε εκπαίδευση/κατάρτιση, αποκτούν εξειδίκευση, ή κατέχουν θέση απασχόλησης, συμπεριλαμβανομένης της αυτοαπασχόλησης, αμέσως μετά τη λήξη της συμμετοχής τους	αριθμός	18	2	11,1%	16	88,9%	5,5%
CR06	συμμετέχοντες που κατέχουν θέση απασχόλησης, συμπεριλαμβανομένης της αυτοαπασχόλησης, εντός έξι μηνών από τη λήξη της συμμετοχής τους	αριθμός	30	0	0,0%	30	100,0%	9,2%
CR07	συμμετέχοντες με βελτιωμένη κατάσταση στην αγορά εργασίας εντός έξι μηνών από τη λήξη της συμμετοχής τους	αριθμός	0	0	0,0%	0	0,0%	0,0%
CR08	συμμετέχοντες ηλικίας άνω των 54 ετών που κατέχουν θέση απασχόλησης, συμπεριλαμβανομένης της αυτοαπασχόλησης, εντός έξι μηνών από τη λήξη της συμμετοχής τους	αριθμός	2	0	0,0%	2	0,0%	0,6%
CR09	μειονεκτούντες συμμετέχοντες που κατέχουν θέση απασχόλησης, συμπεριλαμβανομένης της αυτοαπασχόλησης, εντός έξι μηνών από τη λήξη της συμμετοχής τους	αριθμός	4	0	0,0%	4	100,0%	1,2%
ΓΕΝΙΚΟ ΣΥΝΟΛΟ ΣΥΜΜΕΤΕΧΟΝΤΩΝ			326					100,0%

2.3.3. Εκτίμηση της δυνατότητας επίτευξης των τελικών τιμών στόχων των Δεικτών Εκροής ΕΚΤ

2.3.3.1. Άξονας Προτεραιότητας 5

Στον Πίνακα που ακολουθεί παρουσιάζεται, το προγραμματισμένο και κατ' ακολουθία το υλοποιούμενο και υλοποιηθέν φυσικό αντικείμενο του Άξονα Προτεραιότητας 5, μέσω του συστήματος ποσοτικοποιημένων στόχων – δεικτών. Επισημαίνεται ότι η εκτίμηση τόσο του στόχου των ενταγμένων έργων, όσο και της τιμής υλοποίησης των δεικτών, έχει στηριχθεί στα στοιχεία των σχετικών δεικτών που έχουν εισαχθεί στο ΟΠΣ (07.05.2021), στο σχέδιο δράσης του προγράμματος, στην τελευταία αναθεώρηση του προγράμματος (2020) και στα στοιχεία της ετήσιας έκθεσης του 2020.

Το προγραμματισμένο φυσικό αντικείμενο του Άξονα Προτεραιότητας 5 εκφράζεται με τους δείκτες εκρών που αντιστοιχούν /αντιπροσωπεύουν ποσοτικοποιημένους στόχους για δράσεις που υλοποιούνται στο πλαίσιο του συγκεκριμένου Άξονα Προτεραιότητας.

Πίνακας 21. Πρόοδος υλοποίησης Δεικτών Εκροής του Άξονα Προτεραιότητας 5 (07.05.2021)

Επ. Πρωτ.	ΔΕΙΚΤΗΣ	Κωδ. Δείκτη	Μονάδα Μέτρησης	Στόχος (2023)	Στόχος Εντάξεων	% Εντάξεων	Υλοποίηση	% Υλοποίησης
8i	Άνεργοι, συμπεριλαμβανομένων των μακροχρόνια ανέργων	CO01	αριθμός	167	22.675	13577,8%	0	0,0%
8v	Αριθμός υποστηριζόμενων πολύ μικρών, μικρών και μεσαίων επιχειρήσεων (συμπεριλαμβανομένων συνεταιριστικών επιχειρήσεων και επιχειρήσεων της κοινωνικής οικονομίας)	CO23	αριθμός	51	0	0,0%	0	0,0%
9i	Άτομα που αποδεσμεύονται από τη φροντίδα εξαρτώμενων ατόμων	10501	αριθμός	5.375	11.771	219,0%	11.870	220,8%
9i	Άνεργοι ωφελούμενοι από ενεργητικές πολιτικές απασχόλησης	10902	αριθμός	1.184	1.103	93,2%	0	0,0%
9ii	Αριθμός υποστηριζόμενων δομών	05502	Αριθμός	11	10	90,9%	10	90,9%
9ii	Αριθμός επωφελουμένων των υποστηριζόμενων δομών	05503	Αριθμός	8.070	8.713	108,0%	21.046	260,8%
9ii	Συμμετέχοντες σε μειονεκτική θέση (POMA ή αιτούντες άσυλο ή ασυνόδετοι ανήλικοι)	T1634	Φυσικά πρόσωπα	10	589	5890,0%	1475	14750,0%
9iii	Άτομα που αποδεσμεύονται από τη φροντίδα εξαρτώμενων ατόμων	10501	Αριθμός	334	358	107,2%	326	97,6%
9iii	Αριθμός υποστηριζόμενων δομών	05502	Αριθμός	7	13	185,7%	9	128,6%
9iii	Αριθμός επωφελουμένων των υποστηριζόμενων δομών	05503	Αριθμός	315	2.112	670,5%	1.638	520,0%
9iii	Αριθμός σχολικών μονάδων που επωφελούνται από εκπαιδευτικές παρεμβάσεις	11501	Αριθμός	39	93	238,5%	92	235,9%
9iv	Αριθμός ατόμων που πλήττονται από τη φτώχεια και ωφελούνται από τις υπηρεσίες των Τοπικών Ομάδων Υγείας (TOMY)	11202	Αριθμός	39.270	39.270	100,0%	3.094	7,9%
9iv	Αριθμός Τοπικών Ομάδων Υγείας (TOMY) που λειτουργούν	11203	Αριθμός	11	11	100,0%	9	81,8%
9iv	Αριθμός ατόμων που ωφελούνται από υπηρεσίες ψυχικής υγείας	11204	Αριθμός	600	400	66,7%	29	4,8%
9iv	Αριθμός ατόμων που ωφελούνται από υπηρεσίες υγείας για εξαρτήσεις	11205	Αριθμός	200	2.100	1050,0%	40	20,0%
9iv	Αριθμός υποστηριζόμενων δομών	05502	Αριθμός	25	25	100,0%	28	112,0%

Επ. Πρωτ.	ΔΕΙΚΤΗΣ	Κωδ. Δείκτη	Μονάδα Μέτρησης	Στόχος (2023)	Στόχος Εντάξεων	% Εντάξεων	Υλοποίηση	% Υλοποίησης
9iv	Αριθμός επωφελουμένων των υποστηριζόμενων δομών	05503	Αριθμός	2.224	2.124	95,5%	6.837	307,4%
9iv	Αριθμός έργων που αφορούν δημόσιες διοικήσεις ή δημόσιες υπηρεσίες σε εθνικό, περιφερειακό ή τοπικό επίπεδο	CO22	Αριθμός	1	30	3000,0%	35	3500,0%
9v	Αριθμός υποστηριζόμενων υφιστάμενων και νέων φορέων κοινωνικής και αλληλέγγυας οικονομίας	11301	Αριθμός	41	0	0,0%	0	0,0%
9v	Αριθμός Κέντρων Στήριξης της κοινωνικής και αλληλέγγυας οικονομίας	11302	Αριθμός	1	0	0,0%	0	0,0%
9vi	Άνεργοι, συμπεριλαμβανομένων των μακροχρόνια ανέργων	CO01	Αριθμός	375	0	0,0%	0	0,0%

Επενδυτική Προτεραιότητα 8i

Δείκτης Εκροών CO01 «Άνεργοι, συμπεριλαμβανομένων των μακροχρόνια ανέργων»

Ο στόχος των ενταγμένων έργων που τροφοδοτούν το δείκτη είναι 22.675 άτομα και υπερκαλύπτει τον προγραμματικό στόχο (167). Ο βαθμός επίτευξης του προγραμματικού στόχου είναι μηδενικός. Στον δείκτη συνεισφέρουν 188 ενταγμένες πράξεις της πρόσκλησης «Πρόγραμμα επιχορήγησης επιχειρήσεων των τομέων αιχμής της Περιφέρειας Ηπείρου για την απασχόληση ανέργων με υψηλά τυπικά προσόντα», οι οποίες εντάχθηκαν μέσα στο 2020 και το 2021 και με βάση τα τρέχοντα στοιχεία θα ολοκληρωθούν εντός της τρέχουσας προγραμματικής περιόδου. Βάσει αυτών, εκτιμάται ότι ο στόχος του δείκτη για το 2023 θα υπερκαλυφθεί και απαιτείται αναθεώρηση της τιμής του εξαιτίας του μεγάλου ποσοστού υπερκάλυψης..

Επενδυτική Προτεραιότητα 8v

Δείκτης Εκροών CO23 «Αριθμός υποστηριζόμενων πολύ μικρών, μικρών και μεσαίων επιχειρήσεων (συμπεριλαμβανομένων συνεταιριστικών επιχειρήσεων και επιχειρήσεων τους κοινωνικής οικονομίας)»

Δεν υπάρχουν ενταγμένα έργα που να τροφοδοτούν το δείκτη. Η τιμή του προγραμματικού στόχου είναι 51. Δεν υπάρχει πρόβλεψη για νέες εντάξεις και ως εκ τούτου ο δείκτης δεν θα επιτευχθεί.

Επενδυτική Προτεραιότητα 9i

Δείκτης Εκροών 10501 «Άτομα που αποδεσμεύονται από τη φροντίδα εξαρτώμενων ατόμων»

Ο στόχος των ενταγμένων έργων που τροφοδοτούν το δείκτη είναι 11.771 άτομα και υπερκαλύπτει τον προγραμματικό στόχο (5.375). Ο βαθμός επίτευξης του προγραμματικού στόχου είναι 221%. Στον δείκτη συνεισφέρουν 6 ενταγμένες πράξεις, από τις οποίες προκύπτει σωρευτική τιμή υλοποίησης έως σήμερα 11.870 άτομα. Με βάση τα τρέχοντα στοιχεία όλα τα έργα θα ολοκληρωθούν εντός της τρέχουσας Προγραμματικής Περιόδου. Σημειώνεται ότι ο μεγάλος βαθμός υπερκάλυψης του στόχου του δείκτη οφείλεται και στο γεγονός ότι η συγκεκριμένη δράση χρηματοδοτείται και από Εθνικούς Πόρους, εκτός των διατιθέμενων πόρων του ΕΠ. Η τιμή υλοποίησης του δείκτη αναφέρεται στο σύνολο των ωφελούμενων από τη συγκεκριμένη δράση, ανεξάρτητα από την πηγή χρηματοδότησης, καθώς δεν είναι εφικτός ο διαχωρισμός τους.

Δείκτης Εκροών 10902 «Άνεργοι ωφελούμενοι από ενεργητικές πολιτικές απασχόλησης»

Ο στόχος των ενταγμένων έργων που τροφοδοτούν το δείκτη είναι 1.103 ωφελούμενοι και καλύπτει τον προγραμματικό στόχο (1.184) κατά 93%. Στο δείκτη συμβάλουν 5 ενταγμένες πράξεις με μηδενική τιμή υλοποίησης έως σήμερα, οι οποίες στο πρόσφατο Σχέδιο Δράσης είναι χαρακτηρισμένες ως 6 «Έργα με δυνατότητα μεταφοράς στην ΠΠ 21-27». Η πλήρης επίτευξη του στόχου του δείκτη για το 2023 κρίνεται

επισφαλής, ιδιαίτερα στην περίπτωση μη ολοκλήρωσης των ανωτέρω πράξεων εντός της τρέχουσας προγραμματικής περιόδου.

Επενδυτική Προτεραιότητα 9ii

Δείκτης Εκροών 05502 «Αριθμός υποστηριζόμενων δομών»

Ο στόχος των ενταγμένων έργων που τροφοδοτούν το δείκτη είναι 10 δομές έναντι του προγραμματικού στόχου 11. Ο βαθμός επίτευξης του προγραμματικού στόχου είναι 91%, καθώς έχουν ολοκληρωθεί οι 10 πράξεις που συμβάλουν στο δείκτη. Δεν προβλέπονται νέες εντάξεις έργων που θα συμβάλουν στον δείκτη. Επομένως, η επίτευξη του δείκτη δεν μπορεί να ξεπεράσει το 91% και κρίνεται ότι πρέπει να αναθεωρηθεί ο προγραμματικός στόχος για το 2023 (μείωση τιμής).

Δείκτης Εκροών 05503 «Αριθμός επωφελουμένων των υποστηριζόμενων δομών»

Ο στόχος των ενταγμένων έργων που τροφοδοτούν το δείκτη είναι 8.713 ωφελούμενοι και υπερκαλύπτει τον προγραμματικό στόχο (8.070). Ο βαθμός επίτευξης του προγραμματικού στόχου είναι 261%, καθώς από τις 10 ενταγμένες πράξεις που συμβάλουν στον δείκτη προκύπτουν 21.046 ωφελούμενοι σωρευτικά έως το Μάιο του 2021. Σημειώνεται ότι η παράταση λειτουργίας των υποστηριζόμενων δομών αυξάνει τον αριθμό των ωφελούμενων ατόμων και κατά συνέπεια την τιμή υλοποίησης του δείκτη. Ο προγραμματικός στόχος πρέπει να αναθεωρηθεί (αύξηση) εξαιτίας του μεγάλου ποσοστού υπερκάλυψής του από την υλοποίηση των ενταγμένων έργων.

Δείκτης Εκροών T1634 «Συμμετέχοντες σε μειονεκτική θέση (ΡΟΜΑ Ή αιτούντες άσυλο Ή ασυνόδευτοι ανήλικοι)»

Ο στόχος των ενταγμένων έργων που τροφοδοτούν το δείκτη είναι 589 συμμετέχοντες και υπερκαλύπτει τον προγραμματικό στόχο (10). Η τιμή υλοποίησης του δείκτη επίσης υπερκαλύπτει τον προγραμματικό στόχο, καθώς από τις 10 ενταγμένες πράξεις που συμβάλουν στον δείκτη προκύπτουν 1.475 ωφελούμενοι σωρευτικά έως το Μάιο του 2021. Ο προγραμματικός στόχος πρέπει να αναθεωρηθεί (αύξηση) εξαιτίας του μεγάλου ποσοστού υπερκάλυψής του από την υλοποίηση των ενταγμένων έργων.

Επενδυτική Προτεραιότητα 9iii

Δείκτης Εκροών 10501 «Άτομα που αποδεσμεύονται από τη φροντίδα εξαρτώμενων ατόμων»

Ο στόχος των ενταγμένων έργων που τροφοδοτούν το δείκτη είναι 358 άτομα και υπερκαλύπτει τον προγραμματικό στόχο (334). Ο βαθμός επίτευξης του προγραμματικού στόχου είναι 98%. Στο δείκτη συμβάλουν 6 ενταγμένες πράξεις και η σωρευτική τιμή υλοποίησης έως το Μάιο του 2021 ανέρχεται σε 326 άτομα. Η υλοποίηση αναμένεται να αυξηθεί και κρίνεται ότι ο στόχος του δείκτη θα επιτευχθεί πλήρως, με πιθανή υπερκάλυψή του.

Δείκτης Εκροών 05502 «Αριθμός υποστηριζόμενων δομών»

Ο στόχος των ενταγμένων έργων που τροφοδοτούν το δείκτη είναι 13 δομές, υπερκαλύπτοντας τον προγραμματικό στόχο (7). Ο βαθμός επίτευξης του προγραμματικού στόχου είναι 129%. Στον δείκτη συμβάλουν 7 ενταγμένες πράξεις και η σωρευτική τιμή υλοποίησης έως σήμερα ανέρχεται σε 9 δομές. Με την ολοκλήρωση των πράξεων θεωρείται ότι θα παρουσιαστεί υπερκάλυψη του προγραμματικού στόχου του δείκτη, ο οποίος πρέπει να αναθεωρηθεί (αύξηση τιμής).

Δείκτης Εκροών 05503 «Αριθμός επωφελουμένων των υποστηριζόμενων δομών»

Ο στόχος των ενταγμένων έργων που τροφοδοτούν το δείκτη είναι 2.112 ωφελούμενοι, υπερκαλύπτοντας τον προγραμματικό στόχο (315). Ο βαθμός επίτευξης του προγραμματικού στόχου είναι 520%. Στον δείκτη συμβάλουν 7 ενταγμένες πράξεις και η σωρευτική τιμή υλοποίησης έως σήμερα ανέρχεται σε 1.638 ωφελούμενους, που σημαίνει ότι έχει ήδη υπερκαλυφθεί ο στόχος του δείκτη. Σε επόμενη αναθεώρηση του Προγράμματος θα πρέπει να εξετασθεί η αύξηση της τιμής στόχου του δείκτη, λαμβάνοντας υπόψη και την επίδραση της παράτασης της λειτουργίας των δομών.

Δείκτης Εκροών 11501 «Αριθμός σχολικών μονάδων που επωφελούνται από εκπαιδευτικές παρεμβάσεις»

Ο στόχος των ενταγμένων έργων που τροφοδοτούν το δείκτη είναι 93 υπερκαλύπτοντας τον προγραμματικό στόχο (39). Ο βαθμός επίτευξης του προγραμματικού στόχου είναι 236%. Στον δείκτη συμβάλουν 3 ενταγμένες πράξεις και η σωρευτική τιμή υλοποίησης έως σήμερα ανέρχεται σε 92 σχολικές μονάδες, που σημαίνει ότι έχει ήδη υπερκαλυφθεί ο στόχος του δείκτη, ο οποίος πρέπει να αναθεωρηθεί (αύξηση τιμής).

Επενδυτική Προτεραιότητα 9iv

Δείκτης Εκροών 11202 «Αριθμός ατόμων που πλήττονται από τη φτώχεια και ωφελούνται από τις υπηρεσίες των Τοπικών Ομάδων Υγείας (TOMY)»

Ο στόχος των ενταγμένων έργων που τροφοδοτούν το δείκτη είναι 39.270 άτομα, όσο και ο προγραμματικός στόχος. Ο βαθμός επίτευξης του προγραμματικού στόχου είναι 8%. Στον δείκτη συμβάλει μία ενταγμένη πράξη, με την ολοκλήρωση της οποίας εντός της τρέχουσας προγραμματικής περιόδου ο στόχος του δείκτη θα επιτευχθεί πλήρως.

Δείκτης Εκροών 11203 «Αριθμός Τοπικών Ομάδων Υγείας (TOMY) που λειτουργούν»

Ο στόχος των ενταγμένων έργων που τροφοδοτούν το δείκτη είναι 11 όσο και ο προγραμματικός στόχος. Ο βαθμός επίτευξης του προγραμματικού στόχου είναι 82% (9 TOMY). Στον δείκτη συμβάλει μία ενταγμένη πράξη, με την ολοκλήρωση της οποίας εντός της τρέχουσας προγραμματικής περιόδου ο στόχος του δείκτη θα επιτευχθεί πλήρως.

Δείκτης Εκροών 11204 «Αριθμός ατόμων που ωφελούνται από υπηρεσίες ψυχικής υγείας»

Ο στόχος των ενταγμένων έργων που τροφοδοτούν το δείκτη είναι 400 άτομα και υπολείπεται του προγραμματικού στόχου (600). Ο βαθμός επίτευξης του προγραμματικού στόχου είναι 4,8%. Στον δείκτη συμβάλουν 6 ενταγμένες πράξεις, οι οποίες με βάση τα τρέχοντα στοιχεία θα ολοκληρωθούν εντός της τρέχουσας προγραμματικής περιόδου και δεν προβλέπονται νέες εντάξεις. Επομένως, ο στόχος του δείκτη θα επιτευχθεί σε υψηλό ποσοστό, όχι όμως κατά 100% και ίσως χρειάζεται αναθεώρηση (μείωση τιμής).

Δείκτης Εκροών 11205 «Αριθμός ατόμων που ωφελούνται από υπηρεσίες υγείας για εξαρτήσεις»

Ο στόχος των ενταγμένων έργων που τροφοδοτούν το δείκτη είναι 2.100 άτομα και είναι πολλαπλάσιος του προγραμματικού στόχου (200). Ο βαθμός επίτευξης του προγραμματικού στόχου είναι 20%. Στον δείκτη συμβάλουν 5 ενταγμένες πράξεις, οι οποίες με βάση τα τρέχοντα στοιχεία θα ολοκληρωθούν εντός της τρέχουσας προγραμματικής περιόδου. Επομένως, ο στόχος του δείκτη θα υπερκαλυφθεί και θα πρέπει να αναθεωρηθεί (αύξηση), εξαιτίας του μεγάλου ποσοστού υπερκάλυψής του από την προβλεπόμενη υλοποίηση των ενταγμένων έργων.

Δείκτης Εκροών 05502 «Αριθμός υποστηριζόμενων δομών»

Ο στόχος των ενταγμένων έργων που τροφοδοτούν το δείκτη είναι 25 δομές όσο και ο προγραμματικός στόχος. Ο βαθμός επίτευξης του προγραμματικού στόχου είναι 112%, καθώς η σωρευτική τιμή υλοποίησης ανέρχεται σε 28 δομές. Στον δείκτη συμβάλουν 19 ενταγμένες πράξεις που περιλαμβάνουν δομές αστέγων, Κέντρα Ημερήσιας Φροντίδας Ηλικιωμένων (ΚΗΦΗ) και Δομές Παροχής Βασικών Αγαθών (Κοινωνικό Παντοπωλείο, Παροχή Συσσιτίου, Κοινωνικό Φαρμακείο). Ο προγραμματικός στόχος του δείκτη ίσως χρειάζεται αναθεώρηση (αύξηση), εξαιτίας της υπερκάλυψής του από την υλοποίηση των ενταγμένων έργων.

Δείκτης Εκροών 05503 «Αριθμός επωφελομένων των υποστηριζόμενων δομών»

Ο στόχος των ενταγμένων έργων που τροφοδοτούν το δείκτη είναι 2.124 ωφελούμενοι έναντι του προγραμματικού στόχου 2.224. Ο βαθμός επίτευξης του προγραμματικού στόχου είναι 307%. Στον δείκτη συμβάλουν 19 ενταγμένες πράξεις που περιλαμβάνουν δομές αστέγων, Κέντρα Ημερήσιας Φροντίδας Ηλικιωμένων (ΚΗΦΗ) και Δομές Παροχής Βασικών Αγαθών (Κοινωνικό Παντοπωλείο, Παροχή Συσσιτίου, Κοινωνικό Φαρμακείο), με τη σωρευτική τιμή υλοποίησης έως σήμερα να ανέρχεται σε 6.837 ωφελούμενους. Ο προγραμματικός στόχος του δείκτη χρειάζεται αναθεώρηση (αύξηση), εξαιτίας του μεγάλου βαθμού υπερκάλυψής του από την υλοποίηση των ενταγμένων έργων.

Δείκτης Εκρών CO22 «Αριθμός έργων που αφορούν δημόσιες διοικήσεις ή δημόσιες υπηρεσίες σε εθνικό, περιφερειακό ή τοπικό επίπεδο»

Ο στόχος των ενταγμένων έργων που τροφοδοτούν το δείκτη είναι 30 έργα έναντι του προγραμματικού στόχου 1. Στο δείκτη συμβάλουν 26 ενταγμένες πράξεις με συνολική τιμή υλοποίησης 35 έργα, επομένως ο στόχος έχει υπερκαλυφθεί. Ο προγραμματικός στόχος του δείκτη χρειάζεται αναθεώρηση (αύξηση), εξαιτίας του μεγάλου βαθμού υπερκάλυψής του από την υλοποίηση των ενταγμένων έργων.

Επενδυτική Προτεραιότητα 9ν

Δείκτης Εκρών 11301 «Αριθμός υποστηριζόμενων υφιστάμενων και νέων φορέων κοινωνικής και αλληλέγγυας οικονομίας»

Δεν υπάρχουν ενταγμένα έργα που να τροφοδοτούν το δείκτη. Ο προγραμματικός στόχος του δείκτη είναι 41 φορείς. Στον δείκτη θα συνεισφέρουν οι πράξεις που θα ενταχθούν στην πρόσκληση «Επιχορήγηση Φορέων Κοινωνικής και Αλληλέγγυας Οικονομίας». Βάσει των δεδομένων της συγκεκριμένης πρόσκλησης και του πρόσφατου σχεδίου δράσης δαπανών του ΕΠ, εκτιμάται ότι θα χρηματοδοτηθούν 5 – 10 φορείς ΚΑΛΟ ως το τέλος της τρέχουσας Προγραμματικής Περιόδου. Επομένως, αν και το ποσοστό επίτευξης του δείκτη αναμένεται να αυξηθεί, κρίνεται δύσκολη η πλήρης επίτευξη του στόχου για το 2023 και χρειάζεται να αναθεωρηθεί ο προγραμματικός στόχος (μείωση).

Δείκτης Εκρών 11302 «Αριθμός Κέντρων Στήριξης της κοινωνικής και αλληλέγγυας οικονομίας»

Δεν υπάρχουν ενταγμένα έργα που να τροφοδοτούν το δείκτη. Ο προγραμματικός στόχος του δείκτη είναι 1. Σύμφωνα με το σχέδιο δράσης δεν αναμένεται να ενταχθούν πράξεις που να συμβάλλουν στο δείκτη επομένως ο δείκτης δεν θα επιτευχθεί.

Επενδυτική Προτεραιότητα 9νι

Δείκτης Εκρών CO01 «άνεργοι, συμπεριλαμβανομένων των μακροχρόνια ανέργων»

Δεν υπάρχουν ενταγμένα έργα που να τροφοδοτούν το δείκτη. Ο προγραμματικός στόχος του δείκτη είναι 375 άνεργοι. Στον δείκτη αναμένεται να συνεισφέρουν τα νέα έργα που θα ενταχθούν στο πλαίσιο των ολοκληρωμένων τοπικών προγραμμάτων για την προώθηση της απασχόλησης Σύμφωνα με τα δεδομένα των σχετικών προσκλήσεων που έχουν εκδοθεί, οι οποίες έχουν συνολική τιμή στόχου του δείκτη 272 ανέργους, εκτιμάται ότι ο στόχος του δείκτη είναι δύσκολο να επιτευχθεί πλήρως.

Από τα παραπάνω στοιχεία και τις αντίστοιχες αναφορές, είναι εμφανές ότι το φυσικό αντικείμενο των ενταγμένων έργων στον Άξονα Προτεραιότητας 5 καλύπτει σε ικανοποιητικό βαθμό τους δείκτες εκροής του άξονα, καθώς έχει ενταχθεί επαρκής αριθμός έργων που συμβάλουν στην επίτευξη των δεικτών με εξαίρεση τον δείκτη CO23 που ποσοτικοποιεί τον αριθμό υποστηριζόμενων πολύ μικρών, μικρών και μεσαίων επιχειρήσεων (συμπεριλαμβανομένων συνεταιριστικών επιχειρήσεων και επιχειρήσεων της κοινωνικής οικονομίας) στον οποίο δεν συνεισφέρει κανένα ενταγμένο έργο και τους δείκτες της επενδυτικής προτεραιότητας 9ν και 9νι.

Σε επίπεδο τιμής υλοποίησης, οι περισσότεροι δείκτες εμφανίζουν είτε υψηλά ποσοστά επίτευξης σε σχέση με τον προγραμματισμένο στόχο, είτε ποσοστά επίτευξης που υπερκαλύπτουν τον προγραμματισμένο στόχο. Σύμφωνα με το σχέδιο δράσης το σύνολο των ενταγμένων έργων του άξονα 5 θα ολοκληρωθεί εντός της τρέχουσας Προγραμματικής Περιόδου, ενώ υπάρχει πρόβλεψη και για ένταξη νέων έργων.

2.3.3.2. Άξονας Προτεραιότητας 6

Στον Πίνακα που ακολουθεί παρουσιάζεται, το προγραμματισμένο και κατ' ακολουθία το υλοποιούμενο και υλοποιηθέν φυσικό αντικείμενο του Άξονα Προτεραιότητας 6, μέσω του συστήματος ποσοτικοποιημένων στόχων – δεικτών. Επισημαίνεται ότι, η εκτίμηση τόσο του στόχου των ενταγμένων έργων, όσο και της τιμής υλοποίησης των δεικτών, έχει στηριχθεί στα στοιχεία των σχετικών δεικτών που έχουν εισαχθεί στο ΟΠΣ (07.05.2021), στο σχέδιο δράσης του προγράμματος και στην τελευταία αναθεώρηση του προγράμματος (2020).

Το προγραμματισμένο φυσικό αντικείμενο του Άξονα Προτεραιότητας 6 εκφράζεται με τους δείκτες εκροών που αντιστοιχούν /αντιπροσωπεύουν ποσοτικοποιημένους στόχους για δράσεις που υλοποιούνται στο πλαίσιο του συγκεκριμένου Άξονα Προτεραιότητας. Ειδικότερα, το φυσικό αντικείμενο του Άξονα Προτεραιότητας 6 εκφράζεται από 4 ποσοτικοποιημένους στόχους, αντίστοιχων δεικτών εκροών.

Πίνακας 22. Πρόοδος υλοποίησης Δεικτών Εκροής του Άξονα Προτεραιότητας 6 (07.05.2021)

ΔΕΙΚΤΗΣ	Κωδ. Δείκτη	Μονάδα Μέτρησης	Στόχος (2023)	Στόχος Εντάξεων	% Εντάξεων	Υλοποίηση	% Υλοπ.
Υποστηρικτικά εργαλεία για την οργάνωση της διαχείρισης που δημιουργούνται ή αναβαθμίζονται	T1645	Αριθμός	2	1	50,0%	0	0,0%
Επικοινωνιακά Σχέδια Δράσης	T1646	Αριθμός	1	1	100,0%	0	0,0%
Μελέτες, εμπειρογνομosύνες, έρευνες, αξιολογήσεις.	T1647	Αριθμός	5	7	140,0%	1	2,0%
Δικαιούχοι, Φορείς πράξεων που υποστηρίζονται	12105	Αριθμός	5	0	0,0%	0	0,0%

Δείκτης Εκροών T1645 «Υποστηρικτικά εργαλεία για την οργάνωση της διαχείρισης που δημιουργούνται ή αναβαθμίζονται»

Ο στόχος των ενταγμένων έργων που τροφοδοτούν το δείκτη είναι 1 έναντι του προγραμματικού στόχου 2. Ο βαθμός επίτευξης του προγραμματικού στόχου είναι 0%, καθώς το ενταγμένο έργο που συνεισφέρει στον δείκτη δεν έχει ολοκληρωθεί. Στο σχέδιο δράσης δεν προβλέπεται κάποια νέα ένταξη έργου και ως εκ τούτου ο στόχος του δείκτη δεν θα καταστεί δυνατό να επιτευχθεί στο 100%.

Δείκτης Εκροών T1646 «Επικοινωνιακά Σχέδια Δράσης»

Ο στόχος των ενταγμένων έργων που τροφοδοτούν το δείκτη είναι 1 όσο και ο προγραμματικός στόχος. Ο βαθμός επίτευξης του προγραμματικού στόχου είναι 0%, καθώς το ενταγμένο έργο «Δημοσιότητα Προβολή και Πληροφόρηση Δράσεων» που συνεισφέρει στον δείκτη δεν έχει ολοκληρωθεί. Στο σχέδιο δράσης δεν προβλέπεται κάποια νέα ένταξη έργου και ως εκ τούτου ο στόχος του δείκτη θα επιτευχθεί στο 100% αν ολοκληρωθεί η ενταγμένη πράξη.

Δείκτης Εκροών T1647 «Μελέτες, εμπειρογνομosύνες, έρευνες, αξιολογήσεις»

Ο στόχος των ενταγμένων έργων που τροφοδοτούν το δείκτη είναι 7 και υπερκαλύπτει τον προγραμματικό στόχο (5). Ο βαθμός επίτευξης του προγραμματικού στόχου είναι 2% καθώς τα ενταγμένα έργα που συνεισφέρουν στον δείκτη δεν έχουν ολοκληρωθεί πλήρως. Ο στόχος του δείκτη θεωρείται ότι θα υπερκαλυφθεί με την ολοκλήρωση των σχετικών πράξεων.

Δείκτης Εκροών 12105 «Δικαιούχοι, Φορείς πράξεων που υποστηρίζονται»

Δεν υπάρχουν ενταγμένα έργα που συνεισφέρουν στο δείκτη. Η τιμή στόχος του δείκτη είναι 5 φορείς και παρουσιάζει μηδενική υλοποίηση. Δεν προβλέπεται κάποια νέα ένταξη σχετικού έργου και ως εκ τούτου ο στόχος του δείκτη δεν θα επιτευχθεί

Από τα παραπάνω στοιχεία και τις αντίστοιχες αναφορές, είναι εμφανές ότι το φυσικό αντικείμενο των ενταγμένων έργων στον Άξονα Προτεραιότητας 6 καλύπτει επαρκώς την επίτευξη των 2 εκ των 4 δεικτών. Δεν καλύπτεται πλήρως ο δείκτης T1645 που ποσοτικοποιεί τον αριθμό των υποστηρικτικών εργαλείων για την οργάνωση της διαχείρισης που δημιουργούνται ή αναβαθμίζονται και καθόλου ο δείκτης 12105 που ποσοτικοποιεί τους φορείς που υποστηρίζονται. Σε επίπεδο τιμής υλοποίησης όλοι οι δείκτες εμφανίζουν μηδενικό ή χαμηλό ποσοστό επίτευξης σε σχέση με τον προγραμματισμένο στόχο.

2.4. Βασικά Συμπεράσματα από την ανάλυση της Αποτελεσματικότητας

Τα βασικά συμπεράσματα από την ανάλυση της αποτελεσματικότητας του Προγράμματος είναι ανά ΑΠ τα εξής:

Άξονας Προτεραιότητας 1: Ενίσχυση της περιφερειακής ανταγωνιστικότητας με ανάπτυξη της καινοτομίας και των ΤΠΕ

Η διαχρονική εξέλιξη της πορείας υλοποίησης του Άξονα Προτεραιότητας 1 αναδεικνύει το πρόβλημα της «καθυστερημένης» ενεργοποίησης και εφαρμογής των δράσεων Έρευνας, Τεχνολογικής Ανάπτυξης και Καινοτομίας (ΘΣ 1), των δράσεων βελτίωσης της πρόσβασης και της χρήσης ΤΠΕ (ΘΣ 2), καθώς και των δράσεων βελτίωσης της ανταγωνιστικότητας των μικρομεσαίων επιχειρήσεων (ΘΣ 3).

Με βάση τα στοιχεία ΟΠΣ 07.05.2021, ο ΑΠ 1 εμφανίζει υψηλό βαθμό εντάξεων και συμβασιοποίησης (210,7% και 206,1% αντίστοιχα), λόγω της ένταξης έργων στο πλαίσιο της δράσης ενίσχυσης των επιχειρήσεων της Περιφέρειας Ηπείρου που επλήγησαν από την πανδημία Covid-19, αλλά χαμηλό βαθμό απορρόφησης των προγραμματικών πόρων (27,8%), ο οποίος όμως θα πρέπει να σημειωθεί ότι υπερδιπλασιάστηκε σε σχέση με το αντίστοιχο ποσοστό στις 31.07.2020.

Η σχετική επιτάχυνση που παρατηρήθηκε στις διαδικασίες ένταξης και συμβασιοποίησης έργων κατά τη διετία 2018 – 2019, δεν έχει επιδράσει σημαντικά μέχρι σήμερα στο ποσοστό απορρόφησης του ΑΠ 1, ενώ οι νέες εντάξεις κατά το 2021 στο πλαίσιο της δράσης ενίσχυσης των επιχειρήσεων της Περιφέρειας Ηπείρου που επλήγησαν από την πανδημία Covid-19, αναμένεται να συμβάλλουν άμεσα στην απορρόφηση των διαθέσιμων προγραμματικών πόρων του Άξονα.

Η πρόοδος των παρεμβάσεων του ΑΠ 1 επηρεάστηκε από πολλούς παράγοντες μεταξύ των οποίων:

- οι δυσχέρειες που παρουσιάστηκαν στην υποχρεωτική εφαρμογή του ΠΣΚΕ, οι οποίες επηρέασαν σημαντικά την πρόοδο υλοποίησης των δράσεων κρατικών ενισχύσεων των ΘΣ 1, 2 & 3
- Η ενεργοποίηση των παρεμβάσεων των ΘΣ 1 & 2 παρουσίασε σημαντική καθυστέρηση εξαιτίας των σχετικών αιρεσιμοτήτων και αυτοδεσμεύσεων.
- Η ενεργοποίηση παρεμβάσεων του ΘΣ 2 επιβαρύνθηκαν περαιτέρω από την εφαρμογή της νέας διαδικασίας εξέτασης τους και της έγκρισης τους από τη Γενική Γραμματεία Ψηφιακής Πολιτικής, η οποία ως νέα δομή, χρειάστηκε ένα σημαντικό χρονικό διάστημα για να οργανώσει τη λειτουργία της και να στελεχωθεί, ώστε να ανταποκρίνεται εγκαίρως στα σχετικά αιτήματα των φορέων.
- Οι νομικής μορφής δυσκολίες που παρουσιάστηκαν στη διαδικασία επιλογής Ενδιάμεσου Φορέα
- Η θέσπιση του νέου κανονιστικού πλαισίου για τα Χρηματοδοτικά Εργαλεία της περιόδου 2014-2020 και οι ενέργειες που απαιτήθηκαν για την επικαιροποίηση των ex-ante αξιολογήσεων τους, καθυστέρησαν την έναρξη εφαρμογής τους.

Η ΕπΠρ 1α δεν έχει ενεργοποιηθεί ακόμη, καθώς δεν υπάρχει ωριμότητα των ερευνητικών κέντρων που αποφασίστηκε από ΠΣΕΚ να χρηματοδοτηθούν εξυπηρετώντας την RIS3. Έχουν εκπονηθεί (μέσω της Τεχνικής Βοήθειας) οι μελέτες σκοπιμότητας για 3 από τα 4 ερευνητικά κέντρα, ενώ η μελέτη σκοπιμότητας για το 4ο εκπονήθηκε από το ΠΓΝΙ. Το Δεκέμβριο του 2020 εκδόθηκε η Πρόσκληση 106/2020 «Ενίσχυση φορέων για την ανάπτυξη αριστείας μέσα από την υποστήριξη ερευνητικών υποδομών», με καταληκτική ημερομηνία υποβολής προτάσεων 31.05.2021. Τα έργα που αναμένεται να ενταχθούν στο πλαίσιο της συγκεκριμένης πρόσκλησης έχουν χαρακτηριστεί με βάση το Σχέδιο Δράσης της ΕΥΔ ως μεταφερόμενα (κατάσταση 6).

Αναφορικά με τους δείκτες εκροής του ΑΠ σημειώνονται τα εξής:

- Το φυσικό αντικείμενο των ενταγμένων έργων στον Άξονα Προτεραιότητας 1 καλύπτει σε ικανοποιητικό βαθμό τους προγραμματικούς στόχους και το ποσοστό κάλυψης αναμένεται να αυξηθεί με τις εντάξεις νέων έργων που προγραμματίζονται για το προσεχές διάστημα,
- Η πλειοψηφία των ενταγμένων έργων εκτιμάται ότι θα ολοκληρωθούν εντός της περιόδου επιλεξιμότητας της ΠΠ, συνεισφέροντας έτσι στην επίτευξη των στόχων των δεικτών για το 2023 (με εξαίρεση τους δείκτες της επενδυτικής προτεραιότητας 3b, το δείκτη SO033 της επενδυτικής

προτεραιότητας 1a, το δείκτη CO08 της επενδυτικής προτεραιότητας 2b και τον δείκτη CO04 της επενδυτικής προτεραιότητας 3a).

Αξονας Προτεραιότητας 2: Προστασία του περιβάλλοντος και αειφόρος ανάπτυξη.

Η ενεργοποίηση του ΑΠ2 ξεκινάει από την αρχή σχεδόν της ΠΠ, με τις πρώτες εντάξεις έργων να πραγματοποιούνται το 2015, ενώ το 2016 οι εντάξεις στον ΑΠ δεκαπλασιάζονται με το ποσοστό τους να φτάνει στο 85,6% του π/υ του ΑΠ, κυρίως λόγω των μεταφερόμενων έργων της ΠΠ 2007-2013.

Ο ΑΠ 2 εμφανίζει υψηλό βαθμό ενεργοποίησης και εντάξεων, ικανοποιητικό βαθμό συμβασιοποίησης (74,4%) και μέτριο βαθμό απορρόφησης των προγραμματικών πόρων (47,8%). Σημαντική επιτάχυνση παρατηρήθηκε στις εντάξεις έργων κατά το έτος 2020 που έδωσαν μικρή ώθηση και στις νομικές δεσμεύσεις, χωρίς όμως αντίστοιχη συνέχεια στο πρώτο τετράμηνο του τρέχοντος έτους.

Ο υψηλός ρυθμός προόδου των εντάξεων δεν συνοδεύεται και από ανάλογη εξέλιξη στο ρυθμό συμβασιοποίησης και απορρόφησης. Βασικούς ανασταλτικούς παράγοντες της ομαλής υλοποίησης των έργων του ΑΠ2 αποτέλεσαν τα εξής:

- Η πρόοδος της υλοποίησης επιμέρους παρεμβάσεων του Θεματικού Στόχου 4 επηρεάστηκε σημαντικά από την καθυστέρηση στην εκπλήρωση της αιρεσιμότητας 4.1, που αφορά στη θέσπιση μέτρων για τη διασφάλιση των ελάχιστων απαιτήσεων που αφορούν στην ενεργειακή απόδοση κτηρίων και καλύφθηκε με τη δημοσίευση της ΚΥΑ έγκρισης του Κανονισμού Ενεργειακής Απόδοσης Κτιρίων (ΚΕΝΑΚ) τον Ιούνιο του 2017. Επίσης, για την έναρξη του Προγράμματος Εξοικονομώ Κατ' Οίκον II απαιτήθηκαν πολλές χρονοβόρες ενέργειες προετοιμασίας, όπως ο επανασχεδιασμός των κριτηρίων επιλογής/ένταξης των νοικοκυριών, η επικαιροποίηση των ζητούμενων δικαιολογητικών στο πλαίσιο της οριστικοποίησης του νέου Οδηγού Εφαρμογής, η απαιτούμενη τροποποίηση του πληροφοριακού συστήματος των Πιστοποιητικών Ενεργειακής Απόδοσης, λόγω του νέου ΚΕΝΑΚ, καθώς και η ανάπτυξη ενιαίου πληροφοριακού συστήματος υποβολής αιτήσεων. Τα ανωτέρω είχαν ως αποτέλεσμα η υποβολή αιτήσεων στο Πρόγραμμα να ξεκινήσει τον Μάρτιο του 2018.
- Η πρόοδος υλοποίησης των παρεμβάσεων του ΘΣ 6 επηρεάστηκε σημαντικά από την απαίτηση εκπλήρωσης των Αιρεσιμοτήτων 6.1 «Τομέας υδάτων: ύπαρξη α) τιμολογιακής πολιτικής για το νερό και β) επαρκούς συνεισφοράς των διαφόρων χρήσεων του νερού στην ανάκτηση του κόστους των υπηρεσιών ύδρευσης, σε ποσοστό που καθορίζεται στο εγκεκριμένο σχέδιο διαχείρισης λεκάνης απορροής ποταμού για τις επενδύσεις που στηρίζονται από τα προγράμματα» & 6.2 «Τομέας αποβλήτων: Προώθηση των οικονομικά και περιβαλλοντικά βιώσιμων επενδύσεων στον τομέα των αποβλήτων, ιδίως μέσω της εκπόνησης σχεδίων διαχείρισης αποβλήτων σύμφωνα με την οδηγία 2008/98/ΕΚ και με βάση την ιεράρχηση των αποβλήτων».
- Επιπλέον ανασταλτικό παράγοντα αποτέλεσε η αναμόρφωση του Θεσμικού Πλαισίου Δημοσίων Συμβάσεων - Ν. 4412/2016 (και ο απαιτούμενος χρόνος προσαρμογής των Δικαιούχων σε αυτό), καθώς και η καθυστέρηση στην έναρξη λειτουργίας του Μητρώου Μελών Επιτροπών Διαγωνισμού – ΜΗΜΕΔ (Φεβ 2018), που επηρέασε τη δημοπράτηση έργων με το σύστημα “Μελέτη – Κατασκευή”.
- Επίσης, θα πρέπει να σημειωθεί ως ανασταλτικός παράγοντας και ο απαιτούμενος χρόνος ωρίμασης των Παρεμβάσεων Ολοκληρωμένων Εδαφικών Επενδύσεων (ΟΕΕ). Η εφαρμογή των εργαλείων χωρικής ανάπτυξης διέπεται από πολύπλοκες απαιτήσεις και διαδικασίες και απαιτεί αρκετό χρόνο ωρίμανσης για να υλοποιηθούν οι σχετικές στρατηγικές. Ο ενισχυμένος ρόλος των αστικών αρχών αποτελεί θετικό στοιχείο, απαιτείται ωστόσο, χρόνος για τη διαβούλευση με τους πολίτες, ώστε αφενός να διασφαλιστεί ο ρόλος της αστικής αρχής και από την άλλη να επιτευχθεί η βέλτιστη και απρόσκοπτη υλοποίηση των παρεμβάσεων.
- Τέλος, η καθυστέρηση που παρατηρείται διαχρονικά στην εφαρμογή των παρεμβάσεων του ΑΠ2 (συμβάσεις, δαπάνες) οφείλεται και στα μεγάλα ποσοστά των εκπτώσεων (50%-60%) κατά τις διαδικασίες δημοπράτησης των έργων.

Αναφορικά με τους δείκτες εκροής του ΑΠ 2 σημειώνονται τα εξής:

- Το φυσικό αντικείμενο των ενταγμένων έργων στον Άξονα Προτεραιότητας 2 καλύπτει το σύνολο των δεικτών εκροής του άξονα,
- Οι δείκτες των επενδυτικών προτεραιοτήτων 4c και 6b, οι οποίοι ποσοτικοποιούν την βελτίωση της ενεργειακής αποδοτικότητας του κτιριακού αποθέματος της Περιφέρειας και την αύξηση της αποτελεσματικότητας στη διαχείριση των υδατικών πόρων, εμφανίζουν υψηλή τιμή επίτευξης του προγραμματικού στόχου, με εξαίρεση το δείκτη CO32 της ΕΠΠρ 4c, όπου οι δράσεις αναβάθμισης κτιρίων και βελτίωσης της ενεργειακής απόδοσης σε δημόσια κτίρια που τον τροφοδοτούν εντάχθηκαν μέσα στο 2020 και δεν έχουν ολοκληρωθεί ακόμα.
- Ωστόσο, με βάση τα ολοκληρωμένα έργα, η υλοποίηση φυσικού αντικείμενου των ενταγμένων έργων των λοιπών επενδυτικών προτεραιοτήτων υστερεί σημαντικά σε σχέση με τους προγραμματικούς στόχους. Οι δείκτες που κρίνεται ότι εμφανίζουν μεγάλη πιθανότητα μη επίτευξης του στόχου του δείκτη είναι οι CO20 και 08711 της επενδυτικής προτεραιότητας 5b, ο δείκτης CO34 της επενδυτικής προτεραιότητας 4e και ο CO32 της 4c.

Άξονας Προτεραιότητας 3: Ενίσχυση υποδομών μεταφορών

Ο ΑΠ 3 εμφανίζει υψηλό βαθμό ενεργοποίησης (177,5%) και εντάξεων (141,4%), αλλά μέτριο βαθμό συμβασιοποίησης (51,9%) και πολύ χαμηλό βαθμό απορρόφησης των προγραμματικών πόρων (14,8%).

Η πρόοδος υλοποίησης των έργων του ΑΠ 3 είναι ιδιαίτερα χαμηλή (δείκτης αποτελεσματικότητας 0,1127), με το 48,1% του π/υ των ενταγμένων έργων να μην έχει ακόμα συμβασιοποιηθεί.

Βασικοί παράγοντες που επηρέασαν την ομαλή εφαρμογή των παρεμβάσεων του Άξονα στον τομέα των μεταφορών είναι:

- Η έλλειψη ωριμότητας των έργων για την έκδοση προσκλήσεων
- Οι χρονοβόρες διαδικασίες απαλλοτριώσεων, που αποτελούν απαραίτητες προπαρασκευαστικές ενέργειες για τη δημοπράτηση των έργων.
- Η αναμόρφωση του Θεσμικού Πλαισίου Δημοσίων Συμβάσεων - Ν. 4412/2016: οι αλλαγές που επέφερε ο Νόμος στις διαδικασίες διεξαγωγής των διαγωνισμών, η καθυστέρηση στην έκδοση των απαραίτητων ερμηνευτικών εγκυκλίων και αποφάσεων για την εφαρμογή της διαδικασίας διεξαγωγής διαγωνισμού, καθώς και των υποδειγμάτων της ΕΑΔΗΣΥ για την υποβολή των τευχών διαγωνισμού, καθυστέρησαν σημαντικά τις διαδικασίες δημοπράτησης των έργων.

Αναφορικά με τους δείκτες εκροής του ΑΠ 3 σημειώνονται τα εξής:

- Το φυσικό αντικείμενο των ενταγμένων έργων στον Άξονα Προτεραιότητας 3 καλύπτει σε ικανοποιητικό βαθμό τους δείκτες εκροής του άξονα, καθώς έχει ενταχθεί επαρκής αριθμός έργων που συμβάλουν στην επίτευξη των δεικτών, με εξαίρεση τα έργα που συμβάλουν στην βελτίωση της ασφάλειας των μεταφορών.
- Ο Άξονας Προτεραιότητας 3 παρουσιάζει μηδενική υλοποίηση σε δύο από τους τρεις δείκτες εκροής και χαμηλή στον τρίτο. Η υστέρηση που παρατηρείται στην υλοποίηση των δεικτών του άξονα οφείλεται στο γεγονός ότι τα ενταγμένα έργα αφορούν κυρίως την κατασκευή νέου οδικού δικτύου και την ανακατασκευή ή αναβάθμιση βασικών οδικών αξόνων της Περιφέρειας Ηπείρου, τα οποία χαρακτηρίζονται από μεγάλο χρονοδιάγραμμα υλοποίησης και δεν έχουν ολοκληρωθεί.

Άξονας Προτεραιότητας 4: Ενίσχυση υποδομών εκπαίδευσης, υγείας και πρόνοιας

Με βάση τα στοιχεία ΟΠΣ 07.05.2021, ο ΑΠ 4 εμφανίζει υπερδέσμευση στις εντάξεις (120,9%), υψηλό βαθμό συμβασιοποίησης (95,9%) και ιδιαίτερα υψηλό ποσοστό απορρόφησης των προγραμματικών πόρων (83,9%). Η πλειοψηφία των εντάξεων στο ΑΠ 4 πραγματοποιήθηκε τη διετία 2016 – 2017, ενώ αρκετά από τα ενταγμένα έργα του Άξονα αποτελούν έργα μεταφερόμενα από την προηγούμενη ΠΠ 2007 -2013.

Η πρόοδος εφαρμογής των παρεμβάσεων του Άξονα είναι ιδιαίτερα ικανοποιητική και οφείλεται κυρίως στην σημαντική πρόοδο υλοποίησης των παρεμβάσεων του ΘΣ 9, οι οποίες αποτελούν και το 59% του συνολικού π/υ των ενταγμένων έργων στον Άξονα. Αντίστοιχα ικανοποιητική πρόοδο υλοποίησης παρουσιάζουν και οι παρεμβάσεις του ΘΣ 10, που αφορούν στην ανάπτυξη υποδομών εκπαίδευσης και επαγγελματικής κατάρτισης (ΕπΠρ 10α).

Η ΕπΠρ 9b «Παροχή στήριξης για φυσική, οικονομική και κοινωνική αναζωογόνηση υποβαθμισμένων κοινοτήτων εντός αστικών και αγροτικών περιοχών» δεν έχει ακόμη ενεργοποιηθεί, καθώς αναμένεται η επίλυση του ιδιοκτησιακού καθεστώτος από την Ειδική Γραμματεία Κοινωνικής Ένταξης Ρομά στους χώρους του θα αναπτυχθούν οι ομάδες βελτίωσης συνθηκών διαβίωσης.

Αναφορικά με τους δείκτες εκροής του ΑΠ 4 σημειώνονται τα εξής:

- Το φυσικό αντικείμενο των ενταγμένων έργων στον Άξονα Προτεραιότητας 4 καλύπτει σε ικανοποιητικό βαθμό τους δείκτες εκροής του άξονα, καθώς έχει ενταχθεί επαρκής αριθμός έργων που συμβάλλουν στην επίτευξη των δεικτών, με εξαίρεση τον δείκτη T1628 (Πληθυσμός ΡΟΜΑ με βελτιωμένες συνθήκες διαβίωσης) με τον οποίο δεν σχετίζεται καμία ενταγμένη πράξη και το δείκτη T1626 «Μονάδες υγείας που βελτιώνονται», στον οποίο συμβάλλουν 4 πράξεις, ενώ οι νέες εντάξεις έργων αναβάθμισης μονάδων υγείας, εκτιμάται ότι θα μεταφερθούν στην επόμενη ΠΠ.
- Οι δείκτες της επενδυτικής προτεραιότητας 9a εμφανίζουν τιμή υλοποίησης και ποσοτικοποιούν τις μονάδες υγείας που βελτιώνονται, την δυναμικότητα κοινωνικών υποδομών που ενισχύονται και τον αριθμό των υποστηριζόμενων δομών. Σύμφωνα με το σχέδιο δράσης το σύνολο των ενταγμένων έργων του ΑΠ 4 θα ολοκληρωθεί εντός της τρέχουσας Προγραμματικής Περιόδου.
- Η ικανοποιητική πορεία υλοποίησης των δεικτών SO031, T1664 και CO35 οφείλεται στο γεγονός ότι είχαν πραγματοποιηθεί εντάξεις σχετικών έργων το 2016, το 2017 και το 2018, με αποτέλεσμα να έχουν ήδη ολοκληρωθεί ορισμένα από αυτά τα έργα.

Άξονας Προτεραιότητας 5: Ανάπτυξη Ανθρώπινου Δυναμικού, Κοινωνική Ένταξη και καταπολέμηση διακρίσεων

Ο ΑΠ 5 εμφανίζει υπερδέσμευση στις εντάξεις (141,3%) και στη συμβασιοποίηση (116,8%) και σχετικά υψηλό ποσοστό απορρόφησης των προγραμματικών πόρων (59,1%).

Για την ενεργοποίηση δράσεων επιχειρηματικότητας στο πλαίσιο των ΕπΠρ 8i και 8v ορίστηκε Ενδιάμεσος Φορέας η ΔΙΑΠ Περιφέρειας. Η ΕπΠρ 8i ενεργοποιήθηκε με την έκδοση της πρόσκλησης ενίσχυσης επιχειρήσεων για την απασχόληση ανέργων με υψηλά τυπικά προσόντα (79/2019), στο πλαίσιο της οποίας έχουν ενταχθεί μέχρι 07.05.21 188 πράξεις, π/υ ΔΔ 5,04 εκ. €.

Παράλληλα έχουν ενεργοποιηθεί οι δράσεις κατάρτισης της ΕπΠρ 9i και ΤΑΠΤΟΚ 9vi και εκδόθηκαν οι σχετικές προσκλήσεις, μετά την έκδοση των γενικών κατευθυντήριων γραμμών για το σχεδιασμό και την υλοποίηση προγραμμάτων συνεχιζόμενης επαγγελματικής κατάρτισης ανέργων τον Οκτώβριο του 2018 από την ΕΑΣ.

Η ΕπΠρ 9v ενεργοποιήθηκε με την έκδοση σχετικής πρόσκλησης για την επιχορήγηση Φορέων ΚΑΛΟ από την ΕΥΔ, μετά την αρνητική απάντηση του ΕΦΕΠΑΕ και της ΔΙΑΠ, αλλά και την μη ανταπόκριση της ΕΔ Τομέα ΑπΚΟ, σε σχετικό ερώτημα να οριστούν ΕΦ.

Αναφορικά με τους δείκτες εκροής του ΑΠ 5 σημειώνονται τα εξής:

- Το φυσικό αντικείμενο των ενταγμένων έργων στον Άξονα Προτεραιότητας 5 καλύπτει σε ικανοποιητικό βαθμό τους δείκτες εκροής του άξονα, καθώς έχει ενταχθεί επαρκής αριθμός έργων που συμβάλλουν στην επίτευξη των δεικτών, με εξαίρεση τον δείκτη CO23 που ποσοτικοποιεί τον αριθμό υποστηριζόμενων πολύ μικρών, μικρών και μεσαίων επιχειρήσεων (συμπεριλαμβανομένων συνεταιριστικών επιχειρήσεων και επιχειρήσεων της κοινωνικής οικονομίας) στον οποίο δεν συνεισφέρει κανένα ενταγμένο έργο, καθώς και τους δείκτες της επενδυτικής προτεραιότητας 9v & 9vi.

- Οι περισσότεροι δείκτες του Άξονα εμφανίζουν είτε υψηλά ποσοστά επίτευξης σε σχέση με τον προγραμματισμένο στόχο, είτε ποσοστά επίτευξης που υπερκαλύπτουν τον προγραμματισμένο στόχο. Σύμφωνα με το σχέδιο δράσης το σύνολο σχεδόν των ενταγμένων έργων του ΑΠ 5 θα ολοκληρωθεί εντός της τρέχουσας Προγραμματικής Περιόδου, ενώ υπάρχει πρόβλεψη και για ένταξη νέων έργων.

Άξονας Προτεραιότητας 6: Τεχνική Βοήθεια ΕΚΤ

Ο ΑΠ 6 εμφανίζει πλήρη ενεργοποίηση και εντάξεις, αλλά πολύ χαμηλό βαθμό συμβασιοποίησης (12%) και απορρόφησης των προγραμματικών πόρων (6%). Η επιτάχυνση που παρατηρήθηκε στις διαδικασίες ένταξης των έργων το 2017 δεν έχει μέχρι στιγμής προσδώσει την απαιτούμενη δυναμική στην υλοποίηση του ΑΠ 6.

Αναφορικά με τους δείκτες εκροής του ΑΠ 6 σημειώνονται τα εξής:

- Το φυσικό αντικείμενο των ενταγμένων έργων στον ΑΠ 6 καλύπτει επαρκώς την επίτευξη των 2 από τους 4 δείκτες.
- Δεν καλύπτεται πλήρως ο δείκτης T1645 που ποσοτικοποιεί τον αριθμό των υποστηρικτικών εργαλείων για την οργάνωση της διαχείρισης που δημιουργούνται ή αναβαθμίζονται και καθόλου ο δείκτης 12105 που ποσοτικοποιεί τους φορείς που υποστηρίζονται.
- Όλοι οι δείκτες του Άξονα 6 εμφανίζουν μηδενική ή χαμηλή υλοποίηση, καθώς δεν έχουν ολοκληρωθεί τα σχετικά έργα τεχνικής βοήθειας που συμβάλουν σε αυτούς.

Άξονας Προτεραιότητας 7: Τεχνική Βοήθεια ΕΤΠΑ

Ο ΑΠ 7 εμφανίζει πλήρη ενεργοποίηση και εντάξεις και σχετικά υψηλό βαθμό συμβασιοποίησης (70,8%) και απορρόφησης των προγραμματικών πόρων (58,1%).

Αναφορικά με τους δείκτες εκροής του ΑΠ 7 σημειώνονται τα εξής:

- Το φυσικό αντικείμενο των ενταγμένων έργων στον Άξονα Προτεραιότητας 7 υπερκαλύπτει τον προγραμματισμένο στόχο των δεικτών.
- Σε επίπεδο τιμής υλοποίησης, οι δείκτες που ποσοτικοποιούν τα υποστηρικτικά εργαλεία για την οργάνωση της διαχείρισης που δημιουργούνται ή αναβαθμίζονται (T1650) και τον αριθμό των δικαιούχων, φορέων πράξεων που υποστηρίζονται (12105), έχουν επιτευχθεί πλήρως.
- Ο δείκτης που ποσοτικοποιεί τον αριθμό των μελετών, εμπειρογνομosύνων, ερευνών και αξιολογήσεων (T1652) έχει υλοποιηθεί σε ποσοστό 91,7%, ενώ μηδενικό ποσοστό υλοποίησης εμφανίζει ο δείκτης που αφορά στα επικοινωνιακά σχέδια δράσης (T1651).

ΚΕΦΑΛΑΙΟ 3

ΑΞΙΟΛΟΓΗΣΗ ΠΡΟΟΔΟΥ ΚΑΙ ΠΡΟΟΠΤΙΚΩΝ ΕΠΙΤΕΥΞΗΣ ΤΩΝ ΣΤΟΧΩΝ ΤΟΥ ΠΛΑΙΣΙΟΥ ΕΠΙΔΟΣΕΩΝ

3. ΑΞΙΟΛΟΓΗΣΗ ΠΡΟΟΔΟΥ ΚΑΙ ΠΡΟΟΠΤΙΚΩΝ ΕΠΙΤΕΥΞΗΣ ΤΩΝ ΣΤΟΧΩΝ ΤΟΥ ΠΛΑΙΣΙΟΥ ΕΠΙΔΟΣΕΩΝ

3.1. Αποτίμηση του βαθμού επίτευξης των στόχων του Πλαισίου Επιδόσεων ανά Άξονα Προτεραιότητας

Στην παρούσα Ενότητα παρουσιάζεται η πρόοδος επίτευξης των στόχων των δεικτών του Πλαισίου Επιδόσεων ανά Άξονα Προτεραιότητας όσον αφορά στα ορόσημα του 2023 (Δείκτες εκροής και οικονομικοί δείκτες).

Άξονας Προτεραιότητας 1

Στον Πίνακα που ακολουθεί παρουσιάζεται το Πλαίσιο Επιδόσεων του Άξονα Προτεραιότητας 1, το οποίο περιλαμβάνει έναν οικονομικό δείκτη, δύο δείκτες εκροής και δύο βασικά στάδια εφαρμογής. Τα στοιχεία της πρόοδος επίτευξης των δεικτών προέρχονται από στοιχεία καταχωρημένα στο ΟΠΣ έως 07.05.2021.

Πίνακας 23. Πλαίσιο Επιδόσεων Άξονα Προτεραιότητας 1 και πρόοδος των δεικτών του (07.05.2021)

ΤΥΠΟΣ ΔΕΙΚΤΗ	ΚΩΔΙΚΟΣ	ΔΕΙΚΤΗΣ/ ΒΑΣΙΚΟ ΣΤΑΔΙΟ ΥΛΟΠΟΙΗΣΗΣ	ΜΟΝΑΔΑ ΜΕΤΡΗΣΗΣ	ΤΑΜΕΙΟ	ΟΡΟΣΗΜΟ 2018	ΣΤΟΧΟΣ 2023	ΥΛΟΠΟΙΗΣΗ (07.05.2021)	ΠΟΣΟΣΤΟ
Κοινοί Δείκτες Εκροής	CO02	Αριθμός επιχειρήσεων που λαμβάνουν επιχορηγήσεις	επιχειρήσεις	ΕΤΠΑ		442	103	23,30%
Κύριο Στάδιο Υλοποίησης	K240	Ενταγμένα έργα κρατικών ενισχύσεων	αριθμός	ΕΤΠΑ	80		4889	
Κοινοί Δείκτες Εκροής	CO26	Έρευνα και καινοτομία: Αριθμός επιχειρήσεων που συνεργάζονται με ερευνητικά ινστιτούτα	επιχειρήσεις	ΕΤΠΑ		30	0	0,00%
Κύριο Στάδιο Υλοποίησης	K245	Αποφάσεις χρηματοδότησης κρατικών ενισχύσεων έρευνας και καινοτομίας	αριθμός	ΕΤΠΑ	30		46	
Οικονομικός	F100	Ποσό πιστοποιημένων δαπανών	ευρώ	ΕΤΠΑ	2.967.733	43.763.967	12.156.862	27,78%

Δείκτης Εκροών CO02: Αριθμός επιχειρήσεων που λαμβάνουν επιχορηγήσεις

Ο στόχος του δείκτη για το 2023 είναι 442 επιχειρήσεις και αφορά σε δράσεις για την ανάπτυξη προϊόντων και υπηρεσιών ΤΠΕ, το ηλεκτρονικό εμπόριο και την αύξηση της ζήτησης για ΤΠΕ στις τοπικές επιχειρήσεις, δράσεις εκπόνησης και εφαρμογής επιχειρησιακών σχεδίων ΜΜΕ για οργανωτική αναδιάρθρωση και προσανατολισμό στην εξωστρέφεια και δράσεις ενίσχυσης των ΜΜΕ για επενδύσεις τεχνολογικού εκσυγχρονισμού και επενδύσεις σε συστήματα εξοικονόμησης ενέργειας. Ενεργοποιήθηκε με τις προσκλήσεις 58/2018 και 80/2019 της επενδυτικής προτεραιότητας 2b, την πρόσκληση 77/2019 της 3b και τις προσκλήσεις 74/2018 και 105/2020 της 3c. Στον δείκτη συμβάλλουν 4.889 ενταγμένες πράξεις, με συνολικό στόχο 4.889 επιχειρήσεις. Η υλοποίηση του δείκτη έως τον Ιούλιο του 2020 ανέρχεται στο 23,3% του προγραμματικού στόχου, καθώς έχουν ολοκληρωθεί 103 επενδυτικά σχέδια. Η μεγάλη αύξηση των ενταγμένων πράξεων που συνδέονται με τον δείκτη προέρχεται από την πρόσκληση 105/2020 «ΕΝΙΣΧΥΣΗ ΜΙΚΡΩΝ ΚΑΙ ΠΟΛΥ ΜΙΚΡΩΝ ΕΠΙΧΕΙΡΗΣΕΩΝ ΠΟΥ ΕΠΛΗΓΗΣΑΝ ΑΠΟ ΤΗΝ ΠΑΝΔΗΜΙΑ COVID 19 ΣΤΗΝ ΠΕΡΙΦΕΡΕΙΑ ΗΠΕΙΡΟΥ» (3.992 πράξεις).

Δείκτης Εκροών CO26: Έρευνα και καινοτομία: Αριθμός επιχειρήσεων που συνεργάζονται με ερευνητικά ινστιτούτα

Ο στόχος του δείκτη για το 2023 είναι 30 επιχειρήσεις και αφορά σε δράσεις ενίσχυσης επιχειρήσεων για την υλοποίηση ερευνητικών έργων στους τομείς αγροδιατροφής, δημιουργικής βιομηχανίας, ΤΠΕ, υγείας και βιοτεχνολογίας και ενεργοποιήθηκε με την πρόσκληση 44/2017. Στον δείκτη συμβάλλουν 46 ενταγμένες πράξεις, με συνολικό στόχο 74 επιχειρήσεις. Η υλοποίηση του δείκτη είναι μηδενική, καθώς δεν έχει ολοκληρωθεί καμία από τις συγκεκριμένες πράξεις.

Οικονομικός Δείκτης F100: Ποσό πιστοποιημένων δαπανών

Ο στόχος του οικονομικού δείκτη για το 2023 είναι 43.763.967 €. Οι πιστοποιημένες δαπάνες του Άξονα Προτεραιότητας 1 ανέρχονται σε 12.156.862 € συγχρ. ΔΔ στις 07.05.2021 και αποτελούν το 27,8% του στόχου για το 2023.

Άξονας Προτεραιότητας 2

Στον Πίνακα που ακολουθεί παρουσιάζεται το Πλαίσιο Επιδόσεων του Άξονα Προτεραιότητας 2, το οποίο περιλαμβάνει έναν οικονομικό δείκτη, δύο δείκτες εκροής και δύο βασικά στάδια εφαρμογής. Τα στοιχεία της προόδου επίτευξης των δεικτών προέρχονται από στοιχεία καταχωρημένα στο ΟΠΣ έως 07.05.2021.

Πίνακας 24. Πλαίσιο Επιδόσεων Άξονα Προτεραιότητας 2 και πρόοδος των δεικτών του (07.05.2021)

ΤΥΠΟΣ ΔΕΙΚΤΗ	ΚΩΔΙΚΟΣ	ΔΕΙΚΤΗΣ/ ΒΑΣΙΚΟ ΣΤΑΔΙΟ ΥΛΟΠΟΙΗΣΗΣ	ΜΟΝΑΔΑ ΜΕΤΡΗΣΗΣ	ΤΑΜΕΙΟ	ΟΡΟΣΗΜΟ 2018	ΣΤΟΧΟΣ 2023	ΥΛΟΠΟΙΗΣΗ (07.05.2021)	ΠΟΣΟΣΤΟ
Κύριο Στάδιο Υλοποίησης	K241	Συμβάσεις που έχουν υπογραφεί για την υλοποίηση των έργων επεξεργασίας λυμάτων	αριθμός	ΕΤΠΑ	5		12	
Κοινοί Δείκτες Εκροής	CO19	Πρόσθετος πληθυσμός που εξυπηρετείται από βελτιωμένη επεξεργασία λυμάτων	Ισοδύναμο πληθυσμού	ΕΤΠΑ		44.443	0	0,00%
Κύριο Στάδιο Υλοποίησης	K242	Ενταγμένα έργα πολιτιστικής και φυσικής κληρονομιάς	φυσικά πρόσωπα	ΕΤΠΑ	4		6	
Κοινοί Δείκτες Εκροής	CO09	Αύξηση του αναμενόμενου αριθμού επισκέψεων σε ενισχυόμενες τοποθεσίες πολιτιστικής και φυσικής κληρονομιάς και πόλους έλξης επισκεπτών	Επισκέψεις ανά έτος	ΕΤΠΑ		8.330	0	0,00%
Οικονομικός	F100	Ποσό πιστοποιημένων δαπανών	ευρώ	ΕΤΠΑ	24.407.027	105.221.552	50.243.978	47,75%

Δείκτης Εκροών CO19: Πρόσθετος πληθυσμός που εξυπηρετείται από βελτιωμένη επεξεργασία λυμάτων

Ο στόχος του δείκτη για το 2023 είναι 44.443 ισοδύναμο πληθυσμού και αφορά σε δράσεις επενδύσεων για τη διαχείριση λυμάτων. Ενεργοποιήθηκε με τις προσκλήσεις 6/2015, 70/2018 και 90/2019. Στον δείκτη συμβάλουν 13 ενταγμένες πράξεις με συνολική τιμή στόχου 68.264 ισοδύναμο πληθυσμού και παρουσιάζει μηδενική υλοποίηση, καθώς δεν έχει ολοκληρωθεί καμία από τις 13 ενταγμένες πράξεις.

Δείκτης Εκροών CO09: Αύξηση του αναμενόμενου αριθμού επισκέψεων σε ενισχυόμενες τοποθεσίες πολιτιστικής και φυσικής κληρονομιάς και πόλους έλξης επισκεπτών

Ο στόχος του δείκτη για το 2023 είναι 8.330 επισκέψεις/έτος, αφορά σε επενδύσεις για την ανάδειξη της τοπικής οικονομίας με την αξιοποίηση του πολιτιστικού και φυσικού αποθέματος και ενεργοποιήθηκε με τις προσκλήσεις 13/2015 και 91/2019. Στο δείκτη συμβάλλουν 6 ενταγμένες πράξεις με συνολική τιμή στόχου 11.550 επισκέψεις/έτος, οι οποίες δεν έχουν ολοκληρωθεί. Η τιμή υλοποίησης του δείκτη είναι μηδενική.

Οικονομικός Δείκτης F100: Ποσό πιστοποιημένων δαπανών

Ο στόχος του οικονομικού δείκτη για το 2023 είναι 105.221.552 €. Οι πιστοποιημένες δαπάνες του Άξονα Προτεραιότητας 2 ανέρχονται σε 50.243.978 € συγχρ. ΔΔ στις 07.05.2021 και αποτελούν το 47,7% του στόχου για το 2023.

Άξονας Προτεραιότητας 3

Στον Πίνακα που ακολουθεί παρουσιάζεται το Πλαίσιο Επιδόσεων του Άξονα Προτεραιότητας 3, το οποίο περιλαμβάνει έναν οικονομικό δείκτη, έναν δείκτη εκροής και ένα βασικό στάδιο εφαρμογής. Τα στοιχεία της προόδου επίτευξης των δεικτών προέρχονται από στοιχεία καταχωρημένα στο ΟΠΣ έως 07.05.2021.

Πίνακας 25. Πλαίσιο Επιδόσεων Άξονα Προτεραιότητας 3 και πρόοδος των δεικτών του (07.05.2021)

ΤΥΠΟΣ ΔΕΙΚΤΗ	ΚΩΔΙΚΟΣ	ΔΕΙΚΤΗΣ/ ΒΑΣΙΚΟ ΣΤΑΔΙΟ ΥΛΟΠΟΙΗΣΗΣ	ΜΟΝΑΔΑ ΜΕΤΡΗΣΗΣ	ΤΑΜΕΙΟ	ΟΡΟΣΗΜΟ 2018	ΣΤΟΧΟΣ 2023	ΥΛΟΠΟΙΗΣΗ (07.05.2021)	ΠΟΣΟΣΤΟ
Κύριο Στάδιο Υλοποίησης	K243	Ενταγμένα έργα οδοποιίας (ανακατασκευή ή αναβάθμιση)	αριθμός	ΕΤΠΑ	4		3	
Κοινοί Δείκτες Εκροής	CO14	Συνολικό μήκος ανακατασκευασμένων ή αναβαθμισμένων δρόμων	χιλιόμετρα	ΕΤΠΑ		9,7	0	0,00%
Οικονομικός	F100	Ποσό πιστοποιημένων δαπανών	ευρώ	ΕΤΠΑ	13.934.849	55.141.712	8.143.436	14,77%

Δείκτης Εκροών CO14: Συνολικό μήκος ανακατασκευασμένων ή αναβαθμισμένων δρόμων

Ο στόχος του δείκτη για το 2023 είναι 9,7 χιλιόμετρα, αφορά σε δράσεις υλοποίησης υποδομών μεταφορών στο πλαίσιο ολοκληρωμένων εδαφικών επενδύσεων και ενεργοποιήθηκε με τις προσκλήσεις 51/2017, 50/2017 71/2018 και 93/2020. Στο δείκτη συμβάλουν 3 ενταγμένες πράξεις με συνολική τιμή στόχου 12,8 χιλιόμετρα, οι οποίες δεν έχουν ολοκληρωθεί. Η τιμή υλοποίησης του δείκτη είναι μηδενική.

Οικονομικός Δείκτης F100: Ποσό πιστοποιημένων δαπανών

Ο στόχος του οικονομικού δείκτη για το 2023 είναι 55.141.712 €. Οι πιστοποιημένες δαπάνες του Άξονα Προτεραιότητας 3 ανέρχονται σε 8.143.436 € συγχρ. ΔΔ στις 07.05.2021 και αποτελούν το 14,8% του στόχου για το 2023.

Άξονας Προτεραιότητας 4

Στον Πίνακα που ακολουθεί παρουσιάζεται το Πλαίσιο Επιδόσεων του Άξονα Προτεραιότητας 4, το οποίο περιλαμβάνει έναν οικονομικό δείκτη, δύο δείκτες εκροής και δύο βασικά στάδια εφαρμογής. Τα στοιχεία της πρόοδου επίτευξης των δεικτών προέρχονται από στοιχεία καταχωρημένα στο ΟΠΣ έως 07.05.2021.

Πίνακας 26. Πλαίσιο Επιδόσεων Άξονα Προτεραιότητας 4 και πρόοδος των δεικτών του (07.05.2021)

ΤΥΠΟΣ ΔΕΙΚΤΗ	ΚΩΔΙΚΟΣ	ΔΕΙΚΤΗΣ/ ΒΑΣΙΚΟ ΣΤΑΔΙΟ ΥΛΟΠΟΙΗΣΗΣ	ΜΟΝΑΔΑ ΜΕΤΡΗΣΗΣ	ΤΑΜΕΙΟ	ΟΡΟΣΗΜΟ 2018	ΣΤΟΧΟΣ 2023	ΥΛΟΠΟΙΗΣΗ (07.05.2021)	ΠΟΣΟΣΤΟ
Ειδικός Δείκτης Εκροής	SO031	Δυναμικότητα κοινωνικών υποδομών που ενισχύονται	φυσικά πρόσωπα	ΕΤΠΑ		89	82	92,13%
Κύριο Στάδιο Υλοποίησης	K246	Συμβάσεις που έχουν υπογραφεί για την υλοποίηση πράξεων κοινωνικών υποδομών	αριθμός		2		20	
Κοινοί Δείκτες Εκροής	CO35	Δυναμικότητα ενισχυόμενων υποδομών παιδικής μέριμνας ή εκπαίδευσης	φυσικά πρόσωπα	ΕΤΠΑ		47.000	51.063	108,64%
Κύριο Στάδιο Υλοποίησης	K244	Ενταγμένα έργα εκπαίδευσης (όλες οι βαθμίδες)	αριθμός	ΕΤΠΑ	3		7	
Οικονομικός	F100	Ποσό πιστοποιημένων δαπανών	ευρώ	ΕΤΠΑ	5.423.518	33.588.229	28.191.986	83,93%

Δείκτης Εκροών SO031: Δυναμικότητα κοινωνικών υποδομών που ενισχύονται

Ο στόχος του δείκτη για το 2023 είναι 89 φυσικά πρόσωπα και αφορά σε δράσεις δημιουργίας υποδομών και προμήθειας εξοπλισμού κοινωνικών δομών για την κάλυψη αναγκών πρόνοιας, στέγασης και σίτισης σε ομάδες πληθυσμού που πλήττονται από την φτώχεια και σε ειδικές ευάλωτες ομάδες του πληθυσμού. Ο δείκτης ενεργοποιήθηκε με τις προσκλήσεις 7/2015, 49/2017 και 94/2020 και συνδέεται με 3 ενταγμένες πράξεις με συνολική τιμή στόχου 172 φυσικά πρόσωπα, εκ των οποίων οι 2 έχουν ολοκληρωθεί, με αποτέλεσμα το ποσοστό επίτευξης του δείκτη να ανέρχεται στο 92,1% (82 φυσικά πρόσωπα).

Δείκτης Εκρών CO35: Δυναμικότητα ενισχυόμενων υποδομών παιδικής μέριμνας ή εκπαίδευσης

Ο στόχος του δείκτη για το 2023 είναι 47.000 φυσικά πρόσωπα και αφορά σε δράσεις κατασκευής ή αναβάθμισης υποδομών προσχολικής και σχολικής εκπαίδευσης, τριτοβάθμιας εκπαίδευσης και αρχικής επαγγελματικής κατάρτισης και εκπαίδευσης ενηλίκων. Ενεργοποιήθηκε με τις προσκλήσεις 18/2016, 37/2017, 41/2017, 45/2017 και 46/2017. Στον δείκτη συμβάλουν 7 ενταγμένες πράξεις με συνολική τιμή στόχου 60.410 άτομα. Καθώς έχουν ολοκληρωθεί 2 από τις ανωτέρω πράξεις, με τιμή 51.063 άτομα, το ποσοστό επίτευξης του στόχου είναι 108,6%.

Οικονομικός Δείκτης F100: Ποσό πιστοποιημένων δαπανών

Ο στόχος του οικονομικού δείκτη για το 2023 είναι 33.588.229 €. Οι πιστοποιημένες δαπάνες του Άξονα Προτεραιότητας 4 ανέρχονται σε 28.191.986 € συγχρ. ΔΔ στις 07.05.2021 και αποτελούν το 83,9% του στόχου για το 2023.

Άξονας Προτεραιότητας 5

Στον Πίνακα που ακολουθεί παρουσιάζεται το Πλαίσιο Επιδόσεων του Άξονα Προτεραιότητας 5, το οποίο περιλαμβάνει έναν οικονομικό δείκτη και δύο δείκτες εκροής Τα στοιχεία της προόδου επίτευξης των δεικτών προέρχονται από στοιχεία καταχωρημένα στο ΟΠΣ έως 07.05.2021.

Πίνακας 27. Πλαίσιο Επιδόσεων Άξονα Προτεραιότητας 5 και πρόοδος των δεικτών του (07.05.2021)

ΤΥΠΟΣ ΔΕΙΚΤΗ	ΚΩΔΙΚΟΣ	ΔΕΙΚΤΗΣ/ ΒΑΣΙΚΟ ΣΤΑΔΙΟ ΥΛΟΠΟΙΗΣΗΣ	ΜΟΝΑΔΑ ΜΕΤΡΗΣΗΣ	ΤΑΜΕΙΟ	ΟΡΟΣΗΜΟ 2018	ΣΤΟΧΟΣ 2023	ΥΛΟΠΟΙΗΣΗ (07.05.2021)	ΠΟΣΟΣΤΟ
Ειδικός Δείκτης Εκροής	10501	Άτομα που αποδεσμεύονται από τη φροντίδα εξαρτώμενων ατόμων	αριθμός	EKT	3.248	5.709	12.196	213,63%
Ειδικός Δείκτης Εκροής	05502	Αριθμός υποστηριζόμενων δομών	αριθμός	EKT	34	43	47	109,30%
Οικονομικός	F100	Ποσό πιστοποιημένων δαπανών	ευρώ	EKT	8.536.261	51.792.120	30.585.220	59,05%

Δείκτης Εκρών 10501: Άτομα που αποδεσμεύονται από τη φροντίδα εξαρτώμενων ατόμων

Ο στόχος του δείκτη για το 2023 είναι 5.709 άτομα και αφορά σε δράσεις παροχής υπηρεσιών προσχολικής αγωγής και δημιουργικής απασχόλησης, ψυχαγωγίας και αναψυχής, δράσεις εναρμόνισης οικογενειακής και επαγγελματικής ζωής και δράσεις παροχής υπηρεσιών προσχολικής αγωγής και υπηρεσιών δημιουργικής απασχόλησης ψυχαγωγίας και αναψυχής για ΑμεΑ. Ο δείκτης ενεργοποιήθηκε με τις προσκλήσεις 01/2015, 29/2016, 42/2017, 66/2018, 83/2019 και 95/2020 της επενδυτικής προτεραιότητας 9i και τις προσκλήσεις 2/2015, 30/2016, 43/2017, 67/2018, 84/2019 και 100/2020 της επενδυτικής προτεραιότητας 9iii. Στον δείκτη συμβάλλουν 6 ενταγμένες πράξεις της Ε.Π. 9i με τιμή υλοποίησης 11.870 και 6 πράξεις της Ε.Π. 9iii με τιμή υλοποίησης 326. Ο στόχος του δείκτη έχει ήδη υπερκαλυφθεί από την υλοποίηση των ενταγμένων έργων.

Δείκτης Εκρών 05502: Αριθμός υποστηριζόμενων δομών

Ο στόχος του δείκτη για το 2023 είναι 43 δομές και αφορά σε δράσεις υποστήριξης κοινωνικά ευπαθών ομάδων για την κοινωνικοοικονομική τους ενσωμάτωση (Κέντρα Κοινότητας), δράσεις σχετικές με τη λειτουργία Στεγών Υποστηριζόμενης Διαβίωσης (ΣΥΔ), Κέντρων Διήμερευσης - Ημερήσιας Φροντίδας Ατόμων με Αναπηρία, δομών και υπηρεσιών της Τοπικής Αυτοδιοίκησης προς όφελος των γυναικών και για την καταπολέμηση της βίας (Κέντρων Συμβουλευτικής Υποστήριξης) και δράσεις για δομές αστέγων, Κέντρα Ημερήσιας Φροντίδας Ηλικιωμένων (ΚΗΦΗ) και Δομές Παροχής Βασικών Αγαθών (Κοινωνικό Παντοπωλείο, Παροχή Συσσιτίου, Κοινωνικό Φαρμακείο). Ενεργοποιήθηκε με τις προσκλήσεις 25/2016 και 54/2018 της επενδυτικής προτεραιότητας 9ii, τις προσκλήσεις 20/2016, 21/2016, 33/2016 και 87/2019 της επενδυτικής προτεραιότητας 9iii και τις προσκλήσεις 26/2016, 27/2016 και 28/2016 της επενδυτικής προτεραιότητας 9iv. Στον δείκτη συμβάλλουν 10 ενταγμένες πράξεις της Ε.Π 9ii με τιμή υλοποίησης 10 δομές, 7 πράξεις στην Ε.Π. 9iii με τιμή υλοποίησης 9 δομές και 19 πράξεις στην Ε.Π. 9iv με τιμή υλοποίησης 28 δομές. Το ποσοστό επίτευξης του στόχου ανέρχεται σε 109,3%. (υπερκάλυψη του στόχου).

Οικονομικός Δείκτης F100: Ποσό πιστοποιημένων δαπανών

Ο στόχος του οικονομικού δείκτη για το 2023 είναι 51.792.120 €. Οι πιστοποιημένες δαπάνες του Άξονα Προτεραιότητας 4 ανέρχονται σε 30.585.220 € συγχρ. ΔΔ στις 07.05.2021 και αποτελούν το 59,1% του στόχου για το 2023.

3.2. Εκτίμηση της δυνατότητας επίτευξης των στόχων του Πλαισίου Επιδόσεων

Στην παρούσα Ενότητα γίνεται εκτίμηση της επίτευξης ή μη επίτευξης των στόχων των δεικτών του Πλαισίου Επιδόσεων για το 2023 (Δείκτες Εκροής και οικονομικοί δείκτες). Η εκτίμηση στηρίζεται στην πορεία υλοποίησης των πράξεων που συμβάλλουν στο Πλαίσιο Επιδόσεων, όπως αυτή αποτυπώνεται στα στοιχεία των σχετικών δεικτών που έχουν εισαχθεί στο ΟΠΣ (07.05.2021), στο πρόσφατο σχέδιο δράσης του προγράμματος, στην τελευταία αναθεώρηση του προγράμματος (2020) και στην ετήσια έκθεση υλοποίησης του 2020. Η ανάλυση παρουσιάζεται στη συνέχεια ανά δείκτη του Πλαισίου Επιδόσεων, σε επίπεδο Άξονα Προτεραιότητας.

Άξονας Προτεραιότητας 1

Δείκτης Εκροών CO02: Αριθμός επιχειρήσεων που λαμβάνουν επιχορηγήσεις

Ο στόχος των ενταγμένων έργων που τροφοδοτούν το δείκτη είναι 4.889 επιχειρήσεις και υπερκαλύπτει τον στόχο για το 2023 (442). Ο βαθμός επίτευξης του στόχου είναι 23,3%, καθώς έχουν ολοκληρωθεί 103 επενδυτικά σχέδια. Ο στόχος του δείκτη κρίνεται ότι θα επιτευχθεί και θα υπερκαλυφθεί σε υψηλό βαθμό, διότι προβλέπεται ότι οι ανωτέρω πράξεις θα ολοκληρωθούν εμπρόθεσμα εντός της τρέχουσας προγραμματικής περιόδου. Προτείνεται η αναθεώρηση της τιμής στόχου για το 2023, εξαιτίας του υψηλού βαθμού υπερκάλυψής του από την προβλεπόμενη υλοποίηση των σχετικών έργων.

Δείκτης Εκροών CO26: Έρευνα και καινοτομία: Αριθμός επιχειρήσεων που συνεργάζονται με ερευνητικά ινστιτούτα

Ο στόχος των ενταγμένων έργων που τροφοδοτούν το δείκτη είναι 74 επιχειρήσεις και υπερκαλύπτει τον στόχο για το 2023 (30) κατά 247%, με το βαθμό επίτευξης του στόχου να είναι μηδενικός, δεδομένου ότι δεν έχουν ολοκληρωθεί οι σχετικές πράξεις. Ο στόχος του δείκτη κρίνεται ότι θα επιτευχθεί, διότι προβλέπεται ότι οι ανωτέρω πράξεις θα ολοκληρωθούν εμπρόθεσμα εντός της τρέχουσας προγραμματικής περιόδου.

Οικονομικός Δείκτης F100: Ποσό πιστοποιημένων δαπανών

Ο στόχος του οικονομικού δείκτη για το 2023 είναι 43.763.967 €. Οι πιστοποιημένες δαπάνες του Άξονα Προτεραιότητας 1 ανέρχονται σε 12.156.861,81 € στις 07.05.2021 και αποτελούν το 27,8% του στόχου για το 2023. Το ποσοστό επίτευξης μπορεί να θεωρηθεί χαμηλό για την παρούσα χρονική στιγμή και οφείλεται στην καθυστέρηση της ενεργοποίησης του Άξονα Προτεραιότητας 1. Με βάση το πρόσφατο Σχέδιο Δράσης του προγράμματος, καθώς και τις εκτιμήσεις για το βαθμό οικονομικής ολοκλήρωσης των ενταγμένων έργων του Προγράμματος που παρουσιάζονται σε επόμενο Κεφάλαιο, κρίνεται ότι ο στόχος του δείκτη για το 2023 θα υπερκαλυφθεί σε υψηλό ποσοστό και χρειάζεται αναθεώρηση.

Άξονας Προτεραιότητας 2

Δείκτης Εκροών CO19: Πρόσθετος πληθυσμός που εξυπηρετείται από βελτιωμένη επεξεργασία λυμάτων

Ο στόχος των ενταγμένων έργων που τροφοδοτούν το δείκτη είναι 68.264 και υπερκαλύπτει τον προγραμματικό στόχο (44.443). Ο βαθμός επίτευξης του προγραμματικού στόχου είναι μηδενικός, δεδομένου ότι δεν έχουν ολοκληρωθεί οι ενταγμένες πράξεις. Στον δείκτη συνεισφέρουν συνολικά 13 πράξεις που αφορούν επενδύσεις στη διαχείριση λυμάτων, εκ των οποίων οι 2 έχουν χαρακτηριστεί ως κατηγορία 6 στο πρόσφατο σχέδιο δράσης του προγράμματος. Επιπλέον, πρέπει να σημειωθεί ότι σύμφωνα με το Δελτίο Ταυτότητας Δείκτη, ο δείκτης μετράει άτομα σε νοικοκυριά με πραγματική (όχι εν δυνάμει) σύνδεση με το σύστημα επεξεργασίας λυμάτων, τα οποία δεν εξυπηρετούνταν από εγκαταστάσεις επεξεργασίας λυμάτων (ΕΕΛ) και για το λόγο αυτό η επίτευξη του δείκτη δεν εξαρτάται αποκλειστικά από την ολοκλήρωση των σχετικών πράξεων του προγράμματος, αλλά

και από άλλους παράγοντες. Επομένως, ο δείκτης παρουσιάζει μεγάλη επισφάλεια και το πιθανότερο είναι να καλυφθεί σε ένα υψηλό ποσοστό (>85%), αλλά να μην επιτευχθεί πλήρως ο στόχος για το 2023.

[Δείκτης Εκροών CO09: Αύξηση του αναμενόμενου αριθμού επισκέψεων σε ενισχυόμενες τοποθεσίες πολιτιστικής και φυσικής κληρονομιάς και πόλους έλξης επισκεπτών](#)

Ο στόχος των ενταγμένων έργων που τροφοδοτούν το δείκτη είναι 11.550 και υπερκαλύπτει τον προγραμματικό στόχο (8.330) κατά 138,7%, με το βαθμό επίτευξης του προγραμματικού στόχου να είναι μηδενικός, δεδομένου ότι δεν έχουν ολοκληρωθεί οι ενταγμένες πράξεις. Ο δείκτης εκτιμάται ότι θα επιτευχθεί, παρόλο που υπάρχει κάποια επισφάλεια εξαιτίας του γεγονότος ότι ο δείκτης υπολογίζει στην ουσία αποτέλεσμα και όχι εκροή του προγράμματος και η επίτευξη του στόχου επηρεάζεται και από άλλους παράγοντες, πέρα από την ολοκλήρωση των σχετικών πράξεων. Ωστόσο, βάσει του υψηλού ποσοστού υπερκάλυψης του στόχου από τα ενταγμένα έργα, θεωρείται ότι θα υπάρξει πλήρης επίτευξη το 2023.

[Οικονομικός Δείκτης F100: Ποσό πιστοποιημένων δαπανών](#)

Ο στόχος του οικονομικού δείκτη για το 2023 είναι 105.221.552 €. Οι πιστοποιημένες δαπάνες του Άξονα Προτεραιότητας 2 ανέρχονται σε 50.243.978 € συγχρ. ΔΔ στις 07.05.2021 και αποτελούν το 47,7% του στόχου για το 2023. Με βάση το πρόσφατο Σχέδιο Δράσης του προγράμματος, καθώς και τις εκτιμήσεις για το βαθμό οικονομικής ολοκλήρωσης των ενταγμένων έργων του Προγράμματος που παρουσιάζονται σε επόμενο Κεφάλαιο, κρίνεται ότι ο στόχος του δείκτη για το 2023 θα καλυφθεί σε ποσοστό μεγαλύτερο του 100%.

[Άξονας Προτεραιότητας 3](#)

[Δείκτης Εκροών CO14: Συνολικό μήκος ανακατασκευασμένων ή αναβαθμισμένων δρόμων](#)

Ο στόχος των ενταγμένων έργων που τροφοδοτούν το δείκτη είναι 12,8 χιλιόμετρα και υπερκαλύπτει τον στόχο για το 2023 (9,7) κατά 132%, με το βαθμό επίτευξης του στόχου να είναι μηδενικός, δεδομένου ότι δεν έχουν ολοκληρωθεί οι ενταγμένες πράξεις. Στον δείκτη συνεισφέρουν 3 ενταγμένες πράξεις που σχετίζονται με έργα υποδομών μεταφορών στο πλαίσιο ολοκληρωμένων εδαφικών επενδύσεων. Ο δείκτης εκτιμάται ότι θα επιτευχθεί σε μεγάλο βαθμό (περίπου 94%), όχι όμως πλήρως, αφού σύμφωνα με το πρόσφατο σχέδιο δράσης του Προγράμματος μία από τις σχετικές πράξεις έχει χαρακτηριστεί ως έργο Κατηγορίας 6.

[Οικονομικός Δείκτης F100: Ποσό πιστοποιημένων δαπανών](#)

Ο στόχος του οικονομικού δείκτη για το 2023 είναι 55.141.712 €. Οι πιστοποιημένες δαπάνες του Άξονα Προτεραιότητας 3 ανέρχονται σε 8.143.436 € συγχρ. ΔΔ στις 07.05.2021 και αποτελούν το 14,8% του στόχου για το 2023. Με βάση το πρόσφατο Σχέδιο Δράσης του προγράμματος, καθώς και τις εκτιμήσεις για το βαθμό οικονομικής ολοκλήρωσης των ενταγμένων έργων του Προγράμματος που παρουσιάζονται σε επόμενο Κεφάλαιο, κρίνεται ότι ο στόχος του δείκτη για το 2023 δεν θα καλυφθεί πλήρως, αλλά σε ένα ποσοστό περίπου 61% του στόχου.

[Άξονας Προτεραιότητας 4](#)

[Δείκτης Εκροών SO031: Δυναμικότητα κοινωνικών υποδομών που ενισχύονται](#)

Ο στόχος των ενταγμένων έργων που τροφοδοτούν το δείκτη είναι 172 φυσικά πρόσωπα και υπερκαλύπτει τον προγραμματικό στόχο (89), με το βαθμό επίτευξης του προγραμματικού στόχου να ανέρχεται στο 92,1% καθώς έχουν ολοκληρωθεί 2 από τις 3 ενταγμένες πράξεις. Εκτιμάται ότι ο στόχος του δείκτη θα υπερκαλυφθεί, αφού στο σχέδιο δράσης προβλέπεται η ολοκλήρωση του συνόλου των πράξεων εντός της τρέχουσας προγραμματικής περιόδου, και χρειάζεται να αναθεωρηθεί (αύξηση τιμής).

[Δείκτης Εκροών CO35: Δυναμικότητα κοινωνικών υποδομών που ενισχύονται](#)

Ο στόχος των ενταγμένων έργων που τροφοδοτούν το δείκτη είναι 60.410 και υπερκαλύπτει τον προγραμματικό στόχο (47.000), με το βαθμό επίτευξης του προγραμματικού στόχου να ανέρχεται στο 108,6%, δεδομένου ότι έχουν ολοκληρωθεί 2 από τις 7 ενταγμένες πράξεις. Ο δείκτης εκτιμάται ότι θα υπερκαλυφθεί και χρειάζεται

να αναθεωρηθεί ο στόχος για το 2023 (αύξηση), αφού όλες οι ενταγμένες πράξεις προβλέπεται να ολοκληρωθούν εντός της προγραμματικής περιόδου.

Οικονομικός Δείκτης F100: Ποσό πιστοποιημένων δαπανών

Ο στόχος του οικονομικού δείκτη για το 2023 είναι 33.588.229 €. Οι πιστοποιημένες δαπάνες του Άξονα Προτεραιότητας 4 ανέρχονται σε 28.191.986 € συγχρ. ΔΔ στις 07.05.2021 και αποτελούν το 83,9% του στόχου για το 2023. Με βάση το πρόσφατο Σχέδιο Δράσης του προγράμματος, καθώς και τις εκτιμήσεις για το βαθμό οικονομικής ολοκλήρωσης των ενταγμένων έργων του Προγράμματος που παρουσιάζονται σε επόμενο Κεφάλαιο, κρίνεται ότι ο στόχος του δείκτη για το 2023 θα καλυφθεί σε ποσοστό μεγαλύτερο του 100%.

Άξονας Προτεραιότητας 5

Δείκτης Εκροών 10501: Άτομα που αποδεσμεύονται από τη φροντίδα εξαρτώμενων ατόμων

Ο στόχος των ενταγμένων έργων που τροφοδοτούν το δείκτη είναι 12.129 συμμετέχοντες και υπερκαλύπτει τον στόχο για το 2023 (5.709), με το βαθμό επίτευξης του στόχου να ανέρχεται στο 213,6% του προγραμματικού στόχου. Στον δείκτη συμβάλλουν 12 ενταγμένες πράξεις και η σωρευτική τιμή υλοποίησης έως το Μάιο του 2021 ανέρχεται σε 12.196 άτομα. Παρατηρείται ότι ο στόχος για το 2023 έχει ήδη υπερκαλυφθεί. Σημειώνεται ότι ο μεγάλος βαθμός υπερκάλυψης του στόχου του δείκτη οφείλεται και στο γεγονός ότι οι σχετικές δράσεις χρηματοδοτούνται και από Εθνικούς Πόρους, εκτός των διατιθέμενων πόρων του ΕΠ. Η τιμή υλοποίησης του δείκτη αναφέρεται στο σύνολο των ωφελούμενων από τις συγκεκριμένες δράσεις, ανεξάρτητα από την πηγή χρηματοδότησης, καθώς δεν είναι εφικτός ο διαχωρισμός τους.

Δείκτης Εκροών 05502: Αριθμός υποστηριζόμενων δομών

Ο στόχος των ενταγμένων έργων που τροφοδοτούν το δείκτη είναι 48 δομές και καλύπτει πλήρως τον στόχο για το 2023 (43), με το βαθμό επίτευξης του προγραμματικού στόχου να ανέρχεται στο 109,3%. Στον δείκτη συμβάλλουν 36 ενταγμένες πράξεις, με συνολική τιμή στόχου 48 δομές, με τις 47 δομές να έχουν ήδη ολοκληρωθεί. Παρατηρείται ότι ο στόχος για το 2023 έχει ήδη υπερκαλυφθεί από την υλοποίηση των ενταγμένων έργων.

Οικονομικός Δείκτης F100: Ποσό πιστοποιημένων δαπανών

Ο στόχος του οικονομικού δείκτη για το 2023 είναι 51.792.120 €. Οι πιστοποιημένες δαπάνες του Άξονα Προτεραιότητας 4 ανέρχονται σε 30.585.220 € συγχρ. ΔΔ στις 07.05.2021 και αποτελούν το 59,1% του στόχου για το 2023. Με βάση το πρόσφατο Σχέδιο Δράσης του Προγράμματος, καθώς και τις εκτιμήσεις για το βαθμό οικονομικής ολοκλήρωσης των ενταγμένων έργων, που παρουσιάζονται σε επόμενη Ενότητα, κρίνεται ότι ο στόχος του δείκτη για το 2023 θα καλυφθεί σε ποσοστό αρκετά μεγαλύτερο του 100%.

3.3. Συμπεράσματα και προτάσεις από την ανάλυση του Πλαισίου Επιδόσεων

Με βάση την ανάλυση του Πλαισίου Επιδόσεων που παρουσιάζεται παραπάνω ανά Άξονα Προτεραιότητας, προκύπτουν τα εξής συμπεράσματα:

- ▶ Για τον Άξονα Προτεραιότητας 1, εκτιμάται ότι το σύνολο των δεικτών εκροών του Πλαισίου Επιδόσεων θα σημειώσουν πλήρη επίτευξη ή ακόμη και υπερκάλυψη του στόχου για το 2023, όπως και ο οικονομικός δείκτης.
- ▶ Για τον Άξονα Προτεραιότητας 2, εκτιμάται ότι το σύνολο των δεικτών του Πλαισίου Επιδόσεων θα σημειώσουν πλήρη επίτευξη ή ακόμη και υπερκάλυψη του στόχου για το 2023. Εξάριση αποτελεί ο δείκτης CO19 «Επεξεργασία λυμάτων: Πρόσθετος πληθυσμός που εξυπηρετείται από βελτιωμένη επεξεργασία λυμάτων», ο οποίος αναμένεται ότι θα παρουσιάσει επίτευξη του στόχου σε ποσοστό μεγαλύτερο του 85%, όχι όμως πλήρη επίτευξη, καθώς ορισμένα από τα ενταγμένα έργα που συμβάλλουν στον δείκτη προβλέπεται ότι δεν θα ολοκληρωθούν εντός της τρέχουσας προγραμματικής περιόδου.
- ▶ Για τον Άξονα Προτεραιότητας 3, εκτιμάται ότι ο δείκτης εκροών του Πλαισίου Επιδόσεων θα παρουσιάσει επίτευξη του στόχου σε ποσοστό μεγαλύτερο του 85%, όχι όμως πλήρη επίτευξη, καθώς μία από τις ενταγμένες πράξεις που συμβάλλουν στον δείκτη προβλέπεται ότι δεν θα ολοκληρωθεί εντός της τρέχουσας προγραμματικής περιόδου. Ο οικονομικός δείκτης F100 του άξονα εκτιμάται ότι θα επιτευχθεί σε ένα ποσοστό γύρω στο 61%.
- ▶ Για τον Άξονα Προτεραιότητας 4, εκτιμάται ότι το σύνολο των δεικτών του Πλαισίου Επιδόσεων θα σημειώσουν πλήρη επίτευξη ή ακόμη και υπερκάλυψη του στόχου για το 2023.
- ▶ Για τον Άξονα Προτεραιότητας 5, εκτιμάται ότι το σύνολο των δεικτών του Πλαισίου Επιδόσεων θα σημειώσουν πλήρη επίτευξη ή ακόμη και υπερκάλυψη του στόχου για το 2023.

Στον Πίνακα που ακολουθεί παρατίθενται οι εκτιμήσεις για το βαθμό επίτευξης των στόχων του Πλαισίου Επιδόσεων του ΕΠ Ήπειρος 2014-2020 ανά Άξονα Προτεραιότητας.

Πίνακας 28. Εκτίμηση του βαθμού επίτευξης των στόχων του Πλαισίου Επιδόσεων του ΕΠ Ήπειρος 2014-2020 για το 2023, ανά Άξονα Προτεραιότητας

ΆΞΟΝΑΣ	ΤΥΠΟΣ ΔΕΙΚΤΗ	ΚΩΔΙΚΟΣ	ΔΕΙΚΤΗΣ	ΜΟΝΑΔΑ ΜΕΤΡΗΣΗΣ	ΤΑΜΕΙΟ	ΣΤΟΧΟΣ 2023	ΥΛΟΠΟΙΗΣΗ (07.05.2021)	% Υλοποίησης (07.05.2021)	Εκτίμηση % Επίτευξης στόχου 2023
ΑΠ1	Κοινοί Δείκτες Εκροής	CO02	Αριθμός επιχειρήσεων που λαμβάνουν επιχορηγήσεις	επιχειρήσεις	ΕΤΠΑ	442	103	23,30%	>100%
	Κοινοί Δείκτες Εκροής	CO26	Έρευνα και καινοτομία: Αριθμός επιχειρήσεων που συνεργάζονται με ερευνητικά ινστιτούτα	επιχειρήσεις	ΕΤΠΑ	30	0	0,000%	>100%
	Οικονομικός	F100	Ποσό πιστοποιημένων δαπανών	ευρώ	ΕΤΠΑ	43.763.967	12.156.862	27,78%	>100%
ΑΠ2	Κοινοί Δείκτες Εκροής	CO19	Πρόσθετος πληθυσμός που εξυπηρετείται από βελτιωμένη επεξεργασία λυμάτων	Ισοδύναμο πληθυσμού	ΕΤΠΑ	44.443	0	0,00%	>85%
	Κοινοί Δείκτες Εκροής	CO09	Αύξηση του αναμενόμενου αριθμού επισκέψεων σε ενισχυόμενες τοποθεσίες πολιτιστικής και φυσικής κληρονομιάς και πόλους έλξης επισκεπτών	Επισκέψεις ανά έτος	ΕΤΠΑ	8.330	0	0,00%	100%
	Οικονομικός	F100	Ποσό πιστοποιημένων δαπανών	ευρώ	ΕΤΠΑ	105.221.552	50.243.978	47,75%	>100%
ΑΠ3	Κοινοί Δείκτες Εκροής	CO14	Συνολικό μήκος ανακατασκευασμένων ή αναβαθμισμένων δρόμων	χιλιόμετρα	ΕΤΠΑ	9,7	0	0,00%	>85%
	Οικονομικός	F100	Ποσό πιστοποιημένων δαπανών	ευρώ	ΕΤΠΑ	55.141.712	8.143.436	14,77%	61%
ΑΠ4	Ειδικοί Δείκτες Εκροής	SO031	Δυναμικότητα κοινωνικών υποδομών που ενισχύονται	φυσικά πρόσωπα	ΕΤΠΑ	89	82	92,13%	>100%
	Κοινοί Δείκτες Εκροής	CO35	Δυναμικότητα ενισχυόμενων υποδομών παιδικής μέριμνας ή εκπαίδευσης	φυσικά πρόσωπα	ΕΤΠΑ	47.000	51.063	108,64%	>100%
	Οικονομικός	F100	Ποσό πιστοποιημένων δαπανών	ευρώ	ΕΤΠΑ	33.588.229	28.191.986	83,93%	>100%
ΑΠ5	Ειδικοί Δείκτες Εκροής	10501	Άτομα που αποδεσμεύονται από τη φροντίδα εξαρτώμενων ατόμων	αριθμός	ΕΚΤ	5.709	12.196	213,63%	>100%
	Ειδικοί Δείκτες Εκροής	05502	Αριθμός υποστηριζόμενων δομών	αριθμός	ΕΚΤ	43	47	109,30%	>100%
	Οικονομικός	F100	Ποσό πιστοποιημένων δαπανών	ευρώ	ΕΚΤ	51.792.120	30.585.220	59,05%	>100%

Με βάση το ισχύον κανονιστικό πλαίσιο για την αξιολόγηση του Πλαισίου Επιδόσεων των Επιχειρησιακών Προγραμμάτων του ΕΣΠΑ, η επιτυχία επίτευξης των στόχων για το 2023 ελέγχεται ως εξής:

- ▶ Αν σε έναν Άξονα Προτεραιότητας/Κατηγορία Περιφέρειας περιλαμβάνονται έως δυο (2) δείκτες, θεωρείται ότι έχουν επιτευχθεί οι στόχοι, αν οι δείκτες αυτοί έχουν επιτύχει τουλάχιστον το 65% της τιμής των στόχων για το 2023 για τον καθένα δείκτη.
- ▶ Αν σε έναν Άξονα Προτεραιότητας/Κατηγορία Περιφέρειας περιλαμβάνονται περισσότεροι από δύο (2) δείκτες, θεωρείται ότι έχουν επιτευχθεί οι στόχοι, αν όλοι οι δείκτες που περιλαμβάνονται στο Πλαίσιο Επιδόσεων, εκτός από έναν, έχουν επιτύχει τουλάχιστον το 65% της τιμής των στόχων για το 2023.

Με βάση τα ανωτέρω, καθώς και την απαιτούμενη (από τη σύμβαση) ανάλυση της εκτίμησης επίτευξης των στόχων των δεικτών του ΠΕ, οι δείκτες του Πλαισίου Επιδόσεων κατηγοριοποιούνται σε πέντε κατηγορίες, ανάλογα με τον εκτιμώμενο βαθμό επίτευξης του στόχου για το 2023, ως ακολούθως:

Κατηγορία	% Επίτευξης
A	Ποσοστό Επίτευξης $\geq 100\%$
B	$85\% \leq$ Ποσοστό Επίτευξης $< 100\%$
Γ	$75\% \leq$ Ποσοστό Επίτευξης $< 85\%$
Δ	$65\% \leq$ Ποσοστό Επίτευξης $< 75\%$
E	Ποσοστό Επίτευξης $< 65\%$

Με βάση τα ανωτέρω, στους Πίνακες που ακολουθούν παρατίθεται η κατηγοριοποίηση των δεικτών του Πλαισίου Επιδόσεων του ΕΠ Περιφέρειας Ηπείρου, ανά Άξονα Προτεραιότητας, με βάση τις εκτιμήσεις για το βαθμό επίτευξης των στόχων του 2023.

Πίνακας 29. Κατηγοριοποίηση Δεικτών Εκροών & F100 του Πλαισίου Επιδόσεων ανά Άξονα Προτεραιότητας

ΑΠ	Δείκτες Εκροών					Σύνολο	F100					Σύνολο
	A	B	Γ	Δ	E		A	B	Γ	Δ	E	
1	2	0	0	0	0	2	1	0	0	0	0	1
2	1	1	0	0	0	2	1	0	0	0	0	1
3	0	1	0	0	0	1	0	0	0	0	1	1
4	2	0	0	0	0	2	1	0	0	0	0	1
5	2	0	0	0	0	2	1	0	0	0	0	1
Σύνολο	7	2	0	0	0	9	4	0	0	0	1	5

Πίνακας 30. Κατηγοριοποίηση Δεικτών Εκροών & F100 του Πλαισίου Επιδόσεων ανά Άξονα Προτεραιότητας

ΑΠ	A	B	Γ	Δ	E	Σύνολο	% Δεικτών Κατ. A	% Δεικτών Κατ. B	% Δεικτών Κατ. Γ	% Δεικτών Κατ. Δ	% Δεικτών Κατ. E
1	3	0	0	0	0	3	100%	0%	0%	0%	0%
2	2	1	0	0	0	3	67%	33%	0%	0%	0%
3	0	1	0	0	1	2	0%	50%	0%	0%	50%
4	3	0	0	0	0	3	100%	0%	0%	0%	0%
5	3	0	0	0	0	3	100%	0%	0%	0%	0%
Σύνολο	11	2	0	0	1	14	79%	14%	0%	0%	7%

Όπως φαίνεται από τους παραπάνω Πίνακες, από τους 9 Δείκτες Εκροών του Πλαισίου Επιδόσεων που έχουν στοχοθετηθεί για το 2023, οι 7 δείκτες (78%) εκτιμάται ότι θα επιτύχουν τους στόχους που έχουν τεθεί σε ποσοστό 100% ή μεγαλύτερο (Κατηγορία A) και 2 δείκτες (22%) εκτιμάται ότι θα παρουσιάσουν ποσοστό επίτευξης μικρότερο του 100%, αλλά μεγαλύτερο του 85% (Κατηγορία B). Όσον αφορά στους οικονομικούς δείκτες, από το σύνολο των 5 οικονομικών δεικτών του Πλαισίου Επιδόσεων που έχουν στοχοθετηθεί για το 2023, οι 4 δείκτες (80%) εκτιμάται ότι θα επιτύχουν τους στόχους που έχουν τεθεί σε ποσοστό 100% ή

μεγαλύτερο (Κατηγορία Α) και 1 δείκτης (20%) εκτιμάται ότι θα παρουσιάσει ποσοστό επίτευξης μικρότερο του 65% (Κατηγορία Ε).

Βάσει αυτών και των προϋποθέσεων επιτυχίας που αναφέρονται παραπάνω, εκτιμάται ότι σε όλους τους Άξονες Προτεραιότητας θα σημειωθεί επιτυχία στην επίτευξη των στόχων του Πλαισίου Επιδόσεων για το 2023, εκτός του Άξονα Προτεραιότητας 3, στον οποίο χρειάζεται να εξεταστεί το ενδεχόμενο αναθεώρησης των τιμών στόχων των δεικτών για το 2023.

ΚΕΦΑΛΑΙΟ 4

ΑΞΙΟΛΟΓΗΣΗ ΤΗΣ ΑΠΟΔΟΤΙΚΟΤΗΤΑΣ ΤΟΥ ΕΠ ΗΠΕΙΡΟΣ 2014-2020

4. ΑΞΙΟΛΟΓΗΣΗ ΤΗΣ ΑΠΟΔΟΤΙΚΟΤΗΤΑΣ ΤΟΥ ΕΠ ΗΠΕΙΡΟΣ 2014-2020

4.1. Αποτίμηση της πορείας υλοποίησης του Ε.Π. σε όρους αποδοτικότητας ανά Άξονα Προτεραιότητας, Θεματικό Στόχο και Επενδυτική Προτεραιότητα

Η πρόοδος υλοποίησης του οικονομικού αντικειμένου του Προγράμματος παρουσιάζεται στην Ενότητα 2.1, με ανάλυση και αποτίμηση της προόδου υλοποίησης σε όρους αποδοτικότητας (ποσοστό απορρόφησης διαθέσιμων πόρων) ανά Άξονα Προτεραιότητας, Θεματικό Στόχο και Επενδυτική Προτεραιότητα του Προγράμματος.

Στην παρούσα Ενότητα προσεγγίζεται η αποδοτικότητα μέσω της συνεκτίμησης στοιχείων της φυσικής και της οικονομικής υλοποίησης των έργων του Προγράμματος.

Για τη μέτρηση της αποδοτικότητας των παρεμβάσεων του Προγράμματος εφαρμόσθηκε αντίστοιχη μεθοδολογία με αυτή που εφαρμόσθηκε για την εκτίμηση της αποτελεσματικότητας (βλ. 2.1.6), δηλαδή μια προσέγγιση εκ των κάτω προς τα άνω (**bottom up**) αναγωγής του βαθμού υλοποίησης του φυσικού και οικονομικού αντικειμένου, από το επίπεδο του Υποέργου στο επίπεδο του Έργου και στη συνέχεια στα υπερκείμενα προγραμματικά επίπεδα (Επενδυτική Προτεραιότητα, Θεματικός Στόχος, Άξονας Προτεραιότητας, Σύνολο Προγράμματος).

Η μέτρηση της αποδοτικότητας πραγματοποιείται μέσω της συνεκτίμησης στοιχείων της φυσικής και οικονομικής προόδου των ενταγμένων έργων του Προγράμματος και στη συνέχεια όλων των δομικών επιπέδων του. Η αποδοτικότητα εκφράζεται από το λόγο της φυσικής προς την οικονομική υλοποίησης και ο δείκτης αποδοτικότητας στα επιμέρους δομικά επίπεδα υπολογίζεται από το λόγο:

$$\text{Δείκτης Αποδοτικότητας (Δ.Αδ.)} = \frac{\text{Δείκτης Αποτελεσματικότητας (Δ.Αλ.)}}{\text{Ποσοστό Απορρόφηση (Δείκτης Οικονομικής Προόδου)}}$$

Ειδικότερα, ανά δομικό επίπεδο του ΕΠ, ο Δείκτης Αποδοτικότητας υπολογίζεται με τους ακόλουθους τύπους

Δομικό Επίπεδο ΕΠ	Δείκτης Αποδοτικότητας
Έργο	$(\Delta.Αδ)_E = (\Delta.Αλ.)_E / (\Delta.Οικ.Πρ.)_E$
Επενδυτική Προτεραιότητα	$(\Delta.Αδ)_{ΕΠΠρ} = (\Delta.Αλ.)_{ΕΠΠρ} / (\Delta.Οικ.Πρ.)_{ΕΠΠρ}$
Θεματικός Στόχος	$(\Delta.Αδ)_{\Theta\sigma} = (\Delta.Αλ.)_{\Theta\sigma} / (\Delta.Οικ.Πρ.)_{\Theta\sigma}$
Άξονας Προτεραιότητας	$(\Delta.Αδ)_{ΑΠ} = (\Delta.Αλ.)_{ΑΠ} / (\Delta.Οικ.Πρ.)_{ΑΠ}$
Σύνολο ΕΠ	$(\Delta.Αδ)_{ΕΠ} = (\Delta.Αλ.)_{ΕΠ} / (\Delta.Οικ.Πρ.)_{ΕΠ}$

όπου:

- Δ.Αδ. = Δείκτης Αποδοτικότητας
- Δ.Αλ. = Δείκτης Αποτελεσματικότητας (βλ. 2.1.6)
- Ε = Έργο
- ΥΕ = Υποέργο
- ΕΠΠρ = Επενδυτική Προτεραιότητα
- ΘΣ = Θεματικός Στόχος
- ΑΠ = Άξονας Προτεραιότητας
- ΕΠ = Επιχειρησιακό Πρόγραμμα
- Δ.Οικ.Πρ. = Δείκτης Οικονομικής Προόδου (απορρόφηση): Δαπάνες / προϋπολογισμός ένταξης

Όπως φαίνεται και από τα στοιχεία του Πίνακα που ακολουθεί, ο **Δείκτης αποδοτικότητας του ΕΠ ΗΠΕΙΡΟΣ** εμφανίζει τιμή λίγο μεγαλύτερη της μονάδας, **1,1666**, δεδομένου ότι η πρόοδος υλοποίησης του φυσικού αντικειμένου των ενταγμένων έργων (δείκτης αποτελεσματικότητας) ακολουθείται από λίγο μικρότερο, αλλά αντίστοιχο ποσοστό απορρόφησης. Ειδικότερα, ο σταθμισμένος δείκτης προόδου του φυσικού αντικειμένου των ενταγμένων έργων ανέρχεται σε 33,31%, ενώ η αντίστοιχη απορρόφηση παρουσιάζει μικρή υστέρηση και ανέρχεται σε 28,56%.

Πίνακας 31. Αποδοτικότητα ΕΠ ΗΠΕΙΡΟΣ 2014-2020, ανά ΑΠ

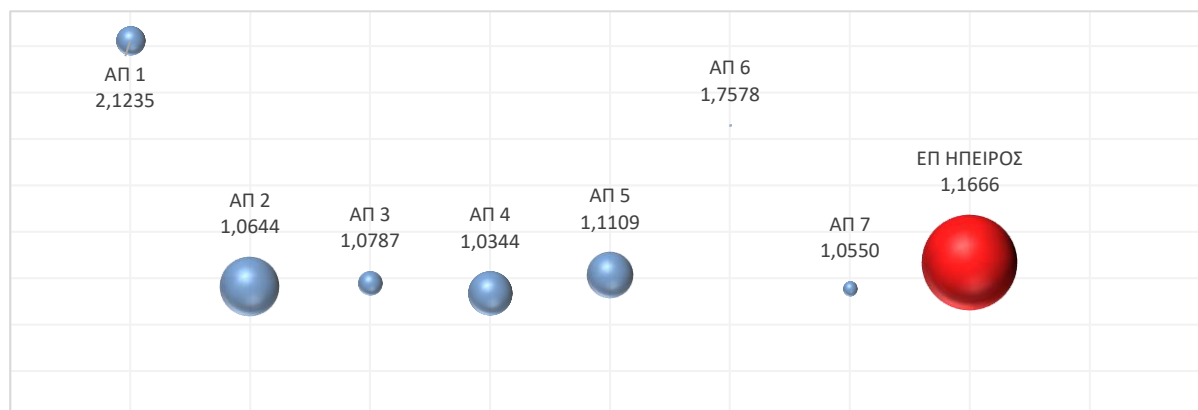
ΑΠ	Εντάξεις	Συμβάσεις	Πληρωμές Δικαιούχου	Πληρωμές (Συγχρ. ΔΔ)	Βαρύτητα ΑΠ	Δείκτης Αποτελεσμ. ΑΠ	Σταθμισμένος Δείκτης Αποτελεσμ. ΑΠ / ΕΠ	% Απορ.	Δείκτης Αποδοτικότητας ΑΠ / ΕΠ
ΑΠ 1	92.208.098	90.190.350	12.485.396	12.156.862	19,3%	0,2875	0,0554	13,54%	2,1235
ΑΠ 2	187.386.016	78.324.329	52.400.466	50.243.978	39,2%	0,2977	0,1166	27,96%	1,0644
ΑΠ 3	77.973.162	28.601.526	8.143.436	8.143.436	16,3%	0,1127	0,0184	10,44%	1,0787
ΑΠ 4	40.618.343	32.222.214	28.676.892	28.191.986	8,5%	0,7303	0,0620	70,60%	1,0344
ΑΠ 5	73.203.644	60.477.369	31.829.363	30.585.220	15,3%	0,4830	0,0739	43,48%	1,1109
ΑΠ 6	770.000	94.578	46.866	46.866	0,2%	0,1070	0,0002	6,09%	1,7578
ΑΠ 7	6.237.912	3.691.350	3.026.841	3.026.841	1,3%	0,5119	0,0067	48,52%	1,0550
ΠΕΠ	478.397.175	293.601.715	136.609.261	132.395.190	100,0%		0,3331	28,56%	1,1666

Την υψηλότερη αποδοτικότητα εμφανίζουν οι παρεμβάσεις που υλοποιούνται στο πλαίσιο του ΑΠ 1 (2,1235), δεδομένου ότι παρουσιάζουν χαμηλότερη απορρόφηση (13,54%) σε σχέση με το βαθμό της φυσικής τους ολοκλήρωσης (28,75%), γεγονός που θα πρέπει να ερμηνευθεί ως αποτέλεσμα της υστέρησης δήλωσης δαπανών σε επιμέρους έργα του Άξονα και όχι της οικονομικότερης υλοποίησής τους. Επισημαίνεται ότι το ανωτέρω αποτέλεσμα του ΑΠ 1 διαμορφώνεται κατά κύριο λόγο από τη δράση ενίσχυσης των επιχειρήσεων της Περιφέρειας Ηπείρου που επλήγησαν από την πανδημία Covid-19, που παρουσιάζει μηδενική απορρόφηση, ενώ το ποσοστό προόδου υλοποίησης του φυσικού αντικειμένου εκτιμήθηκε σε 35% (στις 07.05.21), λαμβάνοντας υπόψη ότι οι επιχειρήσεις που έχουν ενταχθεί ενισχύονται για το κεφάλαιο κίνησης του έτους 2021.

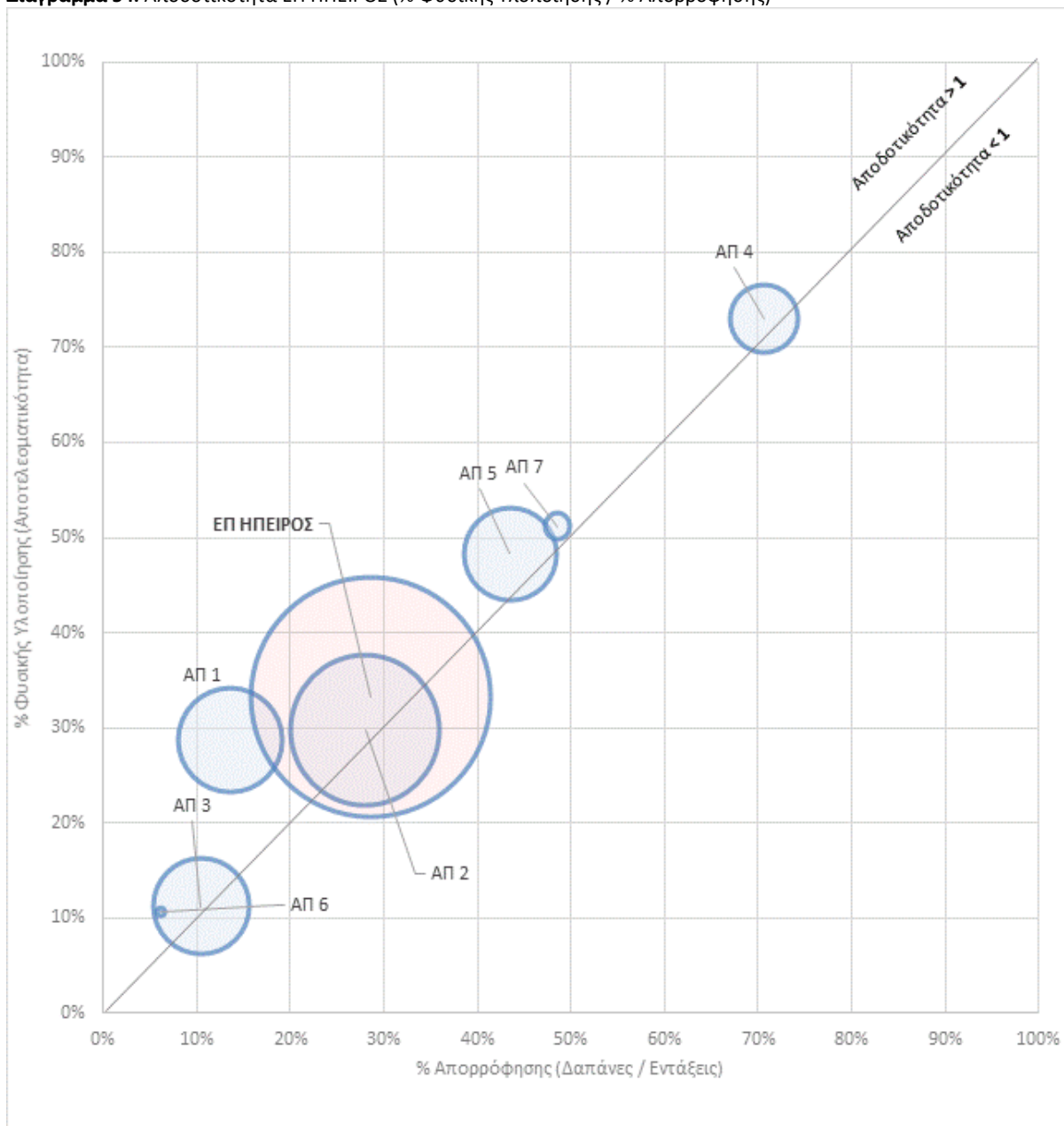
Αντίστοιχα, υψηλό δείκτη αποδοτικότητας εμφανίζει και ο ΑΠ 6 (1,7578), δεδομένου ότι οι δράσεις Τεχνικής Βοήθειας ΕΚΤ που υλοποιούνται στο πλαίσιο του ΑΠ, παρουσιάζουν χαμηλότερη απορρόφηση (6,09%) σε σχέση με το βαθμό της φυσικής τους ολοκλήρωσης (10,70%), ως αποτέλεσμα της υστέρησης δήλωσης δαπανών σε επιμέρους έργα.

Στους υπόλοιπους Άξονες Προτεραιότητας η πρόοδος υλοποίησης του φυσικού αντικειμένου ακολουθείται από αντίστοιχη πρόοδο του οικονομικού αντικειμένου, με αποτέλεσμα ο δείκτης αποδοτικότητας να διαμορφώνεται λίγο πάνω από την μονάδα.

Διάγραμμα 53. Δείκτης Αποδοτικότητας ΑΠ / ΕΠ



Διάγραμμα 54. Αποδοτικότητα ΕΠ ΗΠΕΙΡΟΣ (% Φυσικής Υλοποίησης / % Απορρόφησης)



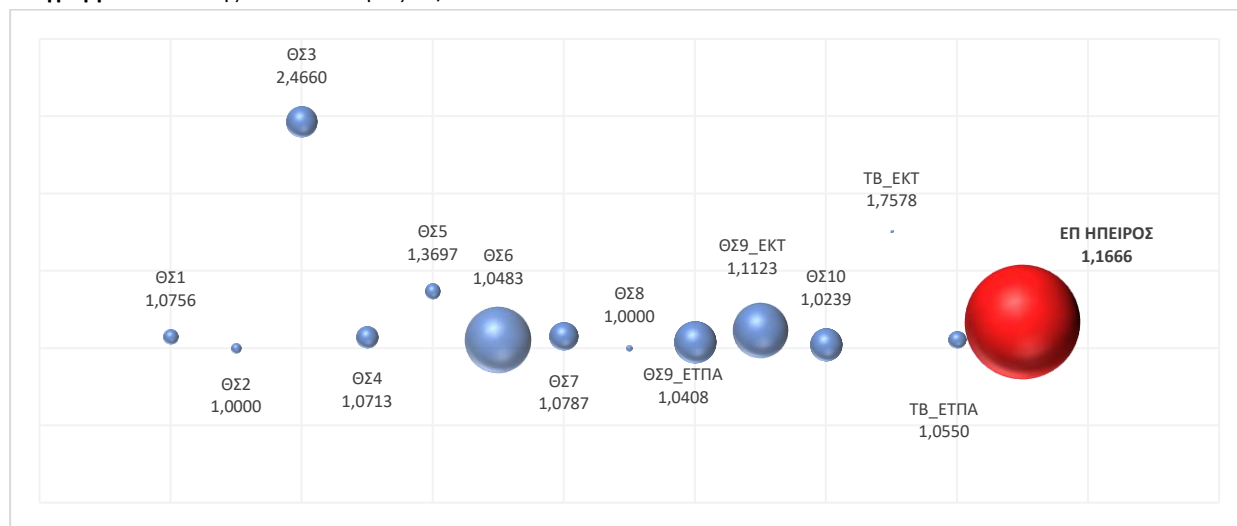
Εξετάζοντας το Δείκτη Αποδοτικότητας στο επίπεδο των Θεματικών Στόχων, προκύπτουν τα ακόλουθα:

- Την υψηλότερη αποδοτικότητα παρουσιάζουν οι παρεμβάσεις του ΘΣ 3 (δείκτης αποδοτικότητας 2,466), όπου παρατηρείται υψηλότερη πρόοδος υλοποίησης του φυσικού έναντι του οικονομικού αντικειμένου (34,55% έναντι 14,01%), λόγω της επίδρασης της δράσης ενίσχυσης των επιχειρήσεων της Περιφέρειας Ηπείρου που επλήγησαν από την πανδημία Covid-19, που αναφέρθηκε ανωτέρω.
- Την δεύτερη υψηλότερη αποδοτικότητα (με εξαίρεση την Τεχνική Βοήθεια) εμφανίζει ο ΘΣ 5 (δείκτης αποδοτικότητας 1,3697), όπου η πρόοδος υλοποίησης του φυσικού αντικειμένου υπερτερεί της απορρόφησης (10,84% έναντι 7,91%).
- Για τους υπόλοιπους Θεματικούς Στόχους ο δείκτης αποδοτικότητας διαμορφώνεται πολύ κοντά στην μονάδα, δεδομένου ότι η πρόοδος του φυσικού αντικειμένων των υλοποιούμενων έργων ακολουθείται από αντίστοιχη πρόοδο του οικονομικού αντικειμένου τους.

Πίνακας 32. Αποδοτικότητα ΕΠ ΗΠΕΙΡΟΣ 2014-2020, ανά ΘΣ

ΑΠ	ΘΣ	Εντάξεις	Συμβάσεις	Πληρωμές Δικαιούχου	Πληρωμές (Συγχρ. ΔΔ)	Βαρύτητα ΘΣ στον ΑΠ	Δείκτης Αποτελ. ΘΣ	Σταθμισμένος Δείκτης Αποτελ. ΘΣ / ΑΠ	% Απορ.	Δείκτης Αποδοτικότητας ΘΣ/ΑΠ
ΑΠ 1	ΘΣ1	11.999.726	11.999.726	2.047.010	2.047.010	13,01%	0,1835	0,0239	17,06%	1,0756
	ΘΣ2	12.659.578	10.641.830	975.013	975.013	13,73%	0,0770	0,0106	7,70%	1,0000
	ΘΣ3	67.548.795	67.548.795	9.463.373	9.134.839	73,26%	0,3455	0,2531	14,01%	2,4660
ΑΠ 1 Σύνολο		92.208.098	90.190.350	12.485.396	12.156.862	100,00%		0,2875	13,54%	2,1235
ΑΠ 2	ΘΣ4	43.612.005	5.235.188	4.526.998	4.432.357	23,27%	0,1112	0,0259	10,38%	1,0713
	ΘΣ5	29.242.020	8.021.258	2.313.299	2.313.299	15,61%	0,1084	0,0169	7,91%	1,3697
	ΘΣ6	114.531.991	65.067.882	45.560.170	43.498.323	61,12%	0,4170	0,2549	39,78%	1,0483
ΑΠ 2 Σύνολο		187.386.016	78.324.329	52.400.466	50.243.978	100,00%		0,2977	27,96%	1,0644
ΑΠ 3	ΘΣ7	77.973.162	28.601.526	8.143.436	8.143.436	100,00%	0,1127	0,1127	10,44%	1,0787
ΑΠ 3 Σύνολο		77.973.162	28.601.526	8.143.436	8.143.436	100,00%		0,1127	10,44%	1,0787
ΑΠ 4	ΘΣ10	16.626.135	13.195.381	10.824.274	10.673.040	40,93%	0,6666	0,2729	65,10%	1,0239
	ΘΣ9_ΕΤΠΑ	23.992.209	19.026.832	17.852.618	17.518.945	59,07%	0,7744	0,4574	74,41%	1,0408
ΑΠ 4 Σύνολο		40.618.343	32.222.214	28.676.892	28.191.986	100,00%		0,7303	70,60%	1,0344
ΑΠ 5	ΘΣ8	5.044.032	2.107.512	396.157	396.157	6,89%	0,0785	0,0054	7,85%	1,0000
	ΘΣ9_ΕΚΤ	68.159.612	58.369.857	31.433.206	30.189.063	93,11%	0,5129	0,4776	46,12%	1,1123
ΑΠ 5 Σύνολο		73.203.644	60.477.369	31.829.363	30.585.220	100,00%		0,4830	43,48%	1,1109
ΑΠ 6	ΤΒ	770.000	94.578	46.866	46.866	100,00%	0,1070	0,1070	6,09%	1,7578
ΑΠ 6 Σύνολο		770.000	94.578	46.866	46.866	100,00%		0,1070	6,09%	1,7578
ΑΠ 7	ΤΒ	6.237.912	3.691.350	3.026.841	3.026.841	100,00%	0,5119	0,5119	48,52%	1,0550
ΑΠ 7 Σύνολο		6.237.912	3.691.350	3.026.841	3.026.841	100,00%		0,5119	48,52%	1,0550

Διάγραμμα 55. Δείκτης Αποδοτικότητας ΘΣ/ΕΠ



Αναλύοντας το Δείκτη Αποδοτικότητας σε επίπεδο Επενδυτικής Προτεραιότητας, προκύπτουν τα εξής:

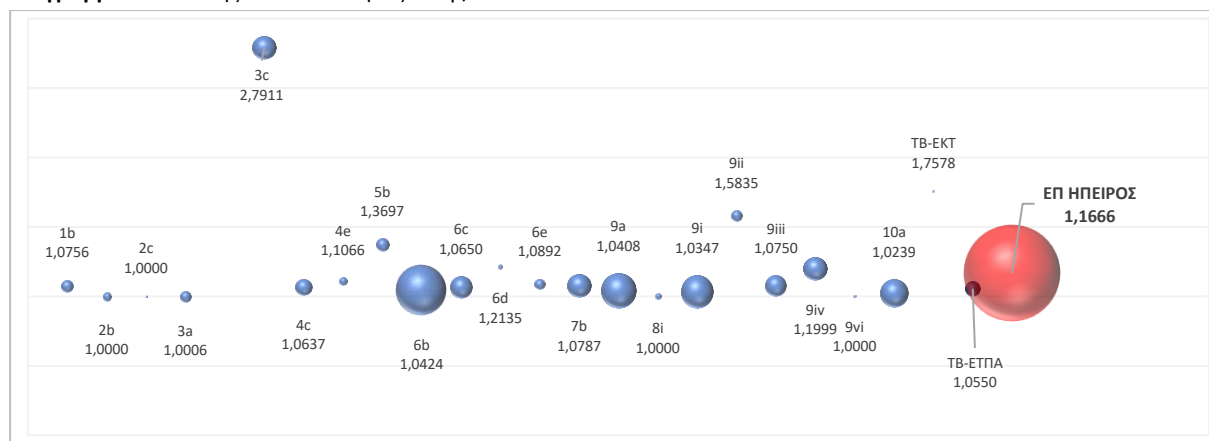
- Τον υψηλότερο δείκτη αποδοτικότητας εμφανίζει η ΕπΠρ 3c (2,7911), όπου η πρόοδος υλοποίησης του φυσικού αντικειμένου (δείκτης αποτελεσματικότητα 0,3671) δεν συνοδεύεται και από αντίστοιχη πρόοδο στη δήλωση δαπανών (13,15%).
- Τον δεύτερο υψηλότερο δείκτη αποδοτικότητας εμφανίζει η ΕπΠρ 9ii (2,5835), όπου η πρόοδος υλοποίησης του φυσικού αντικειμένου (δείκτης αποτελεσματικότητα 0,5873) δεν συνοδεύεται και από αντίστοιχη πρόοδο στη δήλωση δαπανών (37,09%).

- Ακολουθούν οι ΕπΠρ 5b & 6d με δείκτη αποδοτικότητας 1,3697 & 1,2135 αντίστοιχα, όπου παρατηρείται υστέρηση στη δήλωση του οικονομικού αντικειμένου, που αντιστοιχεί στο υλοποιηθέν φυσικό αντικείμενο.
- Μηδενικό δείκτη αποδοτικότητας εμφανίζει η ΕπΠρ 3b δεδομένης της μηδενικής πρόοδου υλοποίησης των σχετικών ενταγμένων έργων.
- Για τις υπόλοιπες Επενδυτικές Προτεραιότητες ο δείκτης αποδοτικότητας παρουσιάζει τιμές λίγο μεγαλύτερες από τη μονάδα, δεδομένου ότι η πρόοδος του φυσικού αντικειμένων των υλοποιούμενων έργων ακολουθείται από αντίστοιχη πρόοδος του οικονομικού αντικειμένου τους.

Πίνακας 33. Αποδοτικότητα ΕΠ ΗΠΕΙΡΟΣ 2014-2020, ανά ΕπΠρ

ΕπΠρ	Εντάξεις	Συμβάσεις	ΠΛΗΡΩΜΕΣ ΔΙΚΑΙΟΥΧΟΥ (ΕΠΙΛΕΞΙΜΗ ΔΔ)	ΠΛΗΡΩΜΕΣ (ΣΥΓΧΡ ΔΔ)	Δείκτης Αποτελεσματ. ΕπΠρ	% Απορρόφησης Ενταγμένων Έργων ΕπΠρ	Δείκτης Αποδοτικότητας ΕπΠρ
1b	11.999.726	11.999.726	2.047.010	2.047.010	0,1835	17,06%	1,0756
2b	8.723.867	8.723.867	943.855	943.855	0,1082	10,82%	1,0000
2c	3.935.711	1.917.963	31.158	31.158	0,0079	0,79%	1,0000
3a	8.550.542	8.550.542	1.718.211	1.389.677	0,2011	20,09%	1,0006
3b	116.700	116.700	0	0	0,0000	0,00%	
3c	58.881.553	58.881.553	7.745.162	7.745.162	0,3671	13,15%	2,7911
4c	33.462.865	4.263.468	3.723.725	3.629.083	0,1184	11,13%	1,0637
4e	10.149.140	971.720	803.273	803.273	0,0876	7,91%	1,1066
5b	29.242.020	8.021.258	2.313.299	2.313.299	0,1084	7,91%	1,3697
6b	87.193.158	47.035.583	36.970.647	34.972.357	0,4420	42,40%	1,0424
6c	15.145.454	12.835.736	6.868.809	6.805.566	0,4830	45,35%	1,0650
6d	455.098	454.298	245.481	245.481	0,6546	53,94%	1,2135
6e	11.738.282	4.742.265	1.475.231	1.474.918	0,1369	12,57%	1,0892
7b	77.973.162	28.601.526	8.143.436	8.143.436	0,1127	10,44%	1,0787
9a	23.992.209	19.026.832	17.852.618	17.518.945	0,7744	74,41%	1,0408
8i	5.044.032	2.107.512	396.157	396.157	0,0785	7,85%	1,0000
9i	22.546.471	18.787.865	15.368.712	14.135.919	0,7053	68,16%	1,0347
9ii	3.996.162	3.996.162	1.482.221	1.482.209	0,5873	37,09%	1,5835
9iii	10.727.542	10.408.238	6.206.238	6.199.838	0,6219	57,85%	1,0750
9iv	30.589.437	24.952.593	8.332.467	8.327.529	0,3268	27,24%	1,1999
9vi	300.000	225.000	43.568	43.568	0,1452	14,52%	1,0000
10a	16.626.135	13.195.381	10.824.274	10.673.040	0,6666	65,10%	1,0239
TB-ΕΚΤ	770.000	94.578	46.866	46.866	0,1070	6,09%	1,7578
TB-ΕΤΠΑ	6.237.912	3.691.350	3.026.841	3.026.841	0,5119	48,52%	1,0550

Διάγραμμα 56. Δείκτης Αποδοτικότητας ΕπΠρ/ΕΠ



4.2. Εκτίμηση της επάρκειας των διατιθέμενων πόρων για την υλοποίηση των παρεμβάσεων του ΕΠ ΗΠΕΙΡΟΣ 2014-2020

Στην παρούσα ενότητα παρουσιάζονται αναλυτικά οι εκτιμήσεις του Συμβούλου Αξιολόγησης για το βαθμό ολοκλήρωσης του ΕΠ ΗΠΕΙΡΟΣ 2014-2020, στο τέλος της Προγραμματικής Περιόδου.

Ο προσδιορισμός του βαθμού ολοκλήρωσης του ΠΕΠ ανά Άξονα Προτεραιότητας και Θεματικό Στόχο, μέχρι το τέλος της τρέχουσας Προγραμματικής Περιόδου, στηρίζεται σε εκτιμήσεις σχετικά με το βαθμό ολοκλήρωσης των ενταγμένων έργων, λαμβάνοντας ταυτόχρονα υπόψη και τους απαιτούμενους πόρους (και την αντίστοιχη οικονομική ολοκλήρωσή τους) για την κάλυψη ανειλημμένων υποχρεώσεων ένταξης έργων (προσκλήσεις για τις οποίες έχει ολοκληρωθεί η αξιολόγηση των υποβληθεισών προτάσεων και έχει προγραμματισθεί η ένταξη των σχετικών έργων, καθώς και προσκλήσεις σε φάση αξιολόγησης υποβληθεισών προτάσεων).

Παράλληλα, εκτιμήθηκαν και οι απαιτούμενοι πόροι ανά Θεματικό Στόχο / Άξονα Προτεραιότητας για την υλοποίηση της υφιστάμενης εξειδίκευσης εφαρμογής του ΠΕΠ, καθώς και οι απαιτούμενοι πόροι για την εξειδίκευση νέων δράσεων που θα συμβάλουν στην επίτευξη των στρατηγικών στόχων του Προγράμματος.

Επιπρόσθετα, πραγματοποιήθηκαν εκτιμήσεις οικονομικής ολοκλήρωσης του Προγράμματος λαμβάνοντας υπόψη τα αποτελέσματα αξιολόγησης της επικινδυνότητας των έργων του ΠΕΠ, που παρουσιάζονται συνοπτικά στην επόμενη υποενότητα.

4.2.1. Βαθμός επικινδυνότητας των έργων του ΕΠ Ήπειρος 2014-2020

Με βάση την εκτίμηση του βαθμού επικινδυνότητας τους, τα ενταγμένα έργα του ΕΠ κατατάσσονται σε 3 κατηγορίες:

- ▶ Κατηγορία 1: Μηδενικής ή Χαμηλής Επικινδυνότητας
- ▶ Κατηγορία 2: Μέσης Επικινδυνότητας
- ▶ Κατηγορία 3: Υψηλής Επικινδυνότητας

Στην πρώτη κατηγορία κατατάσσονται τα ενταγμένα έργα του Προγράμματος τα οποία, είτε έχουν ήδη ολοκληρωθεί, είτε παρουσιάζουν ομαλή πορεία υλοποίησης και εκτιμάται ότι θα ολοκληρωθούν έως το τέλος του 2023.

Στην δεύτερη κατηγορία της μέσης επικινδυνότητας, κατατάσσονται τα έργα τα οποία παρουσιάζουν υστέρηση στην υλοποίηση τους (ρυθμός σύναψης συμβάσεων, ή/και ρυθμός δαπανών χαμηλότερος από το μέσο όρο του Προγράμματος).

Στην τρίτη κατηγορία της υψηλής επικινδυνότητας, κατατάσσονται τα έργα τα οποία παρουσιάζουν μεγάλη υστέρηση στην υλοποίησή τους και εκτιμάται ότι δεν θα ολοκληρωθούν εμπρόθεσμα έως το τέλος του 2023. Ειδικότερα, ως Υψηλής Επικινδυνότητας Έργα εκτιμώνται τα ακόλουθα:

A. Έργα που δεν ολοκληρώνονται εντός της τρέχουσας ΠΠ (phasing ή μεταφερόμενα)

B. Έργα για τα οποία σωρευτικά ισχύουν περισσότερες από 3 από τις ακόλουθες περιπτώσεις (ικανοποιούν περισσότερα από 3 από τα ακόλουθα κριτήρια):

- Υψηλός π/υ
- Μεγάλη διάρκεια υλοποίησης του κυρίως υποέργου (>24 μηνών)
- Χαμηλός βαθμός υλοποίησης
- Χρονική υστέρηση στη διαδικασία συμβασιοποίησης ή και στη διαδικασία απορρόφησης του συμβασιοποιημένου π/υ

Με βάση την εκτίμηση του βαθμού επικινδυνότητας τους, τα ενταγμένα έργα του ΠΕΠ κατατάσσονται στις ανωτέρω 3 κατηγορίες ως ακολούθως:

Πίνακας 34. Κατανομή π/υ ενταγμένων έργων του ΕΠ Ήπειρος 2014-2020 με βάση το βαθμό επικινδυνότητάς τους ανά ΑΠ & ΘΣ

				εκ. €	
ΑΠ	ΘΣ	1-Μηδενικής ή Χαμηλής Επικινδυνότητας	2-Μέσης Επικινδυνότητας	3-Υψηλής Επικινδυνότητας	
1	ΘΣ1	12,0			
	ΘΣ2	4,9			7,8
	ΘΣ3	67,5			
Σύνολο ΑΠ1		84,4			7,8
2	ΘΣ4	34,4	2,4		6,8
	ΘΣ5	2,8	7,7		18,7
	ΘΣ6	31,5	30,4		52,6
Σύνολο ΑΠ2		68,8	40,5		78,1
3	ΘΣ7	13,0			65,0
Σύνολο ΑΠ3		13,0			65,0
4	ΘΣ9 ΕΤΠΑ	18,3	2,5		3,1
	ΘΣ10	10,8	5,9		
Σύνολο ΑΠ4		29,1	8,4		3,1
5	ΘΣ8_ΕΚΤ	5,0			
	ΘΣ9_ΕΚΤ	68,2			
Σύνολο ΑΠ5		73,2			
6	TB_ΕΚΤ	0,8			
Σύνολο ΑΠ6		0,8			
7	TB_ΕΤΠΑ	6,2			
Σύνολο ΑΠ7		6,2			
ΣΥΝΟΛΟ ΠΕΠ		275,5	48,9		154,1

Από το σύνολο των ενταγμένων έργων του ΠΕΠ, 765 έργα π/υ εντάξεων περίπου 154 εκ. €, χαρακτηρίζονται ως έργα υψηλής επικινδυνότητας. Τα έργα αυτά ανήκουν στους Θεματικούς Στόχους 2, 4, 5, 6, 7 & 9-ΕΤΠΑ, με την πλειοψηφία τους να κατατάσσονται στο ΘΣ 2 (734 έργα π/υ 7,78 εκ. €), ενώ λιγότερα σε πλήθος, αλλά υψηλότερης χρηματοδοτικής βαρύτητας είναι τα έργα του ΘΣ 7 (3 έργα, π/υ 65 εκ. €) και ακολουθεί ο ΘΣ 6 με 14 έργα, π/υ 52,6 εκ. €.

4.2.2. Εκτίμηση του βαθμού οικονομικής ολοκλήρωσης των ενταγμένων έργων

Για την εκτίμηση του βαθμού ολοκλήρωσης των ενταγμένων έργων του Προγράμματος αξιοποιήθηκαν οι προβλέψεις δαπανών στο τέλος του 2023 που περιλαμβάνονται στο Σχέδιο Δράσης της ΕΥΔ και τα αποτελέσματα ανά Άξονα Προτεραιότητας και Θεματικό Στόχο παρατίθενται στον ακόλουθο Πίνακα:

Πίνακας 35. Εκτιμώμενος προϋπολογισμός ολοκλήρωσης των ενταγμένων έργων του ΠΕΠ ΗΠΕΙΡΟΥ ανά ΑΠ & ΘΣ

ΑΠ	ΤΑΜΕΙΟ	ΘΣ	Αριθμός Έργων	Εντάξεις	Συμβάσεις	Δαπάνες	% Εντάξεων	% Συμβάσεων	% Δαπανών	π/υ Ολοκλήρωσης
1	ΕΤΠΑ	1	46	11.999.726	11.999.726	2.047.010	120,0%	120,0%	20,5%	11.999.726
		2	855	12.659.578	10.641.830	975.013	140,1%	117,7%	10,8%	12.271.723
		3	4085	67.548.795	67.548.795	9.134.839	273,2%	273,2%	36,9%	64.416.700
2	ΕΤΠΑ	4	24	43.612.005	5.235.188	4.432.357	172,7%	20,7%	17,6%	34.957.048
		5	17	29.242.020	8.021.258	2.313.299	268,4%	73,6%	21,2%	9.385.164
		6	41	114.531.991	65.067.882	43.498.323	165,8%	94,2%	63,0%	80.983.017
3	ΕΤΠΑ	7	5	77.973.162	28.601.526	8.143.436	141,4%	51,9%	14,8%	40.639.213
4	ΕΤΠΑ	9	17	23.992.209	19.026.832	17.518.945	136,2%	108,0%	99,4%	19.992.068
		10	7	16.626.135	13.195.381	10.673.040	104,1%	82,6%	66,8%	15.560.264
5	ΕΚΤ	8	188	5.044.032	2.107.512	396.157	158,2%	66,1%	12,4%	9.000.000
		9	76	68.159.612	58.369.857	30.189.063	140,2%	120,1%	62,1%	52.891.862

ΑΠ	ΤΑΜΕΙΟ	ΘΣ	Αριθμός Έργων	Εντάξεις	Συμβάσεις	Δαπάνες	% Εντάξεων	% Συμβάσεων	% Δαπανών	π/υ Ολοκλήρωσης
6	ΕΚΤ	TB	5	770.000	94.578	46.866	97,9%	12,0%	6,0%	355.000
7	ΕΤΠΑ	TB	12	6.237.912	3.691.350	3.026.841	119,7%	70,8%	58,1%	5.012.912
ΣΥΝΟΛΟ ΠΕΠ			5.378	478.397.175	293.601.715	132.395.190	161,9%	99,4%	44,8%	357.464.696

Πηγή: Σχέδιο Δράσης ΠΕΠ ΗΠΕΙΡΟΥ, Απρίλιος 2021 | ΟΠΣ, 07.05.2021

Λαμβάνοντας υπόψη και το βαθμό επικινδυνότητας των ενταγμένων έργων του ΠΕΠ και τις επιπρόσθετες παραδοχές που παρατίθενται στον ακόλουθο Πίνακα, διαμορφώνονται νέες εκτιμήσεις για το βαθμό οικονομικής ολοκλήρωσης των ενταγμένων έργων του Προγράμματος, οι οποίες παρουσιάζονται στον ακόλουθο Πίνακα.

Πίνακας 36. Πρόσθετες παραδοχές για την εκτίμηση του ποσοστού οικονομικής ολοκλήρωσης του ΠΕΠ ΗΠΕΙΡΟΥ με βάση το βαθμό επικινδυνότητας των έργων

Ποσοστό απώλειας πόρων λόγω της επικινδυνότητας των έργων		
Μηδενική – Χαμηλή Επικινδυνότητα	Μέση Επικινδυνότητα	Υψηλή Επικινδυνότητα
0%	10%	25%

Πίνακας 37. Εκτιμώμενος προϋπολογισμός ολοκλήρωσης των ενταγμένων έργων του ΠΕΠ ΗΠΕΙΡΟΥ ανά ΑΠ & ΘΣ, λαμβάνοντας υπόψη και το βαθμό επικινδυνότητας των έργων

ΑΠ	ΤΑΜΕΙΟ	ΘΣ	Αριθμός Έργων	Εντάξεις	Συμβάσεις	Δαπάνες	π/υ Ολοκλήρωσης	π/υ Ολοκλήρωσης με βάση και την επικινδ.
1	ΕΤΠΑ	1	46	11.999.726	11.999.726	2.047.010	11.999.726	11.999.726
		2	855	12.659.578	10.641.830	975.013	12.271.723	10.396.723
		3	4085	67.548.795	67.548.795	9.134.839	64.416.700	64.416.700
2	ΕΤΠΑ	4	24	43.612.005	5.235.188	4.432.357	34.957.048	34.657.040
		5	17	29.242.020	8.021.258	2.313.299	9.385.164	7.976.348
		6	41	114.531.991	65.067.882	43.498.323	80.983.017	71.265.034
3	ΕΤΠΑ	7	5	77.973.162	28.601.526	8.143.436	40.639.213	33.687.602
4	ΕΤΠΑ	9	17	23.992.209	19.026.832	17.518.945	19.992.068	19.286.129
		10	7	16.626.135	13.195.381	10.673.040	15.560.264	14.760.385
5	ΕΚΤ	8	188	5.044.032	2.107.512	396.157	9.000.000	9.000.000
		9	76	68.159.612	58.369.857	30.189.063	52.891.862	52.891.862
6	ΕΚΤ	TB	5	770.000	94.578	46.866	355.000	355.000
7	ΕΤΠΑ	TB	12	6.237.912	3.691.350	3.026.841	5.012.912	5.012.912
ΣΥΝΟΛΟ ΠΕΠ			5.278	478.397.175	293.601.715	132.395.190	357.464.696	335.705.461

4.2.3. Εκτίμηση των νέων εντάξεων σε υφιστάμενες & νέες προσκλήσεις και του βαθμού οικονομικής ολοκλήρωσής τους

Οι προβλεπόμενες νέες εντάξεις έργων σε υφιστάμενες & νέες προσκλήσεις του ΕΠ παρουσιάζονται ανά Άξονα Προτεραιότητας και Θεματικό Στόχο στον ακόλουθο Πίνακα:

Πίνακας 38. Προβλεπόμενες νέες εντάξεις έργων στο ΠΕΠ ΗΠΕΙΡΟΥ

ΑΠ	ΘΣ	Εκτιμώμενος π/υ νέων εντάξεων	Παρατηρήσεις
ΑΠ 1	ΘΣ 1	2.000.000 €	Αφορά σε εντάξεις έργων στο πλαίσιο της Πρόσκλησης 106/2020 «Ενίσχυση φορέων για την ανάπτυξη αριστείας μέσα από την υποστήριξη ερευνητικών υποδομών»
ΑΠ 1	ΘΣ 3	23.600.000 €	Αφορά σε εντάξεις επενδυτικών σχεδίων στο πλαίσιο των ακόλουθων Προσκλήσεων: <ul style="list-style-type: none"> Ενίσχυση υφιστάμενων ΜΜΕ για την ανάπτυξη καινοτόμων προϊόντων και υπηρεσιών ΙΙ (20.000.000 €) Ενίσχυση ίδρυσης ΜΜΕ (start ups) με προσανατολισμό στην ανάπτυξη καινοτόμων προϊόντων και υπηρεσιών (3.000.000 €) Cluster Επιχειρήσεων (600.000 €)
ΑΠ 2	ΘΣ 4	33.000.000 €	Αφορά στην ένταξη έργων στο πλαίσιο των ακόλουθων δράσεων: <ul style="list-style-type: none"> Αναβάθμιση κτιρίων και βελτίωση της ενεργειακής απόδοσης σε δημόσια κτίρια (15.000.000 €) Παρεμβάσεις που συμβάλλουν στην ενεργειακή αποδοτικότητα των αστικών μεταφορών και κέντρων ΙΙ (18.000.000) – Πρόσκληση 102/2020
ΑΠ 4	ΘΣ 9	14.000.000 €	Αφορά στην ένταξη έργων στο πλαίσιο των ακόλουθων δράσεων: <ul style="list-style-type: none"> Αναβάθμιση Μονάδων Υγείας (12.000.000 €) Υποδομές για περιθωριοποιημένες κοινότητες (2.000.000 €)
ΑΠ 5	ΘΣ 9	3.550.000 €	Αφορά στην ένταξη των ακόλουθων έργων: <ul style="list-style-type: none"> Παροχή υπηρεσιών προσχολικής αγωγής και παροχή δημιουργικής απασχόλησης, ψυχαγωγίας και αναψυχής για το σχολικό έτος 2021-2022 Παροχή υπηρεσιών προσχολικής αγωγής για ΑμεΑ και παροχή υπηρεσιών δημιουργικής απασχόλησης, ψυχαγωγίας και αναψυχής για ΑμεΑ για το σχολικό έτος 2021-2022 Παράλληλη στήριξη παιδιών με αναπηρία η/και ειδικές εκπαιδευτικές ανάγκες για τα σχολικά έτη 2021-2022 Αναβάθμιση δεξιοτήτων των ανέργων μέσω Συμβουλευτικής, Κατάρτισης και Πιστοποίησης γνώσεων και δεξιοτήτων στην περιοχή εφαρμογής της Στρατηγικής ΤΑΠΤοΚ – ΕΚΤ του Leader της ETANAM Α.Ε Μηχανισμός Διαρκούς Πληροφόρησης και Υποστήριξης της Στρατηγικής ΤΑΠΤοΚ – ΕΚΤ στην περιοχή υλοποίησης του ΤΑΠΤοΚ – Leader της ΗΠΕΙΡΟΣ Α.Ε. Κατάρτιση, με πρακτική και Πιστοποίηση γνώσεων και δεξιοτήτων των ανέργων της Στρατηγικής ΤΑΠΤοΚ – ΕΚΤ στην περιοχή υλοποίησης του ΤΑΠΤοΚ – Leader της ΗΠΕΙΡΟΣ Α.Ε. Κατάρτιση και Πιστοποίηση γνώσεων και δεξιοτήτων απασχολούμενων στους κλάδους της γεωργίας και της κτηνοτροφίας στην περιοχή εφαρμογής μέσω της Στρατηγικής ΤΑΠΤοΚ – ΕΚΤ στην περιοχή υλοποίησης του ΤΑΠΤοΚ – Leader της ΗΠΕΙΡΟΣ Α.Ε. Τοπικό Πρόγραμμα για την Ενίσχυση της Απασχόλησης και της Επιχειρηματικότητας Μονάδα Ενημέρωσης και Υποστήριξης της Στρατηγικής ΤΑΠΤοΚ – ΕΚΤ στην περιοχή υλοποίησης του ΤΑΠΤοΚ – Leader της ETANAM Α.Ε. <p>Επίσης, αφορά στην ένταξη έργων στο πλαίσιο των ακόλουθων δράσεων:</p> <ul style="list-style-type: none"> Επιχορήγηση Φορέων Κοινωνικής και Αλληλέγγυας Οικονομίας (500.000 €) Πρώθηση στην απασχόληση περιθωριοποιημένων κοινωνικών ομάδων (200.000 €).
ΣΥΝΟΛΟ		76.150.000 €	

Με βάση τις ανωτέρω εκτιμήσεις για τις εντάξεις νέων έργων σε υφιστάμενες και νέες προσκλήσεις, καθώς και επιμέρους παραδοχές για το βαθμό οικονομικής ολοκλήρωσης των συγκεκριμένων έργων, όπως αποτυπώνεται στο Σχέδιο Δράσης της ΕΥΔ και την αξιολόγηση ως προς το βαθμό επικινδυνότητάς τους, ο προβλεπόμενος προϋπολογισμός ολοκλήρωσης τους, ανά Άξονα Προτεραιότητας και Θεματικό Στόχο παρουσιάζεται στον Πίνακα 39 που ακολουθεί. Επισημαίνεται ότι τα έργα/δράσεις που έχουν χαρακτηριστεί ως μεταφερόμενα (κατάσταση 6) έχουν μηδενικό π/υ ολοκλήρωσης στο πλαίσιο του ΠΕΠ ΗΠΕΙΡΟΥ 2014-2020.

Πίνακας 39. Εκτιμώμενος προϋπολογισμός ολοκλήρωσης νέων έργων του ΠΕΠ ΗΠΕΙΡΟΥ

ΑΠ	ΘΣ	ΤΙΤΛΟΣ ΕΡΓΟΥ/ΠΡΟΣΚΛΗΣΗΣ	π/υ εντάξεων	π/υ Ολοκλήρωσης	π/υ Ολοκλήρωσης με βάση και την επικινδ.
1	ΘΣ 1	Ενίσχυση φορέων για την ανάπτυξη αριστείας μέσα από την υποστήριξη ερευνητικών υποδομών	2.000.000	0	0
		Σύνολο ΘΣ 1	2.000.000	0	0
	ΘΣ 3	Cluster Επιχειρήσεων	600.000	0	0
		Ενίσχυση ίδρυσης ΜΜΕ (start ups) με προσανατολισμό στην ανάπτυξη καινοτόμων προϊόντων και υπηρεσιών	3.000.000	0	0
		Ενίσχυση υφιστάμενων ΜΜΕ για την ανάπτυξη καινοτόμων προϊόντων και υπηρεσιών II	20.000.000	0	0
Σύνολο ΘΣ 3	23.600.000	0	0		
ΣΥΝΟΛΟ ΑΠ 1			25.600.000	0	0
2	ΘΣ 4	Παρεμβάσεις που συμβάλλουν στην ενεργειακή αποδοτικότητα των αστικών μεταφορών και κέντρων	18.000.000	0	0
		Αναβάθμιση κτιρίων και βελτίωση της ενεργειακής απόδοσης σε δημόσια κτίρια	15.000.000	0	0
		Σύνολο ΘΣ 4	33.000.000	0	0
ΣΥΝΟΛΟ ΑΠ 2			33.000.000	0	0
4	ΘΣ 9	Αναβάθμιση Μονάδων Υγείας	12.000.000	0	0
		Υποδομές για περιθωριοποιημένες κοινότητες	2.000.000	2.000.000	1.500.000
		Σύνολο ΘΣ 9	14.000.000	2.000.000	1.500.000
ΣΥΝΟΛΟ ΑΠ 4			14.000.000	2.000.000	1.500.000
5	ΘΣ 9	Αναβάθμιση δεξιοτήτων των ανέργων μέσω Συμβουλευτικής, Κατάρτισης και Πιστοποίησης γνώσεων και δεξιοτήτων στην περιοχή εφαρμογής της Στρατηγικής ΤΑΠΤοΚ – ΕΚΤ του Leader της ETANAM Α.Ε	400.000	400.000	340.000
		Δράσεις πρόωθησης στην απασχόληση περιθωριοποιημένων κοινωνικών ομάδων	200.000	200.000	150.000
		Επιχορήγηση Φορέων Κοινωνικής και Αλληλέγγυας Οικονομίας	500.000	500.000	375.000
		Κατάρτιση και Πιστοποίηση γνώσεων και δεξιοτήτων απασχολούμενων στους κλάδους της γεωργίας και της κτηνοτροφίας στην περιοχή εφαρμογής μέσω της Στρατηγικής ΤΑΠΤοΚ – ΕΚΤ στην περιοχή υλοποίησης του ΤΑΠΤοΚ – Leader της ΗΠΕΙΡΟΣ Α.Ε.	110.000	110.000	93.500
		Κατάρτιση, με πρακτική και Πιστοποίηση γνώσεων και δεξιοτήτων των ανέργων της Στρατηγικής ΤΑΠΤοΚ – ΕΚΤ στην περιοχή υλοποίησης του ΤΑΠΤοΚ – Leader της ΗΠΕΙΡΟΣ Α.Ε.	230.000	230.000	195.500
		Μηχανισμός Διαρκούς Πληροφόρησης και Υποστήριξης της Στρατηγικής ΤΑΠΤοΚ – ΕΚΤ στην περιοχή υλοποίησης του ΤΑΠΤοΚ – Leader της ΗΠΕΙΡΟΣ Α.Ε.	85.000	85.000	72.250
		Μονάδα Ενημέρωσης και Υποστήριξης της Στρατηγικής ΤΑΠΤοΚ – ΕΚΤ στην περιοχή υλοποίησης του ΤΑΠΤοΚ – Leader της ETANAM Α.Ε.	25.000	25.000	25.000
		Παράλληλη στήριξη παιδιών με αναπηρία η/και ειδικές εκπαιδευτικές ανάγκες για τα σχολικά έτη 2021-2022	200.000	200.000	200.000
		Παροχή υπηρεσιών προσχολικής αγωγής για ΑμεΑ και παροχή υπηρεσιών δημιουργικής απασχόλησης, ψυχαγωγίας και αναψυχής για ΑμεΑ για το σχολικό έτος 2021-2022	170.000	170.000	170.000
		Παροχή υπηρεσιών προσχολικής αγωγής και παροχή δημιουργικής απασχόλησης, ψυχαγωγίας και αναψυχής για το σχολικό έτος 2021-2022	780.000	780.000	780.000
Τοπικό Πρόγραμμα για την Ενίσχυση της Απασχόλησης και της Επιχειρηματικότητας	850.000	850.000	722.500		
Σύνολο ΘΣ 9	3.550.000	3.550.000	3.126.750		
ΣΥΝΟΛΟ ΑΠ 5			3.550.000	3.550.000	3.126.750
ΓΕΝΙΚΟ ΣΥΝΟΛΟ			76.150.000	5.550.000	4.623.750

Με βάση τις ανωτέρω παραδοχές και εκτιμήσεις, ο προβλεπόμενος προϋπολογισμός ολοκλήρωσης του Προγράμματος, ανά Άξονα Προτεραιότητας και Θεματικό Στόχο, παρουσιάζεται στον ακόλουθο Πίνακα, διακριτά για τα ακόλουθα 2 Σενάρια:

- **Σενάριο Α:** με βάση τις εκτιμήσεις του Σχεδίου Δράσης της ΕΥΔ
- **Σενάριο Β:** λαμβάνοντας υπόψη την αξιολόγηση του βαθμού επικινδυνότητας των επιμέρους έργων (ενταγμένων και νέων).

Πίνακας 40. Προβλεπόμενος προϋπολογισμός ολοκλήρωσης του Προγράμματος, ανά ΑΠ και ΘΣ

ΑΠ	ΤΑΜΕΙΟ	ΘΣ	ΣΥΝΟΛΙΚΗ ΧΡΗΜΑΤΟΔΟΤΗΣΗ	ΣΕΝΑΡΙΟ Α. Σχέδιο Δράσης ΕΥΔ				ΣΕΝΑΡΙΟ Β. Με βάση και την επικινδυνότητα των έργων			
				Π/Υ Ολοκλήρωσης Ενταγμένων Έργων	Π/Υ Ολοκλήρωσης Νέων Έργων	Συνολικός π/υ Ολοκλήρωσης	% Ολοκλήρ.	Π/Υ Ολοκλήρωσης Ενταγμένων Έργων	Π/Υ Ολοκλήρωσης Νέων Έργων	Συνολικός π/υ Ολοκλήρωσης	% Ολοκλήρ.
1	ΕΤΠΑ	1	10.000.000	11.999.726		11.999.726	120,0%	11.999.726		11.999.726	120,0%
1	ΕΤΠΑ	2	9.038.948	12.271.723		12.271.723	135,8%	10.396.723		10.396.723	115,0%
1	ΕΤΠΑ	3	24.725.019	64.416.700		64.416.700	260,5%	64.416.700		64.416.700	260,5%
2	ΕΤΠΑ	4	25.246.289	34.957.048		34.957.048	138,5%	34.657.040		34.657.040	137,3%
2	ΕΤΠΑ	5	10.896.094	9.385.164		9.385.164	86,1%	7.976.348		7.976.348	73,2%
2	ΕΤΠΑ	6	69.079.169	80.983.017		80.983.017	117,2%	71.265.034		71.265.034	103,2%
3	ΕΤΠΑ	7	55.141.712	40.639.213		40.639.213	73,7%	33.687.602		33.687.602	61,1%
4	ΕΤΠΑ	9	17.617.889	19.992.068	2.000.000	21.992.068	124,8%	19.286.129	1.500.000	20.786.129	118,0%
4	ΕΤΠΑ	10	15.970.340	15.560.264		15.560.264	97,4%	14.760.385		14.760.385	92,4%
5	ΕΚΤ	8	3.188.195	9.000.000		9.000.000	282,3%	9.000.000		9.000.000	282,3%
5	ΕΚΤ	9	48.603.925	52.891.862	3.550.000	56.441.862	116,1%	52.891.862	3.123.750	56.015.612	115,2%
6	ΕΚΤ	TB	786.274	355.000		355.000	45,1%	355.000		355.000	45,1%
7	ΕΤΠΑ	TB	5.210.908	5.012.912		5.012.912	96,2%	5.012.912		5.012.912	96,2%
ΣΥΝΟΛΟ ΠΕΠ			295.504.762	357.705.461	5.550.000	363.014.696	122,8%	335.705.461	4.623.750	340.329.211	115,2%
ΣΥΝΟΛΟ ΕΤΠΑ			242.926.368	295.217.834	2.000.000	297.217.834	122,3%	273.458.599	1.500.000,00	274.958.599	113,2%
ΣΥΝΟΛΟ ΕΚΤ			52.578.394	62.246.862	3.550.000	65.796.862	125,1%	62.246.862	3.123.750,00	65.370.612	124,3%

4.3. Εντοπισμός τυχόν υπερβάσεων και αποκλίσεων σε σχέση με τον αρχικό προγραμματισμό και ανάλυση του βαθμού επιρροής τους στη στοχοθεσία του Πλαισίου Επιδόσεων

Με βάση τις εκτιμήσεις για την οικονομική ολοκλήρωση του Προγράμματος στο τέλος της ΠΠ 2014-2020, που παρουσιάστηκαν στην προηγούμενη Ενότητα 4.2, προκύπτει ότι οι συνολικά διαθέσιμοι πόροι ΕΤΠΑ & ΕΚΤ του Προγράμματος θα απορροφηθούν με σημαντική υπερδέσμευση και στα 2 Σενάρια οικονομικής ολοκλήρωσης του Προγράμματος.

Αναλυτικά:

Στο **Σενάριο Α**, με βάση τις εκτιμήσεις της ΕΥΔ που περιλαμβάνονται στο Σχέδιο Δράσης του ΠΕΠ, για την ολοκλήρωση των ενταγμένων έργων του Προγράμματος και αυτών που προβλέπονται να ενταχθούν εντός του 2021, απαιτούνται συνολικοί πόροι ΕΤΠΑ ύψους 297,22 εκ. € (έναντι των διαθέσιμων 242,93 εκ. €) με αποτέλεσμα να προκύπτει επιβάρυνση των εθνικών πόρων της τάξης των 54,3 εκ. € (ποσοστό 122,3%). Αντίστοιχα, για το ΕΚΤ απαιτούνται συνολικοί πόροι ύψους 65,8 εκ. € (έναντι των διαθέσιμων 52,6 εκ. €) με αποτέλεσμα να προκύπτει επιβάρυνση στους εθνικούς πόρους της τάξης των 13,2 εκ. € (ποσοστό 125,1%).

Η **συνολική επιβάρυνση για τους εθνικούς πόρους ανέρχεται σε 67,51 εκ. €** και η υπερδέσμευση στο κλείσιμο του Προγράμματος ανέρχεται σε **122,8%**.

Στο **Σενάριο Β**, με βάση την εναλλακτική πρόταση του Συμβούλου, για την ολοκλήρωση των ενταγμένων έργων του Προγράμματος και αυτών που προβλέπονται να ενταχθούν εντός του 2021, απαιτούνται συνολικοί πόροι ΕΤΠΑ ύψους 275 εκ. € (έναντι των διαθέσιμων 242,93 εκ. €) με αποτέλεσμα να προκύπτει επιβάρυνση των εθνικών πόρων με ποσό της τάξης των 32 εκ. € (ποσοστό 113,2%). Αντίστοιχα, για το ΕΚΤ απαιτούνται συνολικοί πόροι ύψους 65,37 εκ. € (έναντι των διαθέσιμων 52,6 εκ. €) με αποτέλεσμα να προκύπτει επιβάρυνση στους εθνικούς πόρους της τάξης των 12,8 εκ. € (ποσοστό 124,3%).

Για το Σενάριο Β, η **συνολική επιβάρυνση για τους εθνικούς πόρους ανέρχεται σε 44,82 εκ. €** (μειωμένη κατά 22,7 εκ. €) και η υπερδέσμευση στο κλείσιμο του Προγράμματος μειώνεται στο **115,2%** (από 122,8%).

Και στα 2 Σενάρια λαμβάνεται υπόψη η δυνατότητα πρόωρου «κλεισίματος» των κοινωνικών δομών του ΕΚΤ (Κέντρα Κοινότητας, ΚΗΦΗ, ΚΔΗΦ, Δομές Φτώχειας) και μεταφοράς της χρηματοδότησης τους από 01.01.2022, στην επόμενη Προγραμματική Περίοδο 2021-2027.

Επισημαίνεται ότι οι εκτιμήσεις ολοκλήρωσης των υλοποιούμενων και νέων έργων και για τα 2 Σενάρια καταλήγουν σε αποκλίσεις σε σχέση με τον υφιστάμενο χρηματοδοτικό προγραμματισμό για όλους τους Άξονες Προτεραιότητας και τους Θεματικούς Στόχους, οι οποίες στις περισσότερες περιπτώσεις είναι μεγαλύτερες του 110%, που αποτελεί το ποσοστό υπερδέσμευσης ασφαλούς κλεισίματος των Προγραμμάτων του ΕΣΠΑ 2014-2020.

Οι αποκλίσεις αυτές, εφόσον επιβεβαιωθούν, θα επηρεάσουν το βαθμό επίτευξης του οικονομικού δείκτη F100 του Πλαισίου Επίδοσης, καθώς και την επίτευξη των στόχων επιμέρους δεικτών για το 2023.

Με βάση τα ανωτέρω και με στόχο τη βέλτιστη αξιοποίηση των διαθέσιμων πόρων του ΠΕΠ, καθώς και για την μεγιστοποίηση υποβολής επιλέξιμων δαπανών στο πλαίσιο των ενδιάμεσων λογιστικών χρήσεων, διαμορφώθηκαν αντίστοιχες προτάσεις για την εσωτερική ανακατανομή των διαθέσιμων πόρων του Προγράμματος, με ενίσχυση εκείνων των Αξόνων και Θεματικών Στόχων που παρουσιάζουν ή προβλέπεται να παρουσιάσουν υψηλότερα ποσοστά απορρόφησης, μειώνοντας τους διαθέσιμους πόρους των ΑΠ ή/και ΘΣ που παρουσιάζουν ή προβλέπεται να παρουσιάσουν χαμηλότερες επιδόσεις. Οι προτάσεις αυτές παρατίθενται στην Ενότητα 6, όπου τεκμηριώνεται η ανάγκη αναθεώρησης του ΕΠ Ήπειρος 2014-2020.

Στην ίδια Ενότητα, παρατίθενται και οι προτάσεις του Συμβούλου για την τροποποίηση της στοχοθεσίας του δεικτών του Προγράμματος, καθώς και η συνεπαγόμενη τροποποίηση των δεικτών που περιλαμβάνονται στο Πλαίσιο Επίδοσης.

ΚΕΦΑΛΑΙΟ 5

ΑΝΑΛΥΣΗ ΤΗΣ ΕΠΙΚΑΙΡΟΤΗΤΑΣ ΤΗΣ ΛΟΓΙΚΗΣ ΠΑΡΕΜΒΑΣΗΣ ΤΟΥ ΕΠ ΗΠΕΙΡΟΣ 2014-2020

5. ΑΝΑΛΥΣΗ ΤΗΣ ΕΠΙΚΑΙΡΟΤΗΤΑΣ ΤΗΣ ΛΟΓΙΚΗΣ ΠΑΡΕΜΒΑΣΗΣ ΤΟΥ ΕΠ ΗΠΕΙΡΟΣ 2014-2020

5.1. Βασικές εξελίξεις στο περιβάλλον και στους τομείς παρέμβασης του ΕΠ Ήπειρος

Δημογραφικά Χαρακτηριστικά

Σύμφωνα με την τελευταία απογραφή πληθυσμού (ΕΛΣΤΑΤ, 2011), ο **μόνιμος πληθυσμός ανέρχεται σε 336.856 άτομα (3,1% του πληθυσμού της χώρας)**, με την Περιφέρεια να κατατάσσεται στις πλέον **αραιοκατοικημένες Περιφέρειες της χώρας** (36,6 περίπου άτομα ανά τ.χλμ., έναντι 82,2 της χώρας). Με βάση τα στοιχεία πληθυσμού την 1^η Ιανουαρίου κάθε έτους, την περίοδο 2011-2020, ενδοπεριφερειακά εντοπίζονται διαφορετικές πληθυσμιακές τάσεις, με τις ΠΕ Άρτας-Πρέβεζας να έχουν σημαντικές απώλειες πληθυσμού (-6,97%), η ΠΕ Θεσπρωτίας αύξηση (0,77%) και η ΠΕ Ιωαννίνων μείωση (2,66%). Η μείωση του συνολικού πληθυσμού της Περιφέρειας για την ίδια περίοδο (3,82%) ήταν υψηλότερη αυτής της χώρας (έναντι 3,64%).¹

Η **δημογραφική κατάσταση** χαρακτηρίζεται σημαντικά **δυσμενέστερη από αυτή της χώρας και επιδεινώνεται έτι περαιτέρω** την τελευταία περίοδο. Κύριο χαρακτηριστικό της είναι το **πρόβλημα της γήρανσης** του πληθυσμού, με τη μέση ηλικία του πληθυσμού της Περιφέρειας το 2020 να ανέρχεται στα 48,4 έτη (έναντι 45,2 της χώρας)², τιμή υψηλότερη τιμή μεταξύ όλων των Περιφερειών της χώρας. Ομοίως το 2019 ο **δείκτης εξάρτησης** της Περιφέρειας (πληθυσμός των “μη παραγωγικών” ηλικιών 0-14 και 65 ετών και άνω προς τον πληθυσμό των “παραγωγικών ηλικιών” 15-64 ετών) **είναι μακράν ο υψηλότερος μεταξύ των Περιφερειών της χώρας** (66,4 έναντι 57,2 της χώρας), αυξανόμενος την περίοδο 2015-2019 με υψηλούς ρυθμούς (δεύτερη αρνητικότερη επίδοση μετά την Περιφέρεια Πελοποννήσου).³

Παραγωγική Δομή και Οικονομικές Επιδόσεις

Η **συμβολή** της Περιφέρειας **στη διαμόρφωση του εθνικού ΑΕΠ** την περίοδο 2015-2019 παρουσιάζει τάσεις μείωσης (από 2,25% το 2014 στο 2,18% το 2019), γεγονός που το 2019 την κατατάσσει ως Περιφέρεια με την 4η χαμηλότερη συμβολή (μετά τις Περιφέρειες Β. Αιγαίου, Ιονίων Νήσων και Δυτικής Μακεδονίας). Αντίστοιχα, στο επίπεδο των χωρικών ενότητων η ΠΕ Ιωαννίνων παράγει περίπου το 50% του περιφερειακού ΑΕΠ, ενώ οι ΠΕ Άρτας-Πρέβεζας και Θεσπρωτίας το 36% και 14% περίπου⁴.

Ως απόρροια της σημαντικής δημοσιονομικής και χρηματοοικονομικής κρίσης **το περιφερειακό ΑΕΠ μειώθηκε δραματικά την περίοδο 2011-2012**, ενώ **πιο ήπια ήταν η μείωσή του την περίοδο 2013-2017**. Το 2019 το ύψος του ΑΕΠ της Περιφέρειας ανέρχονταν στο 81% του αντίστοιχου ύψους του 2010.

Παρά την άνοδο μετά το 2013 του **κκ ΑΕΠ της Περιφέρειας**, και ιδιαίτερα την περίοδο 2018-2019, αυτό **εξακολουθεί να παραμένει σε εξαιρετικά χαμηλά επίπεδα** (το 2019 ανέρχονταν στις 14.600 Μονάδες Αγοραστικής Δύναμης (ΜΑΔ) ΕΕ27 σε τρέχουσες τιμές, δηλαδή στο 70,53% της χώρας ή στο 47% της ΕΕ27). Η εν λόγω επίδοση κατατάσσει την Ήπειρο ως **δεύτερη φτωχότερη Περιφέρεια της χώρας**. Ενδοπεριφερειακά εντοπίζεται σύγκλιση του ύψους του κκ ΑΕΠ στις επιμέρους Περιφερειακές Ενότητες, με την ΠΕ Θεσπρωτίας να διαθέτει το υψηλότερο (14.800 ΜΑΔ), αλλά εξαιρετικά χαμηλό σε σχέση με το 2018 (73,6% του κκ ΑΕΠ του 2018), ενώ ακολουθούν οι ΠΕ Ιωαννίνων και Άρτας-Πρέβεζας (14.000 ΜΑΔ – 83,3% και 95,2% αντίστοιχα του κκ ΑΕΠ του 2008)⁵.

¹ Eurostat, demo_r_gind3, 12.03.2021

² Eurostat, demo_r_pjanind2, 11.03.2021

³ Eurostat, demo_r_pjanind2, 17.06.2020

⁴ Eurostat, nama_10r_2gdp & nama_10r_3gdp, 19.05.2021

⁵ Ομοίως, ως άνω

Από την ανάλυση της κατανομής της Ακαθάριστης Προστιθέμενης Αξίας (ΑΠΑ) του 2018 στους παραγωγικούς τομείς, προκύπτει ότι η **συμμετοχή του πρωτογενή τομέα** στην συνολική ΑΠΑ είναι **σημαντική** και ανέρχεται σε 9,4%, ποσοστό **υπερδιπλάσιο της χώρας** (4,2%) και αυξημένο σημαντικά σε σχέση με το 2008 (6,14%). Ο δευτερογενής και ο τριτογενής συμμετέχουν κατά 14,04% (σημειώνοντας σημαντική υποχώρηση από το 18,4% του 2008) και 76,59% αντίστοιχα (μικρή αύξηση σε σχέση με το 2008). Σε επίπεδο υποτομέων οικονομικής δραστηριότητας σημαντική είναι η συνεισφορά της γεωργίας/κτηνοτροφίας, του εμπορίου/τουρισμού και των κατασκευών στη συνολική ΑΠΑ, ενώ υψηλότερη εξειδίκευση σε σχέση με τη χώρα πέραν του πρωτογενή τομέα εντοπίζεται στις κατασκευές.⁶

Οι οικονομικές επιδόσεις της Περιφέρειας είναι σαφώς επηρεασμένες από την οικονομική κρίση. Η ΑΠΑ την περίοδο 2009-2017 φθίνει με τις συνολικές απώλειες να ανέρχονται στο 25,8%, επίπεδο λιγότερο δυσμενές σε σχέση με το μ.ο. της χώρας (27,7% περίπου), με τις υψηλότερες απώλειες να εντοπίζονται στην ΠΕ Θεσπρωτίας (33,1%). Το 2019 η ΑΠΑ της Περιφέρειας ανήλθε στο 76,2% του επιπέδου του 2008, έναντι 74,4% στο επίπεδο της χώρας. Μεταξύ των παραγωγικών δραστηριοτήτων της Περιφέρειας **ο πρωτογενής τομέας επέδειξε αντοχή και αξιοσημείωτη ανάπτυξη**, παρουσιάζοντας επιδόσεις πολύ καλύτερες από αυτές του συνόλου της χώρας, με τον όγκο παραγωγής το 2018 σε όρους ΑΠΑ να είναι υψηλότερος κατά 14,1% από αυτόν του 2008 (έναντι απωλειών 3,2% στο επίπεδο της χώρας). Αντίστοιχα, **αξιόλογη αντοχή επέδειξε η μεταποιητική δραστηριότητα**, ο όγκος παραγωγής της οποίας το 2018 ήταν χαμηλότερος κατά 15,6% του 2008 έναντι 31,3% στο επίπεδο της χώρας, ενώ σημαντικές ήταν οι **απώλειες των κλάδων Εμπορίου/Μεταφορών/Διαμονής/ Εστίασης** (υψηλότερες της χώρας) και **δραματική η μείωση της δραστηριότητας των κατασκευών.**⁷

Πρόσθετη επιβάρυνση στην οικονομία της Περιφέρειας **δημιουργείται από τα** αναγκαία περιοριστικά μέτρα που λαμβάνονται **για την αντιμετώπιση της κρίσης της πανδημίας COVID19** που εκδηλώθηκε το 1^ο εξάμηνο του 2020. Η αναστολή λειτουργίας αρχικά των επιχειρήσεων εστίασης και στη συνέχεια επιχειρήσεων και άλλων τομείς της οικονομίας, έχουν επηρεάσει αρνητικά τις οικονομικές δραστηριότητες και κυρίως επιμέρους κλάδους υπηρεσιών στους οποίους η Περιφέρεια εξειδικεύεται (εμπόριο και μεταφορές, τουρισμός, εστίαση κοκ.), ενώ λιγότερο φαίνεται να επηρεάζονται οι κλάδοι του πρωτογενή τομέα.

Οικονομική Δραστηριότητα – ΜΜΕ

Ο αριθμός των επιχειρήσεων που δραστηριοποιούνται στην Περιφέρεια, σύμφωνα με τα στοιχεία του Μητρώου Επιχειρήσεων της Στατιστικής Υπηρεσίας του 2018, ανέρχεται σε 46.375, με κύκλο εργασιών 4.539 εκ.€..

Καθοριστική είναι η βαρύτητα του πρωτογενή τομέα της Περιφέρειας που συγκεντρώνει το 10,8% περίπου του συνολικού κύκλου εργασιών των επιχειρήσεων (4 φορές υψηλότερο ποσοστό σε σύγκριση με τη χώρα) και το 18,8% των απασχολούμενων (έναντι 10,7% της χώρας), ενώ επιδεικνύει σημαντικά υψηλότερη σχέση ύψους κύκλου εργασιών ανά απασχολούμενο (δείκτης έμμεσης ένδειξης της παραγωγικότητας της εργασίας) σε σχέση με τη χώρα (€25,56 χιλ. έναντι €17,51 χιλ. της χώρας). Όσον αφορά στους κλάδους εξειδίκευσης, η βασικότερη δραστηριότητα του πρωτογενή τομέα εξακολουθεί να είναι η κτηνοτροφία (ιδιαίτερα η αιγοπροβατοτροφία και η πτηνοτροφία), που συγκεντρώνει το 67,3% του κύκλου εργασιών του τομέα, ενώ αξιόλογη είναι η παρουσία των δραστηριοτήτων υδατοκαλλιέργειας (θαλάσσιας και εσωτερικής) που διαθέτουν το 8,3% του κύκλου εργασιών του τομέα.

Ο δευτερογενής τομέας συγκεντρώνει το 33,9% περίπου του συνολικού κύκλου εργασιών των επιχειρήσεων της Περιφέρειας (έναντι 29,3% της χώρας) και **το 14,2% των απασχολούμενων** (έναντι 12,3% της χώρας). Το μέσο μέγεθος των επιχειρήσεων του δευτερογενή ως προς την απασχόληση υπολείπεται του μέσου μεγέθους της χώρας (3,2 εργαζόμενοι έναντι 4,2 της χώρας), ενώ υποδιπλάσιος είναι ο μέσος κύκλος των εργασιών των

⁶ Επεξεργασία στοιχείων ΕΛΣΤΑΤ, Ακαθάριστη προστιθέμενη αξία κατά κλάδο (Α10) – 18.01.2021

⁷ Επεξεργασία στοιχείων Eurostat - nama_10r_3gva, 30.04.2021

επιχειρήσεων (€345,2 έναντι €701,6 χιλ. της χώρας). **Η μεταποίηση αποτελεί την κυρίαρχη δραστηριότητα του δευτερογενή τομέα**, με τον κύκλο εργασιών της να ανέρχεται στο 86,0% του κύκλου εργασιών του (έναντι 68,1% της χώρας) και το 63,8% της συνολικής απασχόλησής του (έναντι 64,5% στη χώρα). Οι κλάδοι επεξεργασίας και τυποποίησης προϊόντων διατροφής και ποτοποιίας διαθέτουν το 88,1% του κύκλου εργασιών και το 71,2% της απασχόλησης της μεταποίησης, ενώ υψηλή είναι η εξειδίκευση της Περιφέρειας στους κλάδους επεξεργασίας και συντήρησης κρέατος και παραγωγής προϊόντων κρέατος, των γαλακτοκομικών προϊόντων, της ποτοποιίας και της κατασκευής πλαστικών προϊόντων (51,7%, 12,0%, 11,0% και 4,3% του κύκλου εργασιών της μεταποίησης).⁸

Χαρακτηριστικό της παραγωγικής εξειδίκευσης της Περιφέρειας είναι και το γεγονός ότι το 2018 **τα 3/4 περίπου των συνολικών της εξαγωγών της αφορούσαν τους κλάδους παραγωγής και μεταποίησης προϊόντων του πρωτογενή τομέα** (πρωτίστως προϊόντα υδατοκαλλιέργειας αλλά και γαλακτοκομικά προϊόντα, ενώ ακολουθούν οι νωποί καρποί & φρούτα και τα κρέατα), ενώ **σταθερά σημαντική συμμετοχή στις εξαγωγές έχουν τα χημικά/πλαστικά προϊόντα**). Σημειώνεται διαχρονικά η τάση αύξησης των εξαγωγών της Περιφέρειας μετά το 2011 και οι καλύτερες επιδόσεις της σε σχέση με τη χώρα στον δείκτη του εμπορικού ισοζυγίου (πλεονασματικός το 2018 στην Περιφέρεια, ελλειμματικός στη χώρα).⁹

Ο τριτογενής τομέας συγκεντρώνει το 55,3% του συνολικού κύκλου εργασιών των επιχειρήσεων της Περιφέρειας (έναντι 68,0% της χώρας) και **το 67,0% των απασχολουμένων** (έναντι 76,9% της χώρας). Στον τριτογενή τομέα **κυριαρχεί ο κλάδος του εμπορίου/επισκευής μεταφορικών μέσων** διαθέτοντας το 71,4% του κύκλου εργασιών του τομέα (έναντι μόλις 58,2% στη χώρα), το 29,1% του αριθμού των επιχειρήσεων (έναντι 30,5% στη χώρα) και μόλις το 22,0% της απασχόλησης (22,9% στη χώρα).

Υψηλότερη εξειδίκευση σε σχέση με τη χώρα παρατηρείται **στους κλάδους που συνδέονται με τον τουρισμό και τον πολιτισμό** της Περιφέρειας, απόρροια των ιδιαίτερων πλεονεκτημάτων της λόγω της παρουσίας σημαντικών φυσικών και πολιτιστικών πόρων (καθαρές ακτές, περιοχές εξαιρετικού φυσικού κάλλους, αρχαιολογικά μνημεία, εθνικούς δρυμούς, τοπική πολιτιστική παράδοση, κλπ.) και της παράδοσης της Περιφέρειας στην ανάπτυξη εναλλακτικών τουριστικών δραστηριοτήτων (ειδικός και ορεινός τουρισμός). Οι κλάδοι των καταλυμάτων και της εστίασης διαθέτουν το 20,9% των επιχειρήσεων, το 9,1% του κύκλου εργασιών και το 24,1% της απασχόλησης του τριτογενή τομέα (έναντι 14,3%, 6,3% και 18,1% αντίστοιχα στη χώρα). Όμως το μέσο μέγεθος των επιχειρήσεων αυτών των κλάδων κυρίως σε όρους κύκλου εργασιών, αλλά και της απασχόλησης υπολείπεται του μ.ο. της χώρας.

Τέλος, σημαντική δραστηριότητα του τριτογενή τομέα αποτελούν οι επαγγελματικές, επιστημονικές και τεχνικές δραστηριότητες στις οποίες όμως η Περιφέρεια δεν παρουσιάζει υψηλή εξειδίκευση (τα μεγέθη τους υπολείπονται του μ.ο της χώρας).

Έρευνα – Τεχνολογία - Καινοτομία

Η Ήπειρος σύμφωνα με την έκδοση της ΕΕ Regional Innovation Scoreboard 2019¹⁰, χαρακτηρίζεται ως μέτρια καινοτομίας αφού κατηγοριοποιείται στις Περιφέρειες της πέμπτης χαμηλότερης βαθμίδας του δείκτη (Moderate innovator) στη δωδεκάβαθμη κλίμακα αξιολόγησης. Ως προς το συνολικό δείκτη καινοτομίας σε σύγκριση με το 2011 ανέβηκε 10 θέσεις, καταλαμβάνοντας την 162^η θέση μεταξύ των Περιφερειών της ΕΕ (172^η το 2011), ενώ υποχώρησε 2 θέσεις σε σχέση με τις Περιφέρειες της χώρας (7^η θέση το 2019 έναντι της 5^{ης} θέσης το 2011).

Ως προς τους επιμέρους Δείκτες καινοτομίας τις καλύτερες επιδόσεις καταγράφει στις Δαπάνες Ε&Α του κρατικού τομέα (34^η θέση μεταξύ των Περιφερειών της ΕΕ και 2^η θέση μεταξύ των Περιφερειών της χώρας),

⁸ Το σύνολο των παραπάνω αποτελούν επεξεργασία στοιχείων του Μητρώου Επιχειρήσεων ΕΛΣΤΑΤ (2018)

⁹ Ινστιτούτο Εξαγωγικών Ερευνών και Σπουδών (ΙΕΕΣ) ΣΕΒΕ - Χαρτογράφηση της εξαγωγικής δραστηριότητας της Ελλάδας ανά Περιφέρεια και Περιφερειακή Ενότητα ετών 2011-2018

¹⁰ Eu Regional Innovation Scoreboard 2019

στις καινοτόμες ΜμΕ που συνεργάζονται με τρίτους για την ανάπτυξη καινοτομιών (47^η θέση στην ΕΕ και 10^η θέση στη χώρα), τις επιστημονικές δημοσιεύσεις (49^η θέση στην ΕΕ και 1^η θέση στη χώρα) και τον πληθυσμό πανεπιστημιακής εκπαίδευσης (78^η θέση στην ΕΕ και 2^η στη χώρα). Παράλληλα καλή επίδοση σε σύγκριση με τις λοιπές Περιφέρειες της χώρας καταγράφει στον Δείκτη απήχησης των επιστημονικών δημοσιεύσεων (2^η καλύτερη θέση στη χώρα, αλλά 124^η στην ΕΕ) και χαμηλές επιδόσεις στον Δείκτη Δαπάνες Ε&Α του τομέα επιχειρήσεων (6^η καλύτερη θέση στη χώρα, αλλά 212^η στην ΕΕ).

Συνολικά, το 2018 οι δαπάνες Ε&Α της Περιφέρειας αντιπροσωπεύουν το 1,29% του ΑΕΠ της, ποσοστό μεγαλύτερο του εθνικού μέσου όρου (1,18%), παρουσιάζοντας πρόοδο σε σχέση με το 2011 (0,83%), με την επίδοση όμως αυτή να υστερεί σημαντικά τόσο του στόχου της ΕΕ2020 για δαπάνες σε έρευνα και καινοτομία (3% του ΑΕΠ), όσο και του εθνικού στόχου του ΕΠΜ για το 2020 (1,2% του ΑΕΠ). Στη συντριπτική της πλειοψηφία η ερευνητική δραστηριότητα εξακολουθεί να διεξάγεται στα Ανώτατα Εκπαιδευτικά Ιδρύματα. Οι δαπάνες Ε&Α του τομέα επιχειρήσεων ως ποσοστό (%) του ΑΕΠ ανέρχονται το 2019 μόλις στο 0,18% και επόμενα η ενίσχυση της συμμετοχής του ιδιωτικού τομέα στην έρευνα εξακολουθεί να αποτελεί βασική πρόκληση¹¹.

Ιδιαίτερης σημαντικότητας, αναδεικνύεται η δημιουργία και λειτουργία του Επιστημονικού και Τεχνολογικού Πάρκου Ηπείρου (Ε.ΤΕ.Π.Η.) με κύριο ρόλο να διαχέει την τεχνογνωσία που παράγεται στην ακαδημαϊκή κοινότητα και τα ερευνητικά κέντρα / ινστιτούτα, στοχεύοντας στη δημιουργία ενός νέου πόλου ανάπτυξης στην Ήπειρο.

Τέλος, η Περιφέρεια Ηπείρου διακρίνεται για το υψηλό ποσοστό ανθρωπίνων πόρων που απασχολούνται με την Επιστήμη και Τεχνολογία. Ειδικότερα η Περιφέρεια Ηπείρου το 2020 παρουσιάζει την τρίτη καλύτερη επίδοση, μετά τις Περιφέρειες Αττικής και Κεντρικής Μακεδονίας, ως προς το ποσοστό των ατόμων επί των οικονομικά ενεργών με τριτοβάθμια εκπαίδευση, περιλαμβανομένων και αυτών που απασχολούνται με την Επιστήμη και Τεχνολογία (34,2% και 37,3% αντίστοιχα), των ατόμων που απασχολούνται με την Επιστήμη και Τεχνολογία (22,7%) και των ατόμων με τριτοβάθμια εκπαίδευση που απασχολούνται με την Επιστήμη και Τεχνολογία (19,6%)¹².

Ψηφιακή Σύγκλιση

Η **υστέρηση στον δείκτη ψηφιακής οικονομίας και κοινωνίας** (δείκτης DESI της Ευρωπαϊκής Επιτροπής) σε εθνικό επίπεδο (27η θέση επί συνόλου 28 κρατών μελών της ΕΕ), όπως αποτυπώνεται στην ετήσια έκθεση της χώρας για το 2020¹³, **αντανακλάται και σε επίπεδο Περιφερειών** και αποτελεί σημαντικό εμπόδιο τόσο για την Ελλάδα συνολικά, όσο και για τις Περιφέρειες όσον αφορά την αξιοποίηση των ευκαιριών ανάπτυξης στο πλαίσιο μετάβασης στην ψηφιακή κοινωνία και οικονομία.

Γενικότερα, **στην Περιφέρεια Ηπείρου εμφανίζεται** περιορισμένη διείσδυση στη χρήση υπηρεσιών ηλεκτρονικής διακυβέρνησης, ενώ σημαντική υστέρηση παρουσιάζεται στις ψηφιακές δεξιότητες του πληθυσμού της. Ειδικότερα, στον ευρύτερο γεωγραφικό χώρο της Περιφέρειας (Βόρεια Ελλάδα) το 2020 το ποσοστό των νοικοκυριών που έχει οικιακή σύνδεση στο διαδίκτυο ανέρχεται στο 99% (100% στην Αττική) και ευρυζωνική το 81% (83% στην Αττική), το ποσοστό ιδιωτών που χρησιμοποιούν το διαδίκτυο για συναλλαγές με τις δημόσιες αρχές σε 49% (έναντι 53% στη χώρα), για τραπεζικές συναλλαγές 35% και των ατόμων που χρησιμοποιούν το διαδίκτυο για αγορές προϊόντων και υπηρεσιών το 3% περίπου, ενώ το ποσοστό των ατόμων που δεν έχουν χρησιμοποιήσει ποτέ ηλεκτρονικό υπολογιστή το 21%¹⁴.

Αξίζει να αναφερθεί ότι στην Περιφέρεια εντοπίζεται μικρός αριθμός επιχειρήσεων ΤΠΕ με περιορισμένο κύκλο εργασιών, που επικεντρώνεται κυρίως στην ολοκλήρωση συστημάτων, τη συντήρηση και την

¹¹ Εθνικό Κέντρο Τεκμηρίωσης – Δείκτες Παρακολούθησης της Στρατηγικής Έξυπνης Εξειδίκευσης

¹² Eurostat, HRST by category and NUTS 2 regions [hrst_st_rcat], 27.04.2021

¹³ <https://ec.europa.eu/digital-single-market/en/scoreboard/greece>

¹⁴ Eurostat, [isoc_r_iacc_h], [isoc_r_broad_h], [isoc_r_iuse_i], 25.05.2021

υποστήριξη λογισμικού για τις κρατικές υπηρεσίες, και τις τοπικές επιχειρήσεις. Αυτή η υστέρηση προκαλεί σημαντική διαρροή από ταλαντούχους επαγγελματίες ΤΠΕ από την περιοχή, καθώς οι σχετικές θέσεις εργασίας είναι περιορισμένες, δυσχεραίνοντας τη διείσδυση των ΤΠΕ στο κοινωνικοοικονομικό περιβάλλον της Περιφέρειας.

Με τη συνδρομή του ΠΕΠ Ηπείρου υλοποιούνται 18 έργα ανάπτυξης και χρήσης ψηφιακών συστημάτων, προϊόντων και υπηρεσιών και ψηφιακών εφαρμογών έξυπνης πόλης από τους Ο.Τ.Α. και λοιπούς φορείς της Περιφέρειας.

Περιβάλλον, Κλιματική Αλλαγή και Φυσικοί-Πολιτιστικοί Πόροι

Στην Περιφέρεια εντοπίζεται **ένας σημαντικός αριθμός περιβαλλοντικά ευαίσθητων και προστατευόμενων περιοχών με υψηλή οικολογική και αισθητική αξία** που την καθιστούν ιδιαίτερα προνομιούχο από την άποψη του φυσικού περιβάλλοντος. Καταγράφονται 31 περιοχές ενταγμένες στον Εθνικό Κατάλογο του δικτύου Natura 2000 (28% της συνολικής έκτασης).

Από τις περιοχές αυτές, κατά την περίοδο σχεδιασμού του Προγράμματος:

- σε 24 με συνολική έκταση 3.330 τ.χλμ. (74%) είχαν εκπονηθεί Ειδικές Περιβαλλοντικές Μελέτες
- σε 15 περιοχές είχε συνταχθεί Σχέδιο Διαχείρισης,
- σε άλλες 3 (Πάρκο Παμβώτιδας) το Σχέδιο Διαχείρισης έκριζε επικαιροποίησης,
- σε 3 περιοχές Natura που εντάσσονται στο Πάρκο Αμβρακικού είχε δρομολογηθεί η εκπόνηση Σχεδίου Διαχείρισης.

Η πρόοδος που έχει σημειωθεί στους τομείς του περιβάλλοντος, της αντιμετώπισης των επιπτώσεων από την κλιματική αλλαγή και της προστασίας και αξιοποίησης των φυσικών και πολιτιστικών πόρων της Περιφέρειας είναι η ακόλουθη:

- στο πλαίσιο της ολοκλήρωσης του Εθνικού Συστήματος Προστατευόμενων Περιοχών και διαχειριστικών δομών περιοχών Natura 2000 εντάχθηκε στο ΥΜΕΠΕΡΑΑ έργο ανάπτυξης δράσεων για την προστασία και διαχείριση της βιοποικιλότητας της Λίμνης Παμβώτιδας (μελέτες και υλοποίηση δράσεων παρακολούθησης, διαχειριστικές δράσεις, δικτύωση και προβολή), ενώ από το ΠΕΠ χρηματοδοτούνται έργα διαχειριστικών δράσεων στο Εθνικό Πάρκο Βόρειας Πίνδου (ανάδειξη και προβολή της προστατευόμενης περιοχής / παρακολούθησης των πληθυσμών της ιχθυοπανίδας της Τεχνητής λίμνης των πηγών Αώου) και λειτουργίας Κέντρου Περιβαλλοντικής Ερμηνείας και Διαδραστικής Ψηφιακής Ενημέρωσης του Φορέα Διαχείρισης Αμβρακικού Κόλπου - Λευκάδας
- Ενεργοποιήθηκαν από το ΠΕΠ δράσεις για την ανάπτυξη συστημάτων για την παρακολούθηση, αξιολόγηση και δημιουργία μοντέλων για την εξέλιξη των επιπτώσεων της κλιματικής αλλαγής σε επιμέρους υψηλής σημαντικότητας περιοχές, με την ένταξη τεσσάρων (4) έργων (συστήματα καταγραφής, παρακολούθησης, διαχείρισης και ενημέρωσης στην πόλη της Ηγουμενίτσας και στην ευρύτερη περιοχή Άραχθου, σύστημα παρακολούθησης και πρόληψης φυσικών καταστροφών του Δ. Μετσόβου και μελέτη, πρόβλεψη και μοντελοποίηση επιπτώσεων κλιματικής αλλαγής επί της δελταϊκής ακτογραμμής του ποταμού Καλαμά), καθώς και το έργο της ανάπτυξης συστήματος καταγραφής, παρακολούθησης και αντιμετώπισης κινδύνων από κατολισθητικά φαινόμενα

Ως προς τη φυσική και πολιτισμική κληρονομιά, τα τελευταία χρόνια έχει σημειωθεί ουσιαστική πρόοδος σε ότι αφορά ενέργειες προστασίας και ανάδειξής της, εστιάζοντας στη δημιουργία χώρων αναψυχής και διαδρομών σε περιοχές φυσικού κάλους σημαντικής οικολογικής αξίας, καθώς και σε αρχαιολογικούς χώρους, μνημεία, μουσεία και στοιχεία αρχιτεκτονικής κληρονομιάς.

Την τρέχουσα προγραμματική περίοδο μέσω του ΕΠ ΥΜΕΠΕΡΑΑ ενισχύονται παρεμβάσεις αναβάθμισης και εκσυγχρονισμού για την αξιοποίηση του δημόσιου τουριστικού κεφαλαίου, με την ένταξη έξι (6) έργων

αξιοποίησης και επανάχρησης αξιόλογων κτιριακών υποδομών (πρώην φυλακών, δημαρχιακών καταστημάτων και δημοτικών σχολείων) με αναβαθμισμένα ενεργειακά και βιοκλιματικά χαρακτηριστικά, καθώς και διαμόρφωσης και προβολής χώρων υψηλής αισθητικής και περιβαλλοντικής αξίας.

Επιπρόσθετα μέσω του ΠΕΠ χρηματοδοτούνται επτά (7) έργα προστασίας, συντήρησης, αποκατάστασης και ανάδειξης του πολιτιστικού αποθέματος της Περιφέρειας, εκ των οποίων έξη (6) στο πλαίσιο της ΟΧΕ για την Πολιτιστική διαδρομή στα αρχαία θέατρα της Ηπείρου και ένα (1) στο πλαίσιο Στρατηγικής Βιώσιμης Αστικής Ανάπτυξης.

Διαχείριση στερεών αποβλήτων

Στον τομέα της διαχείρισης των στερεών αποβλήτων, έχει ολοκληρωθεί το δίκτυο των 4 ΧΥΤΑ που προβλέπονται από τον εν ισχύ Περιφερειακό Σχεδιασμό Διαχείρισης Απορριμμάτων (ΠΕΣΔΑ), που τροποποιήθηκε και εγκρίθηκε το 2015, έχει ολοκληρωθεί η αποκατάσταση του συνόλου των ΧΑΔΑ, ενώ ολοκληρώθηκε και η κατασκευή της Μονάδας Επεξεργασίας Απορριμμάτων (ΜΕΑ) Ηπείρου μέσω σύμπραξης Δημόσιου και Ιδιωτικού Τομέα, που τέθηκε σε λειτουργία το 2019. Η μέγιστη ετήσια δυναμικότητα της ΜΕΑ Ηπείρου είναι 105.000tn. Μέσω της ΜΕΑ επιτυγχάνεται συνολική ανάκτηση 17.000 τόνων ανακυκλώσιμων υλικών ανά έτος, ενώ παράγονται 10.800kWh/έτος Πράσινης Ενέργειας, ικανής να καλύψει τις ανάγκες 3.000 οικογενειών με εξοικονόμηση 12.000 τόνων CO₂.

Για την αποτελεσματική λειτουργία του **συστήματος διαχείρισης του ΠΕΣΔΑ υπολείπεται η κατασκευή και ο εξοπλισμός του προβλεπόμενου δικτύου των 8 (οκτώ) σταθμών μεταφόρτωσης (ΣΜΑ)**, οι οποίοι θα δώσουν λύσεις στη μεταφορά σκουπιδιών από δυσπρόσιτες περιοχές της Περιφέρειας, η μετατροπή υφιστάμενων ΧΥΤΑ σε ΧΥΤΥ, η δημιουργία Πράσινων Σημείων, για τα οποία έχει ήδη εκδοθεί πρόσκληση υποβολής προτάσεων από το ΕΠ Υποδομές Μεταφορών, Περιβάλλον και Αειφόρος Ανάπτυξη 2014-2020, και η τόνωση των -πολύ σημαντικών- δράσεων που αφορούν την ανακύκλωση και την διαλογή στην πηγή.

Διαχείριση Υδάτων

Σε σχέση με τους **υδατικούς πόρους** η κατάσταση χαρακτηρίζεται ως ικανοποιητική. Το Υδατικό διαμέρισμα Ηπείρου (GR05 - το πλέον πλεονασματικό της χώρας), αντιμετωπίζει κατά τόπους ποσοτικά και ποιοτικά προβλήματα. Σύμφωνα με το Σχέδιο Διαχείρισης Υδάτων που έχει εκπονηθεί σε εφαρμογή της Οδηγίας Πλαίσιο για τα Ύδατα (2000/60/ΕΚ) η Ήπειρος διαθέτει 106 επιφανειακά υδάτινα σώματα εκ των οποίων 79 χαρακτηρίζονται από υψηλή ή καλή οικολογική κατάσταση. Από τα υπόλοιπα, τα 12 θεωρείται ότι θα επιτύχουν τους στόχους της Οδηγίας Πλαίσιο για τα ύδατα (ΟΠΥ) ως το 2015, ενώ 15 κατατάσσονται στις εξαιρέσεις και ο στόχος για καλή οικολογική κατάσταση μετατίθεται για το 2027. Κύρια προβλήματα εντοπίζονται στις Λίμνες (ειδικά στην Παμβώτιδα), άλλα και στην παράκτια ζώνη. Αντίστοιχη κατάσταση εμφανίζουν και τα υπόγεια συστήματα, με αυτά τις παράκτιας ζώνης να θεωρούνται περισσότερο επιβαρυσμένα.

Το Σχέδιο Διαχείρισης Υδάτων περιλαμβάνει διαχειριστικά και τεχνικά μέτρα τα οποία στοχεύουν στην μείωση των απωλειών από ύδρευση/ άρδευση, την επεξεργασία, την υδρονομία και την διαχείριση του αποθέματος. Στο ΕΠ ΥΜΕΠΕΡΑΑ 2014-2020 έχουν ενταχθεί και υλοποιούνται έργα συστημάτων αυτόματης διαχείρισης και ελέγχου διαρροών δικτύων και λοιπών υποδομών ύδρευσης της ΔΕΥΑ Ιωαννίνων, του Δ. Ηγουμενίτσας, της ΔΕΥΑ Άρτας και του Δ. Ζηρού, καθώς και έργα αναβάθμισης υποδομών ύδρευσης της ΔΕΥΑ Πρεβέζης και του Δ. Γ. Καραϊσκάκη.

Στον τομέα της **διαχείρισης λυμάτων**, έχουν κατασκευασθεί και συνεχίζουν να κατασκευάζονται οι εγκαταστάσεις επεξεργασίας λυμάτων και τα δίκτυα αποχέτευσης που απαιτούνται για την κάλυψη των προτεραιοτήτων της Οδηγίας 91/271/ ΕΟΚ. Στην Ήπειρο λειτουργούν 7 Εγκαταστάσεις Επεξεργασίας Λυμάτων, οι οποίες εξυπηρετούν το σύνολο των οικισμών Α και Β προτεραιότητας. Καταγράφονται επίσης 15 οικισμοί Γ' προτεραιότητας (2009) από τους οποίους οι 6 καλύπτουν τις υποχρεώσεις της Οδηγίας.

Την τρέχουσα προγραμματική περίοδο έχουν εγκριθεί στο ΕΠ ΥΜΕΠΕΡΑΑ δύο (2) έργα υποδομών συλλογής, μεταφοράς και επεξεργασίας λυμάτων ολοκλήρωσης υποδομών συλλογής και επεξεργασίας αστικών λυμάτων σε οικισμούς Γ προτεραιότητας (ΕΕΛ) που απαιτούνται σύμφωνα με την Οδηγία 91/271/ΕΟΚ στους Δ. Νικολάου Σκουφά και Ζηρού, καθώς και τέσσερα (4) έργα ολοκλήρωσης των υποδομών των οικισμών Γ προτεραιότητας και Β προτεραιότητας που συγχρηματοδοτήθηκαν κατά την προγραμματική περίοδο 2007-2013 σε οικισμούς των Δ. Ιωαννίνων, Σουλίου, Νικολάου Σκουφά και σειράς οικισμών της Άρτας. Τέλος, στο ΠΕΠ Ηπείρου έχουν εγκριθεί δέκα (10) έργα δικτύων αποχέτευσης ακαθάρτων, εκ των οποίων το ένα έχει ήδη ολοκληρωθεί, ενώ τέσσερα (4) αναμένεται να ολοκληρωθούν στην επόμενη προγραμματική περίοδο.

Παράλληλα μέσω του ΠΕΠ χρηματοδοτούνται τέσσερα (4) έργα διαχείρισης υδάτινων πόρων (δίκτυα πόσιμου νερού), τρία (3) έργα υλοποίησης Σχεδίων Ασφάλειας Νερού και οριοθέτησης ζωνών προστασίας σημείων υδροληψίας υπόγειου νερού, καθώς και το έργο παρακολούθησης της ποιότητας των νερών των ακτών κολύμβησης της Περιφέρειας.

Λόγω του ορεινού αναγλύφου οι ζώνες δυνητικά υψηλού κινδύνου πλημμύρας σύμφωνα με την Οδηγία 2007/60/ΕΚ είναι εκτατικά περιορισμένες. Ως περιοχές υψηλού κινδύνου θεωρούνται το οροπέδιο των Ιωαννίνων, οι περιοχές πέριξ του Αμβρακικού (συμπεριλαμβανομένης της Πρέβεζας), οι παράκτιες περιοχές της Θεσπρωτίας (ΛΑΠ Καλαμά) και τα πεδινά της ΛΑΠ Αχέροντα. Στο ΕΠ Ηπείρου έχουν ενταχθεί πέντε (5) έργα αντιπλημμυρικής προστασίας σε πεδινές - μη δασικές περιοχές, καθώς και πέντε (5) έργα κατασκευής, αντικατάστασης, βελτίωσης και επέκτασης δικτύων αποχέτευσης όμβριων υδάτων.

Ενεργειακή απόδοση

Η βελτίωση της ενεργειακής αποδοτικότητας και αύξηση της εξοικονόμησης ενέργειας και η μείωση των ετήσιων εκπομπών διοξειδίου του άνθρακα, αποτελούν βασικές προτεραιότητες της Στρατηγικής του Προγράμματος και συνολικά της χώρας. Επίσης, η συμμετοχή του τομέα των μεταφορών και ιδιαιτέρως των οδικών μεταφορών στην κατανάλωση ενέργειας και τις εκπομπές διοξειδίου του άνθρακα, αποτελεί ένα από τα βασικότερα περιβαλλοντικά και ενεργειακά ζητήματα που αναζητούν βιώσιμη λύση.

Στο πλαίσιο αυτό μέσω του ΠΕΠ ενεργοποιήθηκαν:

- παρεμβάσεις αναβάθμισης κτιρίων και βελτίωσης της ενεργειακής απόδοσης δημοσίων κτιρίων, με την ένταξη τεσσάρων (4) έργων σχολικών μονάδων, δομής ψυχικής υγείας και λοιπών δημοσίων κτιρίων,
- παρεμβάσεις που συμβάλλουν στην ενεργειακή αποδοτικότητα των αστικών μεταφορών με την ένταξη επτά (7) έργων προμήθειας ενεργειακά αποδοτικών οχημάτων ή/και υποδομών Δήμων και οργανισμών τους, καθώς και δύο (2) έργων φωτεινών σηματοδοτών και εγκατάστασης λαμπτήρων χαμηλής ενεργειακής κατανάλωσης.

Παράλληλα, στο πλαίσιο του ΥΜΕΠΕΡΑΑ ενεργοποιήθηκαν παρεμβάσεις ενεργειακής αναβάθμισης με την ένταξη και χρηματοδότηση έργων εκπόνησης σχεδίων δράσης για τη βιώσιμη ενέργεια στα τέσσερα αστικά κέντρα της Περιφέρειας, καθώς και τεσσάρων (4) έργων αναβάθμισης ενεργοβόρων υποδομών δημοσίων κτιρίων (Πανεπιστημιακό Γενικό Νοσοκομείο Ιωαννίνων και τρία κλειστά κολυμβητήρια)

Υποδομές Μεταφορών

Η κατάσταση του οδικού δικτύου έχει βελτιωθεί σημαντικά, εξ αιτίας της διέλευσης δύο από τους σημαντικότερους άξονες του βασικού (core) δικτύου ΔΕΔ-Μ της χώρας, της Εγνατίας οδού και της Ιόνιας οδού που έχουν ολοκληρωθεί. Ζητούμενο για το Πρόγραμμα ήταν η σύνδεση των παραπάνω αξόνων με τα αστικά κέντρα και τις περιοχές ιδιαίτερου φυσικού κάλλους και τουριστικού ενδιαφέροντος, καθώς και η βελτίωση της οδικής ασφάλειας για τη μείωση της επικινδυνότητας του οδικού δικτύου.

Για την επίτευξη αυτών των στόχων στο πλαίσιο στρατηγικών χωρικής ανάπτυξης εντάχθηκαν στο ΠΕΠ τα ακόλουθα έργα:

- Ολοκλήρωση μεγάλου δακτυλίου πόλης Ιωαννίνων
- Οδός Σταύρου Νιάρχου
- Παράκαμψη Νικόπολης - Συγκοινωνιακά έργα ανάδειξης αρχαιολογικού χώρου Νικόπολης

καθώς και το έργο της σύνδεσης του Α/Κ Τερόβου της Ιόνιας Οδού με τη 2η Επαρχιακή Οδό Ιωαννίνων - Γέφυρα Πλάκας (αποτελεί έργο υποστήριξης ΔΕΔ-Μ – Υποδομές)

Σε ότι αφορά τις λιμενικές υποδομές στο ΕΠ ΥΜΕΠΕΡΑΑ εντάχθηκε το έργο της αναβάθμισης των θαλάσσιων και χερσαίων υποδομών του λιμένα Ηγουμενίτσας (Γ1 Φάση), που αποτελεί τμήμα του βασικού δικτύου των ΔΕΔ-Μ.

Αγορά Εργασίας

Το **ποσοστό απασχόλησης** του πληθυσμού ηλικίας 20-64 ετών της Περιφέρειας κατά την περίοδο 2009-2014 μειώνεται συνεχώς, ενώ στη συνέχεια ανακάμπτει χωρίς σταθερό ρυθμό για να ανέλθει το 2020 στο 58,0%, επίπεδο χαμηλότερο του μ.ο. της χώρας και των χωρών της ΕΕ27 (61,1% και 72,3% αντίστοιχα). Οι γυναίκες εμφανίζουν σημαντικά χαμηλότερα επίπεδα συμμετοχής στο εργατικό δυναμικό σε σχέση με τους άνδρες (47,7% έναντι 68,3%), ενώ το ίδιο ισχύει και για τους απόφοιτους χαμηλού επιπέδου εκπαίδευσης σε σχέση κυρίως με τους απόφοιτους πανεπιστημιακής εκπαίδευσης (49,5% έναντι 73,7%).¹⁵

Το **ποσοστό ανεργίας** των ατόμων ηλικίας 20-64 ετών της Περιφέρειας το 2020 είναι 2,6 φορές υψηλότερο σε σχέση με την ΕΕ27 και υψηλότερο της χώρας (18,2% έναντι 16,4% στην Ελλάδα και 6,9% στην ΕΕ27). Σημειώνεται αύξηση του επιπέδου ανεργίας σε σχέση με το 2019 κατά 1,7 ποσοστιαίες μονάδες, σε αντίθεση με τη χώρα όπου παρατηρείται μείωση κατά 0,9 ποσοστιαίες μονάδες. Η ανεργία των γυναικών είναι σημαντικά μεγαλύτερη από αυτή των ανδρών (22,6% έναντι 15,3% για τους άνδρες). Μάλιστα, **το πρόβλημα της ανεργίας** πλην των γυναικών **πλήττει σημαντικά και τους νέους της Περιφέρειας**. Με βάση τα συγκριτικά στοιχεία της Eurostat το 2020 το ποσοστό ανεργίας των νέων της Περιφέρειας ηλικίας 15-24 ετών ανήλθε στο 38,0% (έναντι 35,0% της χώρας και 16,9% της ΕΕ27), σημειώνοντας όμως ραγδαία μείωση σε σχέση με τα επίπεδα του 2014 (69,8%).¹⁶

Το **ποσοστό των μακροχρόνια ανέργων** ηλικίας 20-64 ετών ως προς τον ενεργό πληθυσμό το 2020 ανήλθε στο 13,8%, ποσοστό υψηλότερο της χώρας (10,9%) και 5,3 φορές υψηλότερο της ΕΕ27 (2,6%). Αντίστοιχα το ποσοστό μακροχρόνια ανέργων ως προς τους ανέργους της Περιφέρειας ανήλθε σε 75,9%, ποσοστό υψηλότερο της χώρας (66,7%) και διπλάσιο της ΕΕ27 (36,8%), παραμένοντας σε υψηλά επίπεδα και τα τελευταία έτη της οικονομικής ανάκαμψης.¹⁷

Είναι προφανές ότι η κατάσταση της απασχόλησης στην Περιφέρεια έχει επιβαρυνθεί λόγω των επιπτώσεων της πανδημίας COVID-19 στην αγορά εργασίας σε εντονότερο βαθμό συγκριτικά με το σύνολο της χώρας, ενώ η ανάκαμψη της απασχόλησης και η μείωση της ανεργίας συνεχίζει να αποτελεί σημαντική πρόκληση για την Περιφέρεια.

Κοινωνική Συνοχή (Φτώχεια - Κοινωνικός Αποκλεισμός- Υγεία)

Το 2019 το ποσοστό των ατόμων της Περιφέρειας που βρίσκονται σε κίνδυνο φτώχειας ή κοινωνικού αποκλεισμού ανέρχεται στο 27,6% (3^η καλύτερη επίδοση μεταξύ των Περιφερειών της χώρας) και το ποσοστό των ατόμων της Περιφέρειας που βρίσκονται σε κίνδυνο φτώχειας στο 17,4% (ελαφρά χαμηλότερο του μ.ο. της χώρας). Ως προς τις υλικές στερήσεις ποσοστό ομοίως η Περιφέρεια παρουσιάζει μαζί με τα Ιόνια Νησιά την καλύτερη επίδοση μεταξύ των Περιφερειών της χώρας (11,7% έναντι 16,2% της χώρας), ενώ ως προς την

¹⁵ Eurostat, lfst_r_lfe2emprrtn, 27.04.2021

¹⁶ Eurostat, lfst_r_lfu3rt, 27.04.2021

¹⁷ Eurostat, lfst_r_lfu2ltu, 27.04.2021

ηλικιακή κατανομή του πληθυσμού (% άνω των 60 ετών) τη 4^η δυσμενέστερη (12,7% έναντι 13,8% της χώρας).¹⁸

Επιπρόσθετα, στην Περιφέρεια σε μικρότερο βαθμό σε σύγκριση με άλλες περιφέρειες της χώρας συγκεντρώνονται ομάδες του πληθυσμού που αντιμετωπίζουν αυξημένο τον κίνδυνο του κοινωνικού αποκλεισμού (π.χ Ρομα, άστεγοι κλπ).

Όσον αφορά στον τομέα της Υγείας, το σημαντικότερο πρόβλημα αφορά τις ενδοπεριφερειακές ανισότητες πρόσβασης στις υπηρεσίες υγείας είτε λόγω κοινωνικοοικονομικών, είτε λόγω γεωγραφικών χαρακτηριστικών. Χαρακτηριστικό παράδειγμα η ύπαρξη σημαντικού αριθμού ορεινών και απομακρυσμένων περιοχών με μειωμένη πρόσβαση των κατοίκων τους σε υπηρεσίες υγείας.

Παράλληλα, αν και έχει προχωρήσει η αναβάθμιση σημαντικού αριθμού κλινών των Νοσοκομείων της Περιφέρειας, καταγράφονται ακόμη ελλείψεις καινοτόμου τεχνολογίας και ειδικών μονάδων με αποτέλεσμα τη μειωμένη ποιότητα & αποτελεσματικότητα διαγνώσεων και θεραπειών.

Η εμφάνιση και η εξάπλωση της πανδημίας του Covid-19 δημιουργεί πρόσθετες ανάγκες στήριξης του συστήματος υγείας και ενίσχυσης των δομών παροχής υπηρεσιών υγείας.

Εκπαίδευση - Δια Βίου Μάθηση

Οι εκπαιδευτικές επιδόσεις του πληθυσμού της Ηπείρου κυμαίνονται στο μέσο όρο των επιδόσεων της χώρας. Αντίθετα, η συνολική κατανομή του μαθητικού πληθυσμού της ανά βαθμίδα εκπαίδευσης διαφέρει σημαντικά, με κύριο χαρακτηριστικό τη μεγαλύτερη συγκέντρωση μαθητικού πληθυσμού στην τριτοβάθμια εκπαίδευση, έναντι των υπολοίπων βαθμίδων εκπαίδευσης.

Ειδικότερα, το 2018 στην Περιφέρεια συγκεντρώνεται το 4,4% των σπουδαστών ανώτατης εκπαίδευσης της Ελλάδας (ISCED5-8). Η αναλογία του ποσοστού των φοιτητών τριτοβάθμιας εκπαίδευσης έναντι του ποσοστού του πληθυσμού ανέρχεται στο 1,4 (τρίτη καλύτερη επίδοση μεταξύ των Περιφερειών της χώρας).¹⁹

Η σημαντική συγκέντρωση σπουδαστών σε συνδυασμό με την αναγκαία συμπλήρωση και επέκταση των υποδομών (κυρίως εξοπλισμού) τριτοβάθμιας εκπαίδευσης στην Περιφέρεια θα συμβάλει στην περαιτέρω παραγωγή έρευνας και καινοτομίας εντός των εκπαιδευτικών ιδρυμάτων και στην περιφερειακή ανάπτυξη.

Τέλος, το ποσοστό των νέων της Περιφέρειας που δεν εργάζονται, ούτε συμμετέχουν σε κάποιο πρόγραμμα εκπαίδευσης ή κατάρτισης («άτομα NEET») το 2019 ανέρχεται σε 11,7% στις ηλικίες 15-24 ετών, έναντι 12,5% στο επίπεδο της χώρας (3^η καλύτερη επίδοση μεταξύ των Περιφερειών) και 18,1% στις ηλικίες 18-24 ετών, έναντι 17,9% στο επίπεδο της χώρας.²⁰

Η χαμηλή συμμετοχή στην εκπαίδευση και την κατάρτιση συνδέεται και με τις ελλείψεις υποδομών εκπαίδευσης και δια βίου μάθησης στην Περιφέρεια και για τον λόγο αυτό είναι αναγκαίος ο εκσυγχρονισμός τους.

¹⁸ Eurostat, ilc_peps11, 15.10.2020

¹⁹ Eurostat, educ_uoe_enrt06 & educ_uoe_enrt05, 03.05.2021

²⁰ Eurostat, edat_ifse_22, 08.02.2021

5.2. Αξιολόγηση επικαιρότητας της λογικής παρέμβασης και των ειδικών στόχων του ΕΠ

Σύμφωνα με την υφιστάμενη κατάσταση των τομέων δραστηριότητας στους οποίους δραστηριοποιείται το ΠΕΠ Ηπείρου, **παραμένει επίκαιρη η στόχευση του Προγράμματος για την επίτευξη των πέντε Στρατηγικών Στόχων:**

- Ενίσχυση της περιφερειακής ανταγωνιστικότητας με ανάπτυξη της καινοτομίας και των ΤΠΕ.
- Προστασία του περιβάλλοντος και αειφόρος ανάπτυξη
- Ενίσχυση υποδομών μεταφορών.
- Ενίσχυση υποδομών εκπαίδευσης, υγείας και πρόνοιας
- Ανάπτυξη Ανθρώπινου Δυναμικού, Κοινωνική ένταξη και καταπολέμηση διακρίσεων

Οι επιμέρους ανάγκες ανά Στρατηγικό Στόχο του Προγράμματος έχει ήδη αποτυπωθεί αναλυτικά στον Πίνακα 1. Η Λογική Παρέμβασης του ΕΠ Ηπείρου 2014-2020 ανά Άξονα Προτεραιότητας της Ενότητας 1.1.1. *Στόχοι, Δομή και Λογική Παρέμβασης του ΕΠ ΗΠΕΙΡΟΣ 2014-2020* (ανάγκες και προκλήσεις ανά Άξονα Προτεραιότητας και Θεματικό Στόχο της Στρατηγικής Ευρώπη 2020, επιλεγμένες Επενδυτικές Προτεραιότητες, Ειδικοί ανά Επενδυτική Προτεραιότητα Στόχοι, αναμενόμενα αποτελέσματα ανά Ειδικό Στόχο, Ενδεικτικές Δράσεις για την επίτευξη των επιδιωκόμενων αποτελεσμάτων και αναμενόμενες εκροές από την υλοποίηση των Δράσεων του Προγράμματος).

Στον Πίνακα που ακολουθεί με βάση αυτή τη διάταξη της λογικής του Προγράμματος καταρτίζεται μήτρα συνάφειας του ΕΠ της Περιφέρειας Ηπείρου με τα προβλήματα και τις ανάγκες όπως διαμορφώνονται από την τρέχουσα κοινωνικοοικονομική κατάσταση της Περιφέρειας των Επενδυτικών Προτεραιοτήτων ανά Άξονα Προτεραιότητας με τις ανάγκες όπως διαμορφώνονται στον παραπάνω μνημονευόμενο Πίνακα.

Στους δύο κάθετους άξονες εμφανίζονται οι ανάγκες ανά Θεματικό Στόχο, έτσι όπως αυτοί έχουν αποτυπωθεί στο εγκεκριμένο Πρόγραμμα και απορρέουν από την εκτίμηση των εξελίξεων στο ευρύτερο κοινωνικοοικονομικό περιβάλλον υλοποίησης του Προγράμματος, καθώς και στους τομείς πολιτικής στους οποίους εστιάζονται οι παρεμβάσεις του.

Στον οριζόντιο Άξονα εμφανίζονται οι επιλεγείσες ανά Άξονα Προτεραιότητας Επενδυτικές Προτεραιότητες, ενώ στο σημείο διασταύρωσης των αναγκών με τις Επενδυτικές Προτεραιότητες αποτυπώνεται ο βαθμός κάλυψης αυτών των αναγκών (υψηλή με σκούρο πράσινο, μέση κάλυψη με πράσινο και χαμηλή κάλυψη με ανοικτό πράσινο). Στην τελευταία στήλη εμφανίζεται η συχνότητα με την οποία οι ανάγκες καλύπτονται από τις επιμέρους Επενδυτικές Προτεραιότητες (αριθμός Επενδυτικών Προτεραιοτήτων) ανεξάρτητα του βαθμού κάλυψης των αναγκών.

Επισημαίνεται ότι έχει προστεθεί στο ΘΣ 3 η **ανάγκη χρηματοδότησης δράσεων στήριξης της επιχειρηματικότητας της Περιφέρειας, στο πλαίσιο της προσπάθειας αντιμετώπισης και περιορισμού των οικονομικών επιπτώσεων της πανδημίας COVID-19.**

Στα πλαίσια της εκτίμησης της κάλυψης των αναγκών, όπως εντοπίζονται σε αυτό το στάδιο της αξιολόγησης, από τις υπάρχουσες Επενδυτικές Προτεραιότητες, καταρχήν καθίσταται σαφές ότι η πλειονότητα των αναγκών καλύπτονται από τις Επενδυτικές Προτεραιότητες του ΠΕΠ Ηπείρου.

Εξάιρεση αποτελούν οι επιμέρους ανάγκες που διατυπώνονται στο Πρόγραμμα και αφορούν:

- στη ανάγκη δημιουργία των υποδομών σύνδεσης της Περιφέρειας με το σιδηροδρομικό δίκτυο της χώρας και την αναβάθμιση του αεροδρομίου Ιωαννίνων. Η διατύπωση αυτών των αναγκών δεν υποστηρίχθηκε με ανάλογη πρόβλεψη στο επίπεδο Ειδικού Στόχου, δεικτών αποτελέσματος, ενδεικτικών δράσεων και δεικτών εκρών, καθώς σχεδιαστικά δεν ήταν στις προθέσεις του Προγράμματος η υποστήριξη της κάλυψης αυτών των αναγκών.
- στην ανάγκη δημιουργίας εγκαταστάσεων μικρής κλίμακας για τηλεθέρμανση με βιομάζα και την εκμετάλλευση βιοαερίου από απόβλητα (ομοίως η διατύπωση αυτής της ανάγκης δεν υποστηρίχθηκε από τις λοιπές συνιστώσες της λογικής παρέμβασης του ΠΕΠ).

Στην εκτίμηση του βαθμού κάλυψης των αναγκών δεν περιλαμβάνεται μόνο η χρηματοδοτική στήριξη παρεμβάσεων για την ικανοποίηση των αναγκών, μέσω των Ενδεικτικών Κατηγοριών Δράσεων των επιμέρους Επενδυτικών Προτεραιοτήτων, αλλά και το κριτήριο της συμβολής και συμπληρωματικότητας των παρεμβάσεων και στην παραγωγή προστιθέμενης αξίας που κεφαλαιοποιείται με πόρους άλλων Θεματικών Στόχων και ενδεικτικών πόρων των Επενδυτικών Προτεραιοτήτων.

Από την εκτίμηση του βαθμού κάλυψης των αναγκών προκύπτει ότι αφενός το σύνολο των Επενδυτικών Προτεραιοτήτων του Επιχειρησιακού Προγράμματος Ηπείρου υποστηρίζουν περισσότερες από τρεις διατυπωμένες ανάγκες, ενώ κάθε διατυπωμένη ανάγκη υποστηρίζεται από περισσότερες της μιας Επενδυτικές Προτεραιότητες.

Από την συνολική ανάγνωση της μήτρας διαπιστώνεται ο υψηλός βαθμός συνάφειας και συνέργειας του αναπτυξιακού σχεδιασμού ΕΠ της Περιφέρειας Ηπείρου. Υψηλότερος βαθμός συνάφειας εντοπίζεται στην κάλυψη των αναγκών του συστήματος καινοτομίας και έξυπνης εξειδίκευσης, καθώς και στην κάλυψη των αναγκών πρόσβασης των πιο ευάλωτων ομάδων του πληθυσμού σε βασικές κοινωνικές υπηρεσίες και στην αγορά εργασίας. Αυτή η διαπίστωση επιβεβαιώνει τις βασικές σχεδιαστικές παραδοχές και τη στρατηγική στόχευση του Προγράμματος για την εξυπηρέτηση των αναγκών της περιφερειακής εξειδίκευσης και της προστασίας του ανθρώπινου δυναμικού, έναντι των δραματικών αλλαγών και προκλήσεων που επέβαλε η παρατεταμένη δημοσιονομική και οικονομική κρίση.

5.3. Αποτίμηση προόδου και δυνατότητας επίτευξης των τιμών στόχου των Δεικτών Αποτελέσματος ΕΤΠΑ/ΕΚΤ

Στην παρούσα ενότητα εξετάζεται η πορεία υλοποίησης όλων των δεικτών αποτελέσματος του ΕΤΠΑ/ΕΚΤ και γίνεται εκτίμηση της επίτευξης ή μη της στοχοθεσίας των δεικτών για το 2023. Οι δείκτες αποτελέσματος του Ε.Π. παρουσιάζονται στη συνέχεια ανά Άξονα Προτεραιότητας.

Άξονας Προτεραιότητας 1

Στον Πίνακα που ακολουθεί παρουσιάζονται οι ειδικοί δείκτες αποτελεσμάτων του Άξονα Προτεραιότητας 1 (ΕΤΠΑ).

Πίνακας 42. Δείκτες Αποτελεσμάτων Άξονα Προτεραιότητας 1

ΕΠ	ΕΣ	ΚΩΔ. ΔΕΙΚΤΗ	ΔΕΙΚΤΗΣ	ΜΟΝΑΔΑ ΜΕΤΡΗΣΗΣ	ΤΙΜΗ ΒΑΣΗΣ	ΕΤΟΣ ΒΑΣΗΣ	ΣΤΟΧΟΣ (2023)	ΕΝΤΑΓΜΕΝΑ ΕΡΓΑ ΣΕ ΔΕΙΚΤΗ
1a	1.1.1	T1604	Μέσος ετήσιος αριθμός συμμετοχών ερευνητικών φορέων της Περιφέρειας σε εθνικά και διεθνή προγράμματα συνεργασίας Ε&Τ	αριθμός	6,8	2014	10,6	Δ/Υ
1b	1.2.1	T1605	Δαπάνη Ε&Α των επιχειρήσεων	Ευρώ	3.430.000	2014	4.116.000	46
2b	2.2.1	T1606	Ακαθάριστη προστιθέμενη αξία ΤΠΕ	εκ. €	79	2011	86,9	734
2c	2.3.1	07904	Πολίτες που χρησιμοποιούν το διαδίκτυο για πρόσβαση σε δημόσιες υπηρεσίες	%	39%	2014	45%	19
3a	3.1.1	T1608	Ποσοστό επιχειρήσεων που ανέπτυξαν καινοτόμα προϊόντα και διαδικασίες	ποσοστό	27,8	2014	29,2	31
3b	3.2.1	T1609	Εξαγωγές Περιφέρειας Ηπείρου	ευρώ	209.432.000	2014	340.000.000	2
3c	3.3.1	T1610	Επενδύσεις παγίου κεφαλαίου επιχειρήσεων στην Περιφέρεια Ηπείρου	ευρώ	740.500.000	2010	750.000.000	4.052

T1604: Μέσος ετήσιος αριθμός συμμετοχών ερευνητικών φορέων της Περιφέρειας σε εθνικά και διεθνή προγράμματα συνεργασίας Ε&Τ

Ο συγκεκριμένος δείκτης αποτελέσματος έχει τιμή βάσης 6,8 και η τιμή στόχος για το έτος 2023 είναι 10,6. Ο αριθμός των συμμετοχών μετράται με βάση τα στοιχεία του ΕΛΚΕ του Παν. Ιωαννίνων και του ΤΕΙ Ηπείρου και των λοιπών ερευνητικών οργανισμών της Περιφέρειας. Ως μονάδα μέτρησης ορίζεται η συμμετοχή κάθε οργανικής μονάδας των παραπάνω ιδρυμάτων σε έργα των προγραμμάτων της ΓΓΕΤ (ΕΠΑΝΕΚ), του ΠΕΠ Ηπείρου και του Ορίζοντα 2020 με πάνω από έναν εταίρο.

Σύμφωνα με τα τελευταία διαθέσιμα στοιχεία, που παρουσιάζονται στην Ετήσια Έκθεση Υλοποίησης του 2020, η τιμή υλοποίησης του δείκτη το 2020 ήταν 20,29 συμμετοχές. Η εξέλιξη της τιμής του δείκτη ανά έτος αποτυπώνεται παρακάτω.

ΚΩΔ. ΔΕΙΚΤΗ	ΜΟΝΑΔΑ ΜΕΤΡΗΣΗΣ	ΣΤΟΧΟΣ (2023)	2014	2015	2016	2017	2018	2019	2020
T1604	αριθμός	10,6	4,00	5,50	4,70	5,80	21,40	19,00	20,29

Για την εκτίμηση των τιμών υλοποίησης ελήφθησαν υπόψη τα στοιχεία των: α) Εθνικού Κέντρου Τεκμηρίωσης που αφορούν την συμμετοχή σε εγκεκριμένα έργα του Ορίζοντα 2020 του Πανεπιστημίου Ιωαννίνων για τα έτη 2014-2020, β) ΕΥΔ ΕΤΑΚ για το 2020 που αφορούν το «Ερευνώ Καινοτομώ» και γ) ΕΥΔ Ηπείρου που αφορούν τη δράση «Ενίσχυση των συστάδων και συνεργασιών μεταξύ του ερευνητικού τομέα και των επιχειρήσεων». Παρατηρώντας την πορεία εξέλιξης των τιμών υλοποίησης, εκτιμάται ότι θα επιτευχθεί ο στόχος για το 2023. Η συμβολή του προγράμματος στον δείκτη είναι μηδενική, καθώς δεν έχουν ενταχθεί σχετικές πράξεις στην

επενδυτική προτεραιότητα 1α. Μπορεί, όμως, να θεωρηθεί ότι στον δείκτη συνεισφέρουν τα ερευνητικά προγράμματα που υλοποιούνται στο πλαίσιο της επενδυτικής προτεραιότητας 1b και συγκεκριμένα στο πλαίσιο της πρόσκλησης 44/2017 «Ενίσχυση Επιχειρήσεων για ερευνητικά έργα στους τομείς αγροδιατροφής, δημιουργικής βιομηχανίας, ΤΠΕ, υγείας και βιοτεχνολογίας». Στη συγκεκριμένη πρόσκληση έχουν ενταχθεί 46 πράξεις.

T1605: Δαπάνη E&A των επιχειρήσεων

Ο συγκεκριμένος δείκτης αποτελέσματος έχει τιμή βάσης 3.430.000 € και η τιμή στόχος για το έτος 2023 είναι 4.116.000 €. Η δαπάνη των επιχειρήσεων για έρευνα (ΔΕΠΕΤΑ) εξαρτάται από το ΑΕΠ της χώρας. Επομένως, μείωση του ΑΕΠ σε περιόδους ύφεσης έχει ως αποτέλεσμα την εμφάνιση αυξημένου ποσοστού ΔΕΠΕΤΑ. Αντίθετα, σε περίοδο ανάπτυξης και με δεδομένο ότι οι δαπάνες των επιχειρήσεων δεν αυξάνονται με τον ίδιο ρυθμό όπως το ΑΕΠ, το ποσοστό ΔΕΠΕΤΑ μπορεί να μειωθεί. Εκτιμάται ότι οι λιγότερο ανεπτυγμένες περιφέρειες, όπως η Περιφέρεια Ηπείρου, θα παρουσιάσουν ανάπτυξη (εν μέρει λόγω του τουρισμού) και επομένως θα έχουν μεγαλύτερο ΑΕΠ στα επόμενα χρόνια. Όμως, λόγω μικρής κρίσιμης μάζας ερευνητικού δυναμικού, δεν θα έχουν αυξημένες δαπάνες από πλευράς επιχειρήσεων για έρευνα. Στις περιφέρειες αυτές η εθνική RIS3 στοχεύει στην ανάπτυξη κουλτούρας καινοτομίας και «εισαγωγή» έρευνας από άλλες περιφέρειες και το εξωτερικό.

Τα τελευταία δημοσιευμένα στοιχεία, όπως παρουσιάζονται στην Ετήσια Έκθεση Υλοποίησης του 2020, αφορούν το 2019 και προκύπτουν από το Δελτίο Δ10 - Δαπάνες E&A ανά περιφέρεια (NUTS2) του ΕΚΤ. Σύμφωνα με τα στοιχεία αυτά η δαπάνη E&A των επιχειρήσεων το 2019 ανέρχεται σε 7.220.000 €. Η εξέλιξη της τιμής του δείκτη ανά έτος, για τα έτη που υπάρχουν διαθέσιμα δεδομένα, αποτυπώνεται παρακάτω.

ΚΩΔ. ΔΕΙΚΤΗ	ΜΟΝΑΔΑ ΜΕΤΡΗΣΗΣ	ΣΤΟΧΟΣ (2023)	2014	2015	2016	2017	2018	2019
T1605	Ευρώ	4.116.000		3.480.000	5.250.000	18.030.000	9.540.000	7.220.000

Παρατηρώντας την πορεία εξέλιξης των τιμών υλοποίησης, φαίνεται να υπερκαλύπτεται ο στόχος για το 2023. Η συμβολή του προγράμματος στον δείκτη προέρχεται από 46 ενταγμένες πράξεις της πρόσκλησης 44/2017, οι οποίες δεν έχουν ακόμη ολοκληρωθεί.

T1606: Ακαθάριστη προστιθέμενη αξία ΤΠΕ

Ο συγκεκριμένος δείκτης αποτελέσματος έχει τιμή βάσης 79 εκ. € και η τιμή στόχος για το έτος 2023 είναι 86,9 εκ. €. Η τιμή βάσης προέκυψε από τα διαθέσιμα στοιχεία της ΕΛΣΤΑΤ για το 2011 για τον κλάδο "Ι Ενημέρωση και Επικοινωνία" (Δελτίου Τύπου της 13-1-2014, "ΠΕΡΙΦΕΡΕΙΑΚΟΙ ΛΟΓΑΡΙΑΣΜΟΙ: Ακαθάριστη Προστιθέμενη Αξία για το έτος 2011", ΕΛΣΤΑΤ), ενώ η τιμή στόχου του 2023 προέκυψε προσθέτοντας μία αύξηση κατά 10% στην τιμή βάσης.

Τα τελευταία δημοσιευμένα στοιχεία, όπως παρουσιάζονται στην Ετήσια Έκθεση Υλοποίησης του 2020, αφορούν το 2018 και σύμφωνα με αυτά η τιμή υλοποίησης του δείκτη είναι 52 εκ. € (ΔΕΛΤΙΟ ΤΥΠΟΥ της ΕΛΣΤΑΤ "ΠΕΡΙΦΕΡΕΙΑΚΟΙ ΛΟΓΑΡΙΑΣΜΟΙ: Ακαθάριστη Προστιθέμενη Αξία για το έτος 2018"). Παρακάτω παρουσιάζεται η εξέλιξη της τιμής του δείκτη, για τα έτη που υπάρχουν διαθέσιμα δεδομένα.

ΚΩΔ. ΔΕΙΚΤΗ	ΜΟΝΑΔΑ ΜΕΤΡΗΣΗΣ	ΣΤΟΧΟΣ (2023)	2014	2015	2016	2017	2018	2019
T1606	εκ. €	86,90	54,00	52,00	52,00	52,00	45,00	

Παρατηρείται ότι η τιμή υλοποίησης για το 2018 είναι χαμηλότερη από την τιμή βάσης του δείκτη. Αυτό δείχνει ότι υπάρχει κίνδυνος μη επίτευξης του στόχου του δείκτη, αν δεν ενεργοποιηθούν επιπλέον σχετικές δράσεις στον τομέα των ΤΠΕ. Ωστόσο τα στοιχεία αφορούν προγενέστερα έτη και δεν μπορούν να οδηγήσουν σε ασφαλή συμπεράσματα. Η συμβολή του προγράμματος στον δείκτη προέρχεται από 734 ενταγμένες πράξεις των προσκλήσεων «Ηλεκτρονικό επιχειρείν (e-business)» I και II.

07904: Πολίτες που χρησιμοποιούν το διαδίκτυο για πρόσβαση σε δημόσιες υπηρεσίες

Ο συγκεκριμένος δείκτης αποτελέσματος έχει τιμή βάσης 39% και η τιμή στόχος για το έτος 2023 είναι 45%. Ο δείκτης αναφέρεται στο σύνολο Δημόσιων Φορέων που θα παρέχουν πρόσβαση (υπηρεσίες e-government) στους πολίτες. Η πηγή των στοιχείων είναι η ετήσια Έρευνα Χρήσης Τεχνολογιών Πληροφόρησης και Επικοινωνίας από Νοικοκυριά και Άτομα της ΕΛΣΤΑΤ. Μετράει το ποσοστό του αριθμού των κατοίκων της Περιφέρειας που έχουν πρόσβαση σε δημόσιες υπηρεσίες μέσω του διαδικτύου προς τον συνολικό αριθμό των κατοίκων της Περιφέρειας. Τα δεδομένα για τον υπολογισμό του δείκτη στηρίζονται στην ετήσια έρευνα που διεξάγει η Eurostat, μέσω των εθνικών στατιστικών οργανισμών για τη χρήση των ΤΠΕ στα νοικοκυριά και σε ατομικό επίπεδο. Καθώς δεν υπάρχουν διαθέσιμα στοιχεία για την Περιφέρεια Ηπείρου, για τον υπολογισμό του δείκτη χρησιμοποιούνται τα δεδομένα που αντιστοιχούν στο *NUTS Kentriki Ellada*.

Σύμφωνα με τα τελευταία διαθέσιμα στοιχεία, που παρουσιάζονται στην Ετήσια Έκθεση Υλοποίησης του 2020, η τιμή υλοποίησης του δείκτη το 2019 ήταν 41%, και παρακάτω παρουσιάζεται η μεταβολή της τιμής για τα έτη 2014-2019.

ΚΩΔ. ΔΕΙΚΤΗ	ΜΟΝΑΔΑ ΜΕΤΡΗΣΗΣ	ΣΤΟΧΟΣ (2023)	2014	2015	2016	2017	2018	2019
07904	%	45,00	39,00	35,00	38,00	38,00	37,00	41,00

Φαίνεται να επιτυγχάνεται ο στόχος για το 2023, λαμβάνοντας υπόψη ότι υλοποιούνται επιπλέον σχετικές δράσεις που θα αυξήσουν το ποσοστό των πολιτών που χρησιμοποιούν το διαδίκτυο για πρόσβαση σε δημόσιες υπηρεσίες. Η συμβολή του προγράμματος στον δείκτη προέρχεται από 19 ενταγμένες πράξεις των προσκλήσεων 56/2018, 57/2018 και 64/2018, μέσω των οποίων αναπτύσσονται ή αναβαθμίζονται 45 ψηφιακά συστήματα, προϊόντα ή υπηρεσίες από διάφορους Φορείς της Περιφέρειας. Οι συγκεκριμένες πράξεις δεν έχουν ακόμη ολοκληρωθεί.

T1608: Ποσοστό επιχειρήσεων που ανέπτυξαν καινοτόμα προϊόντα και διαδικασίες

Ο συγκεκριμένος δείκτης αποτελέσματος έχει τιμή βάσης 27,8% και η τιμή στόχος για το έτος 2023 είναι 29,2%. Ο δείκτης ορίζεται ως το ποσοστό επί του συνόλου των επιχειρήσεων της Περιφέρειας που προχώρησαν στην καινοτομία προϊόντος ή και διαδικασίας. Η τιμή βάσης προέκυψε από έρευνα για την Καινοτομία στις Ελληνικές Επιχειρήσεις 2012 – 2014 που εκπόνησε το Εθνικό Κέντρο Τεκμηρίωσης (ΕΚΤ), ενώ η τιμή στόχος για το έτος 2023 εκτιμήθηκε με υπολογιζόμενη αύξηση 5%.

Τα τελευταία δημοσιευμένα στοιχεία, όπως παρουσιάζονται στην Ετήσια Έκθεση Υλοποίησης του 2020, δόθηκαν από το ΕΚΤ και αφορούν το ποσοστό επιχειρήσεων που ανέπτυξαν καινοτόμα προϊόντα και διαδικασίες στο σύνολο των επιχειρήσεων της Περιφέρειας τις διετίες 2014-2016 (35,98%) και 2016-2018 (53,60%) και παρουσιάζονται στους Πίνακες Δεδομένων "ΜμΕ που εισάγουν καινοτομίες προϊόντος ή/και διαδικασίας, ως ποσοστό (%) των ΜμΕ". Βάσει αυτών, εκτιμάται ότι θα επιτευχθεί ο στόχος του δείκτη για το 2023. Η συμβολή του προγράμματος στον δείκτη προέρχεται από 31 ενταγμένες πράξεις που υλοποιούνται στο πλαίσιο της πρόσκλησης «Ενίσχυση υφιστάμενων ΜΜΕ για την ανάπτυξη καινοτόμων προϊόντων και υπηρεσιών». Σημειώνεται ότι ο συγκεκριμένος δείκτης δεν έχει καταχωρηθεί σε όλες τις αντίστοιχες πράξεις στο ΟΠΣ.

T1609: Εξαγωγές Περιφέρειας Ηπείρου

Ο συγκεκριμένος δείκτης αποτελέσματος έχει τιμή βάσης 209.432.000 € και η τιμή στόχος για το έτος 2023 είναι 340.000.000 €. Η τιμή βάσης προέκυψε βάσει των πλέον πρόσφατων διαθέσιμων στοιχείων από τον ΣΕΒΕ (2014) για την αξία των εξαγωγών. Βάσει των στοιχείων της ΕΛΣΤΑΤ, η αξία των εξαγωγών της Περιφέρειας Ηπείρου αυξήθηκε το διάστημα 2008-2012 με μέσο ετήσιο ρυθμό μεταβολής 5,5%. Θεωρώντας ότι η τάση αυτή διατηρείται, καθώς η ενίσχυση της εξωστρέφειας αποτελεί βασική στρατηγική επιλογή της χώρας για την περίοδο 2014-2020, υπολογίστηκε ο στόχος του δείκτη για το 2023.

Σύμφωνα με τα τελευταία διαθέσιμα στοιχεία, που παρουσιάζονται στην Ετήσια Έκθεση Υλοποίησης του 2020 και προκύπτουν από την Έκθεση του ΣΕΒΕ "Χαρτογράφηση της εξαγωγικής δραστηριότητας της Ελλάδας ανά Περιφέρεια" (Περίοδος 2015-2019, δημοσίευση 23.02.2021), οι εξαγωγές της Περιφέρειας το 2019 ήταν 324.900.000 €. Παρακάτω παρουσιάζεται η εξέλιξη της τιμής του δείκτη, για τα έτη που υπάρχουν διαθέσιμα δεδομένα.

ΚΩΔ. ΔΕΙΚΤΗ	ΜΟΝΑΔΑ ΜΕΤΡΗΣΗΣ	ΣΤΟΧΟΣ (2023)	2014	2015	2016	2017	2018	2019
T1609	Ευρώ	340.000.000	209.432.000	315.992.000	263.903.000	270.300.000	298.700.000	324.900.000

Παρατηρείται αύξηση της τιμής υλοποίησης κατά την περίοδο 2016-2018 και εκτιμάται ότι είναι εφικτή η επίτευξη του στόχου του δείκτη για το 2023, αν συνεχιστεί η υλοποίηση δράσεων για την ενίσχυση της εξωστρέφειας των επιχειρήσεων. Η συμβολή του προγράμματος στον δείκτη προέρχεται από 2 ενταγμένες πράξεις της πρόσκλησης 77/2019 «Εκπόνηση και εφαρμογή επιχειρησιακών σχεδίων ΜΜΕ για οργανωτική αναδιάρθρωση και προσανατολισμό στην εξωστρέφεια».

T1610: Επενδύσεις παγίου κεφαλαίου επιχειρήσεων στην Περιφέρεια Ηπείρου

Ο συγκεκριμένος δείκτης αποτελέσματος έχει τιμή βάσης 740.500.000 € (2010) και η τιμή στόχος για το έτος 2023 είναι 750.000.000 €. Η τιμή βάσης προέκυψε βάσει των διαθέσιμων οριστικών στοιχείων της ΕΛΣΤΑΤ (2010) για τις επενδύσεις παγίου κεφαλαίου σε όλους τους κλάδους εκτός αγροτικού τομέα, δημόσιας διοίκησης και άμυνας. Για τον υπολογισμό της τιμής στόχου έγινε η παραδοχή ότι από το 2010 μέχρι το 2016, ο μέσος ετήσιος ρυθμός μεταβολής της Περιφέρειας ήταν ίδιος με τον ρυθμό μεταβολής σε επίπεδο χώρας - 10,6% και από το 2016 γίνεται η παραδοχή ότι αναμένεται η τάση να αντιστραφεί με την είσοδο της χώρας σε ρυθμούς ανάπτυξης. Συνεπώς για το 2023, στοχεύοντας στο να επανέλθουν οι τιμές στην εκκίνηση του 2010, ορίστηκε η τιμή στόχος για το 2023, η οποία αντιστοιχεί σε ετήσιο ρυθμό αύξησης που ξεπερνά το 3%.

Σύμφωνα με τα τελευταία διαθέσιμα στοιχεία, που προκύπτουν από τα προσωρινά στοιχεία της ΕΛΣΤΑΤ που έγιναν διαθέσιμα το 2021 στο δελτίο "01. Ακαθάριστες επενδύσεις παγίου κεφαλαίου κατά γεωγραφική ζώνη, περιφέρεια και κλάδο (Προσωρινά Στοιχεία) (2000 - 2018)", η τιμή για το 2018 είναι 246.000.000 €, ενώ στον παρακάτω Πίνακα παρουσιάζεται και η τιμή των προηγούμενων ετών.

ΚΩΔ. ΔΕΙΚΤΗ	ΜΟΝΑΔΑ ΜΕΤΡΗΣΗΣ	ΣΤΟΧΟΣ (2023)	2014	2015	2016	2017	2018
T1610	Ευρώ	750.000.000	229.000.000	217.000.000	203.000.000	206.000.000	246.000.000

Παρατηρείται ότι η τιμή υλοποίησης είναι χαμηλότερη από την τιμή βάσης του δείκτη. Αυτό δείχνει ότι υπάρχει κίνδυνος μη επίτευξης του στόχου του δείκτη, αν δεν ενεργοποιηθούν επιπλέον σχετικές δράσεις ενίσχυσης των επιχειρήσεων. Ωστόσο τα στοιχεία αφορούν προγενέστερα έτη και δεν μπορούν να οδηγήσουν σε ασφαλή συμπεράσματα. Ίσως να χρειάζεται να αναθεωρηθεί και ο στόχος του δείκτη, καθώς κρίνεται ότι υπολογίστηκε λαμβάνοντας υπόψη έναν αρκετά υψηλό ετήσιο ρυθμό αύξησης των επενδύσεων. Η συμβολή του προγράμματος στον δείκτη προέρχεται από την πράξη «Συμμετοχή Περιφερειακού Επιχειρησιακού Προγράμματος Ηπείρου στο Ταμείο Επιχειρηματικότητας II», η οποία έχει ως στόχο την ενίσχυση 73 επιχειρήσεων της Περιφέρειας και δεν έχει ολοκληρωθεί ακόμη. Επίσης, στον δείκτη συμβάλουν και 59 πράξεις της πρόσκλησης 74/2018 και 3.992 πράξεις της πρόσκλησης 105/2020. Σημειώνεται ότι στις 4.051 αυτές πράξεις δεν έχει καταχωρηθεί ο δείκτης στο ΟΠΣ.

Άξονας Προτεραιότητας 2

Στον Πίνακα που ακολουθεί παρουσιάζονται οι ειδικοί δείκτες αποτελεσμάτων του Άξονα Προτεραιότητας 2 (ΕΤΠΑ).

Πίνακας 43. Δείκτες Αποτελεσμάτων Άξονα Προτεραιότητας 2

ΕΠ	ΕΣ	ΚΩΔ. ΔΕΙΚΤΗ	ΔΕΙΚΤΗΣ	ΜΟΝΑΔΑ ΜΕΤΡΗΣΗΣ	ΤΙΜΗ ΒΑΣΗΣ	ΕΤΟΣ ΒΑΣΗΣ	ΣΤΟΧΟΣ (2023)	ΕΝΤΑΓΜΕΝΑ ΕΡΓΑ ΣΕ ΔΕΙΚΤΗ
4c	4.3.1	T1613	Ετήσια εξοικονόμηση τελικής ενέργειας	ktoe	57,99	2013	902,1	6
4e	4.5.1	T1614	Εκπομπή αερίων θερμοκηπίου εκτός ΣΕΔΕ	ΤΟΝΟΙ ΙΣΟΔΥΝΑΜΟΥ CO2	48.726.297	2012	58.858.799	18
5b	5.2.1	T1616	Έκταση περιοχών για τις οποίες απαιτείται η αξιολόγηση και διαχείριση του κινδύνου πλημμυρών και η εφαρμογή μέτρων της Οδηγίας 2007/60/ΕΚ	km2	939	2014	850	10
6b	6.2.1	T1661	Υδατικά συστήματα με καλή κατάσταση σε τουλάχιστον μία από τις κατηγορίες (οικολογική, χημική, ποσοτική) της Οδηγίας 2000/60/ΕΕ	%	80	2014	75	21
6c	6.3.1	T1662	Διανυκτερεύσεις (ημεδαπών και αλλοδαπών) σε καταλύματα ξενοδοχειακού τύπου και κάμπινγκ	Αριθμός	994.770	2014	1.297.949	8
6d	6.4.1	T1663	Ποσοστό Προστατευόμενων Περιοχών (σύνολο περιοχών NATURA 2000) με Εργαλεία Διαχείρισης	%	62,69	2014	100,00	5
6e	6.5.1	T1620	Μέγιστος αριθμός ημερών με μέση ημερήσια συγκέντρωση ΑΣ10 μεγαλύτερη από 50 µg/m3 που καταγράφεται σε σταθμό μέτρησης	Αριθμός ημερών κατ έτος	33,00	2014	35,00	7

T1613: Ετήσια εξοικονόμηση τελικής ενέργειας

Ο συγκεκριμένος δείκτης αποτελέσματος έχει τιμή βάσης 57,99 ktloe και η τιμή στόχος για το έτος 2023 είναι 902,1 ktloe. Ο δείκτης προκύπτει από την έκθεση του άρθρου 7 της Οδηγίας 2012/27/ΕΕ. Η σχετική έκθεση υποβλήθηκε για πρώτη φορά το Δεκέμβριο του 2013 και στην συνέχεια υποβάλλεται ως τμήμα του ΕΣΔΕΑ (Εθνικό Σχέδιο Δράσης για την Ενεργειακή Απόδοση), το οποίο υποβάλλεται κάθε τρία χρόνια σύμφωνα με την ίδια Οδηγία. Η τιμή βάσης και η τιμή στόχος του συγκεκριμένου δείκτη αποτελέσματος αφορούν το εθνικό επίπεδο καθώς η επενδυτική προτεραιότητα 4c του ΠΕΠ συμβάλλει στο εθνικό στόχο και την εθνική πολιτική.

Τα πιο πρόσφατα δεδομένα αφορούν το έτος 2018 και δόθηκαν από το ΥΠΕΝ το 2020 (ΥΠΕΝ: ΕΣΔΕΑ 2014 και 2017/εκθέσεις προόδου για την επίτευξη του στόχου του άρθρου 7, της Οδηγίας 27/2012 - Εκθέσεις Προόδου για τα έτη αναφοράς 2017 και 2018). Σύμφωνα με αυτά, η ετήσια εξοικονόμηση τελικής ενέργειας το 2018 ανέρχεται σε 764,09 ktloe. Στον παρακάτω Πίνακα παρουσιάζεται η εξέλιξη της τιμής του δείκτη, από όπου προκύπτει ότι σημειώνεται μια συνεχής αύξηση της ετήσιας εξοικονόμησης τελικής ενέργειας κατά την περίοδο 2014-2018.

ΚΩΔ. ΔΕΙΚΤΗ	ΜΟΝΑΔΑ ΜΕΤΡΗΣΗΣ	ΣΤΟΧΟΣ (2023)	2014	2015	2016	2017	2018	2019
T1613	ktoe	902,1	144,05	192,13	231,97	552,71	764,09	

Λαμβάνοντας υπόψη ότι συνεχίζουν να υλοποιούνται δράσεις για τη βελτίωση της ενεργειακής απόδοσης και την εξοικονόμηση ενέργειας σε όλη τη χώρα, κρίνεται ότι ο στόχος του δείκτη για το 2023 θα υπερκαλυφθεί. Η συμβολή του προγράμματος στον δείκτη προέρχεται από 2 ενταγμένες πράξεις των προσκλήσεων 53/2018 και

85/2019, μέσω των οποίων αναβαθμίζονται κτίρια και βελτιώνεται η ενεργειακή απόδοση στον οικιακό κτιριακό τομέα. Επίσης, στον δείκτη συμβάλλουν 4 ενταγμένες πράξεις της πρόσκλησης 72/2018, που περιλαμβάνουν τη βελτίωση της ενεργειακής απόδοσης σε δημόσια κτίρια (στις 4 αυτές πράξεις δεν έχει καταχωρηθεί ο δείκτης στο ΟΠΣ). Οι συγκεκριμένες πράξεις δεν έχουν ακόμη ολοκληρωθεί.

T1614: Εκπομπή αερίων θερμοκηπίου εκτός ΣΕΔΕ

Ο συγκεκριμένος δείκτης αποτελέσματος έχει τιμή βάσης 48.726.297 τόνους ισοδύναμου CO₂ και η τιμή στόχος για το έτος 2023 είναι 58.858.799 τόνους ισοδύναμου CO₂. Η τιμή βάσης και η τιμή στόχος του συγκεκριμένου δείκτη αποτελέσματος αφορούν το εθνικό επίπεδο καθώς η επενδυτική προτεραιότητα 4e του ΠΕΠ συμβάλλει στον εθνικό στόχο και την εθνική πολιτική. Οι συγκεκριμένες τιμές έχουν προσδιοριστεί από τις αρμόδιες εθνικές αρχές (Γενική Γραμματεία Ενέργειας του ΥΠΕΚΑ) βάσει της μεθοδολογίας με την οποία συντάσσεται η ετήσια έκθεση της χώρας για την κλιματική αλλαγή προς τα Ηνωμένα Έθνη. Δεδομένου ότι η χώρα βρίσκεται σε περίοδο αναπτυξιακής ύφεσης, είναι αναμενόμενο από το 2012 έως το 2023 (διάστημα στο οποίο αναμένεται ανάκαμψη) οι εκπομπές CO₂ να αυξηθούν. Η αύξηση αυτή θα είναι περιορισμένη λόγω των προβλεπόμενων μέτρων. Εξάλλου, οι συγκεκριμένες τιμές σε επίπεδο χώρας συνδέονται και με τους στόχους της χώρας σε σχέση με τη Στρατηγική Ε2020. Ο στόχος της χώρας για το 2020 για το δείκτη «εκπομπές CO₂ για τομείς εκτός ΣΕΔΕ» είναι «-4% σε σχέση με τις τιμές του 2005». Επειδή από το 2005 έως το 2012 η μείωση ήταν ήδη της τάξης του 29%, υπάρχουν περιθώρια αύξησης έως το στόχο που έχει τεθεί σε σχέση με την Ε2020. Συμπερασματικά, η αύξηση του στόχου σε σχέση με την πιο πρόσφατα διαθέσιμη τιμή βάσης (2012) συνδέεται με τους ρυθμούς ανάπτυξης της χώρας και με τις υποχρεώσεις της ως προς την Στρατηγική Ε2020 (-4% επί των τιμών του 2005).

Η τιμή του δείκτη δόθηκε από το ΥΠΕΝ το 2020 και σύμφωνα με τα στοιχεία των απογραφών των εκπομπών των αερίων του θερμοκηπίου, η τιμή για το 2018 είναι 44.694.510 τόνους. Για το 2019, η τιμή του παραπάνω δείκτη εκτιμάται σε 44.708.946 τόνους και αναμένεται να οριστικοποιηθεί στο τέλος του πρώτου εξαμήνου του 2021. Η εξέλιξη της τιμής του δείκτη για την περίοδο 2015 – 2019 παρουσιάζεται παρακάτω.

ΚΩΔ. ΔΕΙΚΤΗ	ΜΟΝΑΔΑ ΜΕΤΡΗΣΗΣ	ΣΤΟΧΟΣ (2023)	2014	2015	2016	2017	2018	2019
T1614	Τόνους Ισοδύναμου CO ₂	58.858.799		45.449.373	44.897.200	45.819.230	44.694.510	44.708.946

Βάσει των παραπάνω στοιχείων, φαίνεται ότι η υλοποίηση του δείκτη το 2023 είναι πιθανό να είναι χαμηλότερη του στόχου που έχει τεθεί, καθώς οι σχετικές δράσεις που υλοποιούνται και τα προβλεπόμενα μέτρα ίσως αποδίδουν περισσότερο από το αναμενόμενο στη μείωση των εκπομπών των αερίων του θερμοκηπίου.

Η συμβολή του προγράμματος στο δείκτη προέρχεται από 18 ενταγμένες πράξεις των προσκλήσεων 14/2016, 15/2016, 35/2016, 81/2019 και 102/2020 που περιλαμβάνουν σχέδια βιώσιμης αστικής κινητικότητας, σχέδια δράσης για τη βιώσιμη ενέργεια και ανάπτυξη συστήματος μέτρησης ατμοσφαιρικών ρύπων.

T1616: Έκταση περιοχών για τις οποίες απαιτείται η αξιολόγηση και διαχείριση του κινδύνου πλημμυρών και η εφαρμογή μέτρων της οδηγίας 2007/60/ΕΚ

Ο συγκεκριμένος δείκτης αποτελέσματος έχει τιμή βάσης 939 km² και η τιμή στόχος για το έτος 2023 είναι 850 km². Για τον καθορισμό της τιμής βάσης υπολογίστηκε η συνολική έκταση των ζωνών υψηλού κινδύνου πλημμύρας στο Υ.Δ. Ηπείρου, βάσει της Προκαταρκτικής Αξιολόγησης Κινδύνων Πλημμύρας. Ως στόχος τίθεται η μείωση της έκτασης των περιοχών για τις οποίες απαιτείται η αξιολόγηση και διαχείριση του κινδύνου πλημμυρών και η εφαρμογή της οδηγίας 2007/60/ΕΚ. Η τιμή στόχου για το 2023 προσδιορίστηκε λαμβάνοντας υπόψη το διαθέσιμο προϋπολογισμό και ένα μέσο μοναδιαίο κόστος για την υλοποίηση των σχετικών παρεμβάσεων.

Σύμφωνα με την Ετήσια Έκθεση υλοποίησης του 2020, δεν υπάρχει μεταβολή στην τιμή του δείκτη καθώς δεν υπάρχουν ακόμη δεδομένα για την υλοποίηση παρεμβάσεων και τα αποτελέσματα αυτών. Η συμβολή του προγράμματος προκύπτει από 10 ενταγμένες πράξεις των προσκλήσεων 55/2018, 59/2018 και 86/2019, αν και έχει καταχωρηθεί και σε πράξεις των προσκλήσεων 34/2016 και 65/2018, οι οποίες θεωρείται ότι δεν

σχετίζονται άμεσα και θα πρέπει να αφαιρεθεί ο δείκτης από τις αντίστοιχες πράξεις. Επίσης, σημειώνεται ότι ο δείκτης δεν έχει εισαχθεί σε όλες ενταγμένες πράξεις των ανωτέρω προσκλήσεων, οι οποίες συνεισφέρουν στην υλοποίηση του δείκτη. Σημειώνεται ότι οι ανωτέρω σχετικές πράξεις περιλαμβάνουν αντιπλημμυρικά έργα, με στόχο την προστασία περιοχών συνολικής έκτασης 22,3 km². Λαμβάνοντας υπόψη τα παραπάνω κρίνεται ότι η τιμή στόχος του δείκτη θα πρέπει να αναθεωρηθεί, καθώς το μοναδιαίο κόστος που χρησιμοποιήθηκε στον καθορισμό της τιμής αυτής ίσως να μην ανταποκρίνεται στα πραγματικά δεδομένα που προκύπτουν από τα ενταγμένα έργα που υλοποιούνται στην παρούσα φάση.

T1661: Υδατικά συστήματα με καλή κατάσταση σε τουλάχιστον μία από τις κατηγορίες (οικολογική, χημική, ποσοτική) της Οδηγίας 2000/60/ΕΕ

Ο συγκεκριμένος δείκτης αποτελέσματος έχει τιμή βάσης 80% και η τιμή στόχος για το έτος 2023 είναι 75%.

Το ποσοστό επίτευξης του στόχου είναι 100% για το 2017. Σύμφωνα με το Σχέδιο Διαχείρισης Υδατικού Διαμερίσματος ΣΔΛΑΠ Ηπείρου (θεώρηση της μελέτης το 2013) προσδιορίστηκαν 132 επιφανειακά και υπόγεια υδάτινα σώματα, εκ των οποίων τα 106 είναι σε καλή και άνω κατάσταση σε τουλάχιστον μία από τις κατηγορίες (οικολογική, χημική, ποσοτική), δηλ. το 80%. Σύμφωνα με την 1η αναθεώρηση (2017) του Σχεδίου Διαχείρισης Υδατικού Διαμερίσματος Ηπείρου προσδιορίζονται 133 επιφανειακά και υπόγεια υδάτινα σώματα, εκ των οποίων τα 100 είναι σε καλή και άνω κατάσταση σε τουλάχιστον μία από τις κατηγορίες (οικολογική, χημική, ποσοτική), δηλ. το 75%. Ο στόχος για το 2023 τέθηκε με σκοπό να αναχαιτιστεί η πτωτική τάση της ποιότητας των υδατινών συστημάτων της Περιφέρειας με την υλοποίηση των σχετικών πράξεων του ΠΕΠ.

Σύμφωνα με την Ετήσια Έκθεση υλοποίησης του 2020, δεν υπάρχει μεταβολή στην τιμή του δείκτη από το 2017 (75%) καθώς δεν υπάρχουν ακόμη δεδομένα για την ολοκλήρωση σχετικών παρεμβάσεων και τα αποτελέσματα αυτών. Η συμβολή του προγράμματος προκύπτει από 21 ενταγμένες πράξεις των προσκλήσεων 5/2015, 6/2015, 16/2016, 19/2016, 70/2018 και 90/2019, που περιλαμβάνουν επενδύσεις στη διαχείριση υδατινών πόρων και λυμάτων, υλοποίηση Διαχειριστικού Σχεδίου Λεκανών Απορροής Υδατικού Διαμερίσματος Ηπείρου και δράσεις για την εφαρμογή της Οδηγίας για τα ύδατα κολύμβησης, υλοποίηση Σχεδίων Ασφάλειας Νερού και οριοθέτηση ζωνών προστασίας σημείων υδροληψίας υπόγειου νερού.

T1662: Διανυκτερεύσεις (ημεδαπών και αλλοδαπών) σε καταλύματα ξενοδοχειακού τύπου και κάμπινγκ

Ο συγκεκριμένος δείκτης αποτελέσματος έχει τιμή βάσης 994.770 και η τιμή στόχος για το έτος 2023 είναι 1.297.949. Η τιμή βάσης προέκυψε από σχετικά στοιχεία της ΕΛΣΤΑΤ για το 2014 και η τιμή στόχου υπολογίστηκε λαμβάνοντας έναν μέσο ετήσιο ρυθμό αύξησης 3%.

Τα πιο πρόσφατα δεδομένα αφορούν το έτος 2019 (1.634.104 διανυκτερεύσεις) και προκύπτουν από το 'Δελτίο Τύπου: Αφίξεις και διανυκτερεύσεις στα καταλύματα ξενοδοχειακού τύπου και κάμπινγκ (οριστικά στοιχεία) της ΕΛΣΤΑΤ' (δημοσίευση 16/10/2020), ενώ παρακάτω παρουσιάζονται και τα στοιχεία των προηγούμενων ετών.

ΚΩΔ. ΔΕΙΚΤΗ	ΜΟΝΑΔΑ ΜΕΤΡΗΣΗΣ	ΣΤΟΧΟΣ (2023)	2014	2015	2016	2017	2018	2019
T1662	αριθμός	1.297.949	994.770	943.076	1.002.859	1.153.945	1.615.661	1.634.104

Βάσει των ανωτέρω δεδομένων, θεωρείται ότι είναι εφικτή η επίτευξη του στόχου του δείκτη για το 2023 ή ακόμη και η υπερκάλυψη αυτού. Η συμβολή του προγράμματος προκύπτει από 8 ενταγμένες πράξεις των προσκλήσεων 13/2015, 40/2017, 91/2019 και 92/2020 που περιλαμβάνουν δράσεις για την αξιοποίηση του πολιτιστικού αποθέματος της Περιφέρειας και δράσεις δικτύωσης και προβολής του τουρισμού. Οι πράξεις αυτές δεν έχουν ολοκληρωθεί ακόμη.

T1663: Ποσοστό Προστατευόμενων Περιοχών (σύνολο περιοχών NATURA 2000) με Εργαλεία Διαχείρισης

Ο συγκεκριμένος δείκτης αποτελέσματος έχει τιμή βάσης 62,69% και η τιμή στόχος για το έτος 2023 είναι 100%, τιμές που προέκυψαν από τη μελέτη «Κάλυψη των ελλείψεων των δεικτών στους Θεματικούς στόχους 4,5,6 για τα Ε.Π. 2014-20». Για να προσμετρηθεί μια περιοχή του δικτύου Natura 2000 στο δείκτη θα πρέπει να καλύπτεται από κάποιο εργαλείο διαχείρισης σε ποσοστό μεγαλύτερο του 50%.

Προς το παρόν δεν υπάρχει μεταβολή στην τιμή του δείκτη, κρίνεται όμως ότι είναι εφικτή η επίτευξη του στόχου του για το 2023, καθώς είναι σε εξέλιξη σχετικές δράσεις. Η συμβολή του προγράμματος προκύπτει από 5 ενταγμένες πράξεις της πρόσκλησης 48/2017, που περιλαμβάνουν επενδύσεις για τη διαχείριση και προστασία περιοχών ιδιαίτερης οικολογικής αξίας για την Περιφέρεια Ηπείρου και δεν έχουν ολοκληρωθεί ακόμη.

T1620: Μέγιστος αριθμός ημερών με μέση ημερήσια συγκέντρωση ΑΣ10 μεγαλύτερη από 50 µg/m3 που καταγράφεται σε σταθμό μέτρησης

Ο συγκεκριμένος δείκτης αποτελέσματος έχει τιμή βάσης 33 (ημέρες κατ' έτος) και η τιμή στόχος για το έτος 2023 είναι 35 (ημέρες κατ' έτος). Η τιμή βάσης ορίστηκε βάσει των τελευταίων διαθέσιμων μετρήσεων της συγκέντρωσης των ΑΣ10. Η τιμή στόχος 2023 προσδιορίζεται βάσει των στόχων της Οδηγίας 2008/50/ΕΚ για την ποιότητα του αέρα και της προγενέστερης ΚΥΑ 3277/209. Η τιμή στόχος προσδιορίζεται ως μέγιστη επιθυμούμενη τιμή. Το ότι η τιμή στόχος δηλώνεται μεγαλύτερη από την τιμή βάσης (ενώ επί της ουσίας ο ΕΣ προσδοκά την μείωση της ρύπανσης) οφείλεται στο γεγονός ότι οι τάσεις για την περιοχή των Ιωαννίνων όπως έχουν τεκμηριωθεί από πρόσφατες ερευνητικές και επιστημονικές εκθέσεις δείχνουν μια σημαντική αύξηση της συγκέντρωσης των ΑΣ10 πράγμα που σημαίνει ότι χωρίς την λήψη μέτρων το όριο των 35 ημερών θα ξεπεραστεί άμεσα. Στόχος συνεπώς της πολιτικής για την ατμοσφαιρική ρύπανση αποτελεί η ανακοπή αυτής της τάσης σε επίπεδα τέτοια, ώστε να είναι "ανεκτά", να εξασφαλίζεται η δημόσια υγεία και να μην επηρεάζεται το επίπεδο διαβίωσης.

Σύμφωνα με στοιχεία που διατίθενται από την Δ/νση Περιβάλλοντος & Χωρικού Σχεδιασμού της Περιφέρειας Ηπείρου και καταγράφονται από τον σταθμό μέτρησης ατμοσφαιρικών ρύπων, η τιμή του δείκτη το 2018 ήταν 34% και το 2019 αυξήθηκε σε 40%, ενώ στο 2020 σε 65%. Στον παρακάτω Πίνακα παρουσιάζονται και οι τιμές των προηγούμενων ετών.

ΚΩΔ. ΔΕΙΚΤΗ	ΜΟΝΑΔΑ ΜΕΤΡΗΣΗΣ	ΣΤΟΧΟΣ (2023)	2014	2015	2016	2017	2018	2019	2020
T1620	Αριθμός ημερών/έτος	35,00	33,00	62,00	24,00	17,00	34,00	40,00	65,00

Παρατηρώντας την αύξηση στην τιμή του δείκτη τα τελευταία έτη, η επίτευξη του στόχου για το 2023 δεν μπορεί να θεωρηθεί βέβαια και κρίνεται ότι είναι αναγκαία η λήψη μέτρων και υλοποίηση δράσεων για τον περιορισμό της ατμοσφαιρικής ρύπανσης. Η συμβολή του προγράμματος προκύπτει από 7 ενταγμένες πράξεις των προσκλήσεων 12/2015, 47/2017 και 52/2017 (δεν έχει καταχωρηθεί σε όλες τις πράξεις), που περιλαμβάνουν επενδύσεις σε έργα αστικής αναζωογόνησης και δεν έχουν ολοκληρωθεί ακόμη. Σημειώνεται στην υλοποίηση του δείκτη συμβάλουν διάφορα μέτρα και μέσα πολιτικής πέρα από το ΠΕΠ, όπως το ΥΜΕΠΕΡΑΑ, το Πράσινο Ταμείο, το ΕΠΑΝΕΚ κ.α. Οι δράσεις του Ειδικού Στόχου αναμένεται να επιδράσουν τόσο στην μείωση της παραγωγής των ρύπων, όσο και στην δυνατότητα αυτοκαθαρισμού - διασποράς και απορρόφησης των ρύπων.

Άξονας Προτεραιότητας 3

Στον Πίνακα που ακολουθεί παρουσιάζονται οι ειδικοί δείκτες αποτελεσμάτων του Άξονα Προτεραιότητας 3 (ΕΤΠΑ).

Πίνακας 44. Δείκτες Αποτελέσματος Άξονα Προτεραιότητας 3

ΕΠ	ΕΣ	ΚΩΔ. ΔΕΙΚΤΗ	ΔΕΙΚΤΗΣ	ΜΟΝΑΔΑ ΜΕΤΡΗΣΗΣ	ΤΙΜΗ ΒΑΣΗΣ	ΕΤΟΣ ΒΑΣΗΣ	ΣΤΟΧΟΣ (2023)	ΕΝΤΑΓΜΕΝΑ ΕΡΓΑ ΣΕ ΔΕΙΚΤΗ
7b	7.2.1	T1667	Χρονοαπόσταση	λεπτά	60	2014	26,5	4
7b	7.2.2	T1624	Επικινδυνότητα Οδικού Δικτύου (τροχαία ατυχήματα με σωματικές βλάβες/ έτος)	Αριθμός	128	2013	100	1

T1667: Χρονοαπόσταση

Ο συγκεκριμένος δείκτης αποτελέσματος έχει τιμή βάσης 60 (λεπτά) και η τιμή στόχος για το έτος 2023 είναι 26,5 (λεπτά). Η τιμή βάσης υπολογίστηκε λαμβάνοντας υπόψη το χρόνο που απαιτείται για τη σύνδεση διαφόρων σημείων εντός της περιφέρειας μέσω του υφιστάμενου οδικού δικτύου, ενώ η τιμή στόχου προέκυψε εκτιμώντας το χρόνο που θα απαιτείται για τη σύνδεση των ίδιων σημείων μετά την ολοκλήρωση των παρεμβάσεων αναβάθμισης / ανακατασκευής του οδικού δικτύου.

Σύμφωνα με τα τελευταία διαθέσιμα στοιχεία, βάσει κα της Ετήσιας Έκθεσης υλοποίησης του 2020, δεν υπάρχει αλλαγή στην τιμή του δείκτη καθώς δεν ολοκληρώθηκαν σχετικές παρεμβάσεις στους ενταγμένους οδικούς άξονες. Στον δείκτη, σύμφωνα με τα στοιχεία των εντάξεων, συμβάλουν 4 ενταγμένες πράξεις των προσκλήσεων 22/2016, 50/2017, 51/2017 και 71/2018 που αφορούν έργα υποδομών μεταφορών. Εκτιμάται ότι μετά την ολοκλήρωση των πράξεων αυτών είναι εφικτή η επίτευξη του στόχου του δείκτη για το 2023.

T1624: Επικινδυνότητα Οδικού Δικτύου (τροχαία ατυχήματα με σωματικές βλάβες/ έτος)

Ο συγκεκριμένος δείκτης αποτελέσματος έχει τιμή βάσης 128 ατυχήματα και η τιμή στόχος για το έτος 2023 είναι 100 ατυχήματα. Ο δείκτης μετρά τροχαία ατυχήματα με σοβαρές σωματικές βλάβες. Με βάση τα στοιχεία της Γενικής Αστυνομικής Διεύθυνσης Ηπείρου, το 2013 καταγράφηκαν 128 τέτοια ατυχήματα που αποτελεί και την τιμή βάσης. Για τον υπολογισμό της τιμής στόχου 2023, βάσει των ιστορικών στοιχείων ανά έτος εκτιμάται ότι οι ενέργειες οδικής ασφάλειας θα συμβάλουν στην μείωση των ατυχημάτων με ετήσιο ρυθμό μεταβολής μεγαλύτερου του ιστορικού μ.ο. (= 1,1%) και αθροιστικά κατά 28%.

Σύμφωνα με τα τελευταία διαθέσιμα στοιχεία, που διατίθενται από την ΕΛΣΤΑΤ, το 2019 σημειώθηκαν 103 τροχαία ατυχήματα με σωματικές βλάβες στην Περιφέρεια και στον παρακάτω Πίνακα παρουσιάζονται οι διαθέσιμες τιμές προηγούμενων ετών.

ΚΩΔ. ΔΕΙΚΤΗ	ΜΟΝΑΔΑ ΜΕΤΡΗΣΗΣ	ΣΤΟΧΟΣ (2023)	2014	2015	2016	2017	2018	2019
T1620	Αριθμός	100	157	136	140	119	146	103

Εκτιμάται ότι η επίτευξη του στόχου του δείκτη είναι εφικτή με την ολοκλήρωση των σχετικών δράσεων έως το 2023. Το πρόγραμμα συμβάλει στον δείκτη με 1 ενταγμένη πράξη της πρόσκλησης 38/2017, που αφορά συστήματα παροχής πληροφόρησης και προμήθεια εξοπλισμού για την πρόληψη των κινδύνων οδικής ασφάλειας.

Άξονας Προτεραιότητας 4

Στον Πίνακα που ακολουθεί παρουσιάζονται οι ειδικοί δείκτες αποτελεσμάτων του Άξονα Προτεραιότητας 4 (ΕΤΠΑ).

Πίνακας 45. Δείκτες Αποτελέσματος Άξονα Προτεραιότητας 4

ΕΠ	ΕΣ	ΚΩΔ. ΔΕΙΚΤΗ	ΔΕΙΚΤΗΣ	ΜΟΝΑΔΑ ΜΕΤΡΗΣΗΣ	ΤΙΜΗ ΒΑΣΗΣ	ΕΤΟΣ ΒΑΣΗΣ	ΣΤΟΧΟΣ (2023)	ΕΝΤΑΓΜΕΝΑ ΕΡΓΑ ΣΕ ΔΕΙΚΤΗ
9a	9.1.1	T1649	Βελτίωση της πρόσβασης και χρήσης των υπηρεσιών υγείας (πρωτοβάθμια, δευτεροβάθμια και τριτοβάθμια)	Αριθμός Επισκέψεων	951.311	2013	1.008.390	4
9a	9.1.2	T1665	Αριθμός δομών που ενισχύονται για να προσφέρουν βελτιωμένες /διευρυμένες υπηρεσίες	Αριθμός	0	2014	16	13
9b	9.2.1	T1666	Αριθμός χώρων που κατασκευάστηκαν βασικές υποδομές για τη βελτίωση των συνθηκών διαβίωσης	Αριθμός	0	2014	5	Δ/Υ

ΕΠ	ΕΣ	ΚΩΔ. ΔΕΙΚΤΗ	ΔΕΙΚΤΗΣ	ΜΟΝΑΔΑ ΜΕΤΡΗΣΗΣ	ΤΙΜΗ ΒΑΣΗΣ	ΕΤΟΣ ΒΑΣΗΣ	ΣΤΟΧΟΣ (2023)	ΕΝΤΑΓΜΕΝΑ ΕΡΓΑ ΣΕ ΔΕΙΚΤΗ
10a	10.1.1	T1631	Ποσοστό πληθυσμού ηλικίας 18-24 ετών που έχει ολοκληρώσει μόνο τον κατώτερο κύκλο της δευτεροβάθμιας εκπαίδευσης	ποσοστό	10,60	2013	9,70	7

T1649: Βελτίωση της πρόσβασης και χρήσης των υπηρεσιών υγείας (πρωτοβάθμια, δευτεροβάθμια και τριτοβάθμια)

Ο συγκεκριμένος δείκτης αποτελέσματος έχει τιμή βάσης 951.311 (αριθμός επισκέψεων) και η τιμή στόχος για το έτος 2023 είναι 1.008.390 (αριθμός επισκέψεων). Η τιμή βάσης προκύπτει από στοιχεία του ESYnet για το 2013 και αφορά αθροιστικά στον αριθμό επισκέψεων στις μονάδες πρωτοβάθμιας φροντίδας υγείας της Περιφέρειας. Για τον υπολογισμό της τιμής στόχου 2023 γίνεται εκτίμηση, λαμβάνοντας υπόψη την εμπειρία της ΕΤΥΚΑ, για αύξηση της πρόσβασης και χρήσης των υπηρεσιών υγείας σε ποσοστό 6%.

Σύμφωνα με την Ετήσια Έκθεση Υλοποίησης 2020, τα τελευταία διαθέσιμα στοιχεία αφορούν το 2017, οπότε οι επισκέψεις ανέρχονται σε 1.277.157. Δηλαδή ο στόχος του δείκτη είχε ήδη υπερκαλυφθεί από το 2017. Με βάση πιο πρόσφατα στοιχεία, η τιμή του δείκτη για το 2018 είναι 1.174.653 επισκέψεις, όπως φαίνεται και στον παρακάτω Πίνακα.

ΚΩΔ. ΔΕΙΚΤΗ	ΜΟΝΑΔΑ ΜΕΤΡΗΣΗΣ	ΣΤΟΧΟΣ (2023)	2014	2015	2016	2017	2018	2019
T1649	Αριθμός Επισκέψεων	1.008.390		1.237.177		1.277.157	1.174.653	

Το πρόγραμμα συμβάλει στο δείκτη με 4 ενταγμένες πράξεις της πρόσκλησης 11/2015, που αφορούν βελτίωση των υποδομών υγείας και δεν έχουν ολοκληρωθεί ακόμη.

T1665: Αριθμός δομών που ενισχύονται για να προσφέρουν βελτιωμένες /διευρυμένες υπηρεσίες

Ο συγκεκριμένος δείκτης αποτελέσματος έχει τιμή βάσης μηδέν και η τιμή στόχος για το έτος 2023 είναι 16 δομές. Ο δείκτης αναφέρεται σε νέες δομές που παρέχουν «διευρυμένες/βελτιωμένες υπηρεσίες» συγκριτικά με τις υπηρεσίες που λάμβαναν οι ωφελούμενοι την προηγούμενη προγραμματική περίοδο από τις κοινωνικές υπηρεσίες των Δήμων. Ως τιμή βάσης τίθεται 0, γιατί στην προηγούμενη Προγραμματική Περίοδο καμία από τις εν λόγω δομές δεν παρείχε αυτό που ορίζεται στην ονομασία του δείκτη ως «διευρυμένες/βελτιωμένες υπηρεσίες». Για τον υπολογισμό της τιμής στόχου θεωρείται ότι όλες οι δομές θα παρέχουν τις υπηρεσίες που ορίζονται ως «διευρυμένες/βελτιωμένες». Έτσι η τιμή στόχου ορίζεται σε 16 και αντιστοιχεί στον αριθμό των 10 δομών παντοπωλείου-συσσιτίου, 3 φαρμακείων, 2 Κέντρων Δημέρευσης – Ημερήσιας Φροντίδας Ατόμων με Αναπηρία και 1 Στέγη Υποστηριζόμενης Διαβίωσης.

Σύμφωνα με τα στοιχεία της Ετήσια Έκθεσης Υλοποίησης 2020, λειτουργούν 8 νέες δομές από το 2017, 5 επιπλέον από το 2018 που αφορούν δομές παροχής βασικών αγαθών και επιπρόσθετα λειτουργούν τα 2 ΚΔΗΦ από το 2019. Επομένως η τιμή υλοποίησης του δείκτη ανέρχεται σε 15 δομές το 2020, όπως φαίνεται και στον παρακάτω Πίνακα.

ΚΩΔ. ΔΕΙΚΤΗ	ΜΟΝΑΔΑ ΜΕΤΡΗΣΗΣ	ΣΤΟΧΟΣ (2023)	2014	2015	2016	2017	2018	2019	2020
T1665	Αριθμός	16				8	13	15	15

Στον δείκτη συμβάλουν 13 ενταγμένες πράξεις των προσκλήσεων 7/2015, 32/2016, 49/2017 και 94/2020, μέσω των οποίων ενισχύονται 18 δομές συνολικά. Με την ολοκλήρωση όλων των πράξεων θα υπερκαλυφθεί ο στόχος του δείκτη για το 2023.

T1666: Αριθμός χώρων που κατασκευάστηκαν βασικές υποδομές για τη βελτίωση των συνθηκών διαβίωσης

Ο συγκεκριμένος δείκτης αποτελέσματος έχει τιμή βάσης μηδέν και η τιμή στόχος για το έτος 2023 είναι 5. Η τιμή βάσης είναι μηδέν, γιατί στην προηγούμενη Προγραμματική Περίοδο δεν χρηματοδοτήθηκαν σχετικές δράσεις και η τιμή στόχος του δείκτη είναι 5, δεδομένων των αναγκών στις 5 περιοχές της Περιφέρειας που φιλοξενούν ΡΟΜΑ και χαρακτηρίζονται ως άκρως υποβαθμισμένες περιοχές και μικτοί καταυλισμοί.

Δεν υπάρχουν διαθέσιμα στοιχεία για την υλοποίηση του δείκτη, καθώς ενεργοποιήθηκε με την πρόσκληση 104/2020 και δεν υπάρχει ακόμη καμία ενταγμένη πράξη που να συμβάλει στον δείκτη. Έτσι, κρίνεται αμφίβολη η επίτευξη του στόχου για το 2023.

T1631: Ποσοστό πληθυσμού ηλικίας 18-24 ετών που έχει ολοκληρώσει μόνο τον κατώτερο κύκλο της δευτεροβάθμιας εκπαίδευσης

Ο συγκεκριμένος δείκτης αποτελέσματος έχει τιμή βάσης 10,6% και η τιμή στόχος για το έτος 2023 είναι 9,7%. Η τιμή βάσης προκύπτει από τα διαθέσιμα στοιχεία της ΕΛΣΤΑΤ για το 2013 και η τιμή στόχος για το 2023 τίθεται βάσει του αντίστοιχου εθνικού στόχου της στρατηγικής E2020.

Δεν υπάρχουν διαθέσιμα στοιχεία για την υλοποίηση του δείκτη, καθώς δεν έχουν ολοκληρωθεί ακόμη σχετικές δράσεις. Επικαιροποιημένα στοιχεία θα προκύψουν από την νέα απογραφή της ΕΛΣΤΑΤ και η επίτευξη του στόχου για το 2023 θεωρείται εφικτή. Το πρόγραμμα συμβάλει στη μείωση του ποσοστού του δείκτη με 7 ενταγμένες πράξεις των προσκλήσεων 18/2016, 37/2017, 41/2017, 45/2017 και 46/2017, που αφορούν υποδομές προσχολικής και σχολικής εκπαίδευσης και εξοπλισμό εργαστηρίων τριτοβάθμιας εκπαίδευσης. Σημειώνεται ότι δεν έχει καταχωρηθεί σε όλες τις σχετικές πράξεις στο ΟΠΣ.

Άξονας Προτεραιότητας 5

Στον Πίνακα που ακολουθεί παρουσιάζονται οι κοινοί δείκτες αποτελεσμάτων ΕΚΤ για τους οποίους έχει οριστεί τιμή στόχος στο Ε.Π. και οι ειδικοί δείκτες αποτελεσμάτων του Άξονα Προτεραιότητας 5 (ΕΚΤ).

Πίνακας 46. Δείκτες Αποτελέσματος Άξονα Προτεραιότητας 5

ΕΠ	ΕΣ	ΚΩΔ. ΔΕΙΚΤΗ	ΔΕΙΚΤΗΣ	ΜΟΝΑΔΑ ΜΕΤΡΗΣΗΣ	ΤΙΜΗ ΒΑΣΗΣ	ΕΤΟΣ ΒΑΣΗΣ	ΣΤΟΧΟΣ (2023)	ΕΝΤΑΓΜΕΝΑ ΕΡΓΑ ΣΕ ΔΕΙΚΤΗ
8i	8.1.1	CR06	Συμμετέχοντες που κατέχουν θέση απασχόλησης, συμπεριλαμβανομένης της αυτοαπασχόλησης, εντός έξι μηνών από τη λήξη της συμμετοχής τους	Αριθμός	0	2014	33	188
8v	8.5.1	11306	Αριθμός ΜΜΕ που εφάρμοσαν επιτυχώς τα έργα/παρεμβάσεις/επιχειρηματικά σχέδια.	Αριθμός	103	2014	139	Δ/Υ
9i	9.1.1	10502	Συμμετέχοντες που αποδεσμεύονται από τη φροντίδα εξαρτημένων ατόμων και που δραστηριοποιούνται σε αναζήτηση εργασίας, που συμμετέχουν σε εκπαίδευση/κατάρτιση, που κατέχουν θέση απασχόλησης, συμπεριλαμβανομένης της αυτοαπασχόλησης, ή που διατηρούν τη θέση εργασίας τους, αμέσως μετά τη λήξη της συμμετοχής τους	Αριθμός	750	2016	2.977	6
9i	9.1.1	10903	Άνεργοι ωφελούμενοι από ενεργητικές πολιτικές απασχόλησης που κατέχουν θέση εργασίας εντός έξι μηνών από τη λήξη της συμμετοχής τους	Αριθμός	28	2014	62	5
9ii	9.2.1	05504	Αριθμός δομών που προσφέρουν βελτιωμένες/διευρυμένες υπηρεσίες	Αριθμός	0	2014	11	10
9ii	9.2.2	11105	Συμμετέχοντες σε μειονεκτική θέση (Ρομά ή αιτούντες άσυλο ή ασυνόδευτοι ανήλικοι) που δραστηριοποιούνται σε αναζήτηση εργασίας, που συμμετέχουν σε εκπαίδευση/κατάρτιση, που αποκτούν εξειδίκευση, που κατέχουν	Αριθμός	39	2014	1	Δ/Υ

ΕΠ	ΕΣ	ΚΩΔ. ΔΕΙΚΤΗ	ΔΕΙΚΤΗΣ	ΜΟΝΑΔΑ ΜΕΤΡΗΣΗΣ	ΤΙΜΗ ΒΑΣΗΣ	ΕΤΟΣ ΒΑΣΗΣ	ΣΤΟΧΟΣ (2023)	ΕΝΤΑΓΜΕΝΑ ΕΡΓΑ ΣΕ ΔΕΙΚΤΗ
			θέση απασχόλησης, συμπεριλαμβανομένης της αυτοαπασχόλησης, αμέσως μετά τη λήξη της συμμετοχής τους					
9iii	9.3.1	10502	Συμμετέχοντες που αποδεσμεύονται από τη φροντίδα εξαρτημένων ατόμων και που δραστηριοποιούνται σε αναζήτηση εργασίας, που συμμετέχουν σε εκπαίδευση/κατάρτιση, που κατέχουν θέση απασχόλησης, συμπεριλαμβανομένης της αυτοαπασχόλησης, ή που διατηρούν τη θέση	Αριθμός	37	2016	221	6
9iii	9.3.2	05504	Αριθμός δομών που προσφέρουν βελτιωμένες/διευρυμένες υπηρεσίες	Αριθμός	0	2014	7	7
9iii	9.3.2	11509	Ποσοστό σχολείων που παρέχουν υπηρεσίες εξειδικευμένης εκπαιδευτικής υποστήριξης σε μαθητές ΑΜΕΑ	ποσοστό	2,3	2016	7	3
9iv	9.4.1	11206	Ποσοστό ατόμων που πλήττονται από τη φτώχεια και ωφελούνται από τις υπηρεσίες των Τοπικών Ομάδων Υγείας (ΤΟΜΥ) στο σύνολο των ατόμων που ωφελούνται από τις υπηρεσίες των Τοπικών Ομάδων Υγείας (ΤΟΜΥ)	Ποσοστό	0	2014	35,7	1
9iv	9.4.1	11207	Ποσοστό των ατόμων που ωφελούνται από υπηρεσίες ψυχικής υγείας στις συγχρηματοδοτούμενες δομές στο σύνολο των ατόμων που ωφελούνται από υπηρεσίες ψυχικής υγείας στην Περιφέρεια	Ποσοστό	1,39	2014	2,94	6
9iv	9.4.1	11208	Ποσοστό των ατόμων που ωφελούνται από υπηρεσίες υγείας για εξαρτήσεις προς το σύνολο των ατόμων που αιτήθηκαν υπηρεσίες για εξαρτήσεις	Ποσοστό	0	2014	31,4	5
9iv	9.4.2	05504	Αριθμός δομών που προσφέρουν βελτιωμένες/διευρυμένες υπηρεσίες	Αριθμός	0	2014	25	20
9v	9.5.1	11303	Αριθμός υποστηριζόμενων υφιστάμενων και νέων φορέων κοινωνικής και αλληλέγγυας οικονομίας που η λειτουργία τους συνεχίζεται ένα έτος μετά τη λήξη της παρέμβασης	Αριθμός	3	2014	29	Δ/Υ
9vi	9.6.1	CR06	Συμμετέχοντες που κατέχουν θέση απασχόλησης, συμπεριλαμβανομένης της αυτοαπασχόλησης, εντός έξι μηνών από τη λήξη της συμμετοχής τους	Αριθμός	92	2014	145	Δ/Υ

CR06: Συμμετέχοντες που κατέχουν θέση απασχόλησης, συμπεριλαμβανομένης της αυτοαπασχόλησης, εντός έξι μηνών από τη λήξη της συμμετοχής τους (Επενδυτική Προτεραιότητα 8i)

Ο συγκεκριμένος δείκτης αποτελεί έναν κοινό δείκτη αποτελεσμάτων του ΕΚΤ, για τον οποίο στο πρόγραμμα για την επενδυτική προτεραιότητα 8i έχει τεθεί τιμή βάσης 0 (2014) και τιμή στόχου 33 συμμετέχοντες για το 2023. Ο δείκτης τροφοδοτείται από δράσεις που περιλαμβάνουν προγράμματα απασχόλησης ανέργων με υψηλά τυπικά προσόντα σε επιχειρήσεις που δραστηριοποιούνται σε τομείς αιχμής για την περιφερειακή οικονομία. Η συμβολή του προγράμματος στον δείκτη είναι μηδενική στην παρούσα φάση, καθώς δεν έχουν ολοκληρωθεί σχετικές δράσεις. Αναμένεται όμως η υλοποίηση να αυξηθεί, αφού από το 2020 έχουν ενταχθεί και είναι σε εξέλιξη 188 πράξεις της πρόσκλησης 79/2019, που περιλαμβάνουν τη επιχορήγηση επιχειρήσεων των τομέων αιχμής της Περιφέρειας Ηπείρου για την απασχόληση ανέργων με υψηλά τυπικά προσόντα.

11306: Αριθμός ΜΜΕ που εφάρμοσαν επιτυχώς τα έργα/παρεμβάσεις/επιχειρηματικά σχέδια

Ο συγκεκριμένος δείκτης έχει τιμή βάσης 103 (2014) και τιμή στόχο για το 2023 139 ΜΜΕ. Ο δείκτης σχετίζεται με δράσεις υποστήριξης εργαζομένων και επιχειρηματιών για την προσαρμογή τους στο περιβάλλον που

δημιουργείται από την εφαρμογή της RIS3 στην Περιφέρεια. Η συμβολή του προγράμματος στον δείκτη είναι μηδενική στην παρούσα φάση, καθώς δεν έχουν ενεργοποιηθεί σχετικές δράσεις. Κρίνεται ότι η τιμή στόχος του δείκτη για το 2023 δεν θα επιτευχθεί, καθώς δεν προβλέπεται η ένταξη σχετικών πράξεων στο πρόγραμμα.

10502: Συμμετέχοντες που αποδεσμεύονται από τη φροντίδα εξαρτημένων ατόμων και που δραστηριοποιούνται σε αναζήτηση εργασίας, που συμμετέχουν σε εκπαίδευση/κατάρτιση, που κατέχουν θέση απασχόλησης, συμπεριλαμβανομένης της αυτοαπασχόλησης, ή που διατηρούν τη θέση εργασίας τους, αμέσως μετά τη λήξη της συμμετοχής τους (Επενδυτική προτεραιότητα 9i)

Ο συγκεκριμένος δείκτης για την επενδυτική προτεραιότητα 9i έχει τιμή βάσης 750 (2014) και τιμή στόχο 2.977 συμμετέχοντες για το 2023. Ο δείκτης σχετίζεται με δράσεις για την ενεργό ένταξη στην αγορά εργασίας ομάδων του πληθυσμού που βρίσκονται σε μειονεκτική θέση. Το πρόγραμμα συμβάλει στον δείκτη με 6 ενταγμένες πράξεις των προκλήσεων 01/2015, 29/2016, 42/2017, 66/2018, 83/2019 και 95/2020. Σύμφωνα με την Ετήσια Έκθεση υλοποίησης 2020, η σωρευτική τιμή υλοποίησης του δείκτη ανέρχεται σε 4.466 συμμετέχοντες το 2020, οπότε έχει υπερκαλυφθεί ο στόχος, όπως φαίνεται και στον παρακάτω Πίνακα.

ΚΩΔ. ΔΕΙΚΤΗ	ΜΟΝΑΔΑ ΜΕΤΡΗΣΗΣ	ΣΤΟΧΟΣ (2023)	2014	2015	2016	2017	2018	2019	2020	Σύνολο
10502	Αριθμός	2.977	0	2	751	797	921	1.067	928	4.466

10903: Άνεργοι ωφελούμενοι από ενεργητικές πολιτικές απασχόλησης που κατέχουν θέση εργασίας εντός έξι μηνών από τη λήξη της συμμετοχής τους

Ο συγκεκριμένος δείκτης έχει τιμή βάσης 28 (2014) και τιμή στόχο 62 ωφελούμενους για το 2023. Ο δείκτης σχετίζεται με δράσεις αναβάθμισης δεξιοτήτων σε άνεργους και ενίσχυση των προοπτικών ένταξής τους στην αγορά εργασίας. Η συμβολή του προγράμματος στον δείκτη είναι μηδενική στην παρούσα φάση, καθώς δεν έχουν ολοκληρωθεί οι 5 σχετικές πράξεις της πρόσκλησης 88/2019. Εκτιμάται ότι η υλοποίηση θα αυξηθεί και θα επιτευχθεί ο στόχος του δείκτη, με την ολοκλήρωση των ανωτέρω πράξεων.

05504: Αριθμός δομών που προσφέρουν βελτιωμένες/διευρυμένες υπηρεσίες (Επενδυτική προτεραιότητα 9ii)

Ο συγκεκριμένος δείκτης για την επενδυτική προτεραιότητα 9ii έχει τιμή βάσης 0 (2014) και τιμή στόχο 11 δομές για το 2023. Ο δείκτης σχετίζεται με δράσεις υποστήριξης κοινωνικά ευπαθών ομάδων για την κοινωνικοοικονομική τους ενσωμάτωση. Το πρόγραμμα συμβάλει στον δείκτη με 10 ενταγμένες πράξεις των προκλήσεων 25/2016 και 54/2018 (Κέντρα Κοινότητας). Σύμφωνα με την Ετήσια Έκθεση υλοποίησης 2020, η σωρευτική τιμή υλοποίησης του δείκτη είναι μηδενική το 2019, ενώ από το ΟΠΣ προκύπτει τιμή υλοποίησης 5. Ο στόχος του δείκτη αναμένεται να επιτευχθεί με την ολοκλήρωση των ανωτέρω πράξεων. Η ακριβής τιμή υλοποίησης του δείκτη θα προκύψει μετά από την ολοκλήρωση της «Αξιολόγησης των Κοινωνικών Δομών που χρηματοδοτούνται από το Ε.Π. Ήπειρος 2014-2020» που εκπονείται.

11105: Συμμετέχοντες σε μειονεκτική θέση (Ρομά ή αιτούντες άσυλο ή ασυνόδετοι ανήλικοι) που δραστηριοποιούνται σε αναζήτηση εργασίας, που συμμετέχουν σε εκπαίδευση/κατάρτιση, που αποκτούν εξειδίκευση, που κατέχουν θέση απασχόλησης, συμπεριλαμβανομένης της αυτοαπασχόλησης, αμέσως μετά τη λήξη της συμμετοχής τους

Ο συγκεκριμένος δείκτης έχει τιμή βάσης 39 (2014) και τιμή στόχο 1 άτομο για το 2023. Ο δείκτης σχετίζεται με δράσεις υποστήριξης ατόμων σε μειονεκτική θέση (πχ Ρομά ή αιτούντες άσυλο ή ασυνόδετοι ανήλικοι) για την κοινωνικοοικονομική τους ενσωμάτωση. Η συμβολή του προγράμματος στον δείκτη είναι μηδενική στην παρούσα φάση, καθώς δεν έχουν ενταχθεί σχετικές πράξεις. Κρίνεται ότι η υλοποίηση του δείκτη δεν θα αυξηθεί, καθώς δεν προβλέπεται η ένταξη δράσεων υποστήριξης/ αύξησης της απασχόλησης ατόμων σε μειονεκτική θέση, στο πλαίσιο της επενδυτικής προτεραιότητας 9ii. Ο δείκτης 11505 και η υλοποίηση του ίσως θα ήταν σκόπιμο να εξεταστούν στο πλαίσιο κάποιου άλλου ειδικού στόχου του προγράμματος (π.χ. της επενδυτικής προτεραιότητας 9iii), και όχι του Ε.Σ. 9..2.

10502: Συμμετέχοντες που αποδεσμεύονται από τη φροντίδα εξαρτημένων ατόμων και που δραστηριοποιούνται σε αναζήτηση εργασίας, που συμμετέχουν σε εκπαίδευση/κατάρτιση, που κατέχουν θέση απασχόλησης, συμπεριλαμβανομένης της αυτοαπασχόλησης, ή που διατηρούν τη θέση εργασίας τους, αμέσως μετά τη λήξη της συμμετοχής τους (Επενδυτική προτεραιότητα 9iii)

Ο συγκεκριμένος δείκτης για την επενδυτική προτεραιότητα 9iii έχει τιμή βάσης 37 (2016) και τιμή στόχο 221 συμμετέχοντες για το 2023. Ο δείκτης σχετίζεται με δράσεις για την ενεργό ένταξη στην αγορά εργασίας ατόμων που έχουν την φροντίδα παιδιών ΑμεΑ. Το πρόγραμμα συμβάλει στον δείκτη με 6 ενταγμένες πράξεις των προκηλήσεων 02/2015, 30/2016, 43/2017, 67/2018, 84/2019 και 100/2020 που αφορούν παροχή υπηρεσιών προσχολικής αγωγής για ΑμεΑ και παροχή υπηρεσιών δημιουργικής απασχόλησης, ψυχαγωγίας και αναψυχής για ΑμεΑ. Σύμφωνα με την Ετήσια Έκθεση υλοποίησης 2020, η σωρευτική τιμή υλοποίησης του δείκτη ανέρχεται σε 99 συμμετέχοντες το 2020, όπως φαίνεται στον παρακάτω Πίνακα, και κρίνεται ότι είναι εφικτή η επίτευξη του στόχου με την ολοκλήρωση των σχετικών πράξεων.

ΚΩΔ. ΔΕΙΚΤΗ	ΜΟΝΑΔΑ ΜΕΤΡΗΣΗΣ	ΣΤΟΧΟΣ (2023)	2014	2015	2016	2017	2018	2019	2020	Σύνολο
10502	Αριθμός	221		0	39	14	24	16	6	99

05504: Αριθμός δομών που προσφέρουν βελτιωμένες/διευρυμένες υπηρεσίες (Επενδυτική προτεραιότητα 9iii)

Ο συγκεκριμένος δείκτης για την επενδυτική προτεραιότητα 9iii έχει τιμή βάσης 0 (2014) και τιμή στόχο 7 δομές για το 2023. Ο δείκτης σχετίζεται με δράσεις για την προώθηση της ισότητας των ευκαιριών. Το πρόγραμμα συμβάλει στον δείκτη με 7 ενταγμένες πράξεις των προσκλήσεων 20/2016, 21/2016, 33/2016 και 87/2019, που περιλαμβάνουν λειτουργία Κέντρων Συμβουλευτικής Υποστήριξης γυναικών θυμάτων βίας σε τοπικό επίπεδο, ξενώνων φιλοξενίας, Κέντρων Διημέρευσης – Ημερήσιας Φροντίδας Ατόμων με Αναπηρία και Στέγης Υποστηριζόμενης Διαβίωσης (ΣΥΔ). Σύμφωνα με την Ετήσια Έκθεση υλοποίησης 2020, η σωρευτική τιμή υλοποίησης του δείκτη είναι 4 δομές για το 2020. Ο στόχος του δείκτη αναμένεται να επιτευχθεί με την ολοκλήρωση των ανωτέρω πράξεων. Η ακριβής τιμή υλοποίησης του δείκτη θα προκύψει μετά από την ολοκλήρωση της «Αξιολόγησης των Κοινωνικών Δομών που χρηματοδοτούνται από το Ε.Π. Ήπειρος 2014-2020» που εκπονείται.

11509: Ποσοστό σχολείων που παρέχουν υπηρεσίες εξειδικευμένης εκπαιδευτικής υποστήριξης σε μαθητές ΑΜΕΑ

Ο συγκεκριμένος δείκτης έχει τιμή βάσης 2,3% (2016) και τιμή στόχο 7% για το 2023. Ο δείκτης σχετίζεται με δράσεις για την προώθηση της ισότητας των ευκαιριών. Το πρόγραμμα συμβάλει στον δείκτη με 3 ενταγμένες πράξεις των προσκλήσεων 3/2015, 31/2016 και 68/2018 που περιλαμβάνουν την παράλληλη στήριξη παιδιών με αναπηρία ή/και ειδικές εκπαιδευτικές ανάγκες. Σύμφωνα με την Ετήσια Έκθεση υλοποίησης 2020, η σωρευτική τιμή υλοποίησης του δείκτη είναι 1,23% για το 2020. Ο στόχος του δείκτη αναμένεται να επιτευχθεί με την ολοκλήρωση των ανωτέρω πράξεων.

11206: Ποσοστό ατόμων που πλήττονται από τη φτώχεια και ωφελούνται από τις υπηρεσίες των Τοπικών Ομάδων Υγείας (TOMY) στο σύνολο των ατόμων που ωφελούνται από τις υπηρεσίες των Τοπικών Ομάδων Υγείας (TOMY)

Ο συγκεκριμένος δείκτης έχει τιμή βάσης 0% (2014) και τιμή στόχο 35,7% για το 2023. Ο δείκτης σχετίζεται με δράσεις ανάπτυξης δικτύου προστασίας της υγείας των πολιτών της Περιφέρειας. Το πρόγραμμα συμβάλει στον δείκτη με 1 ενταγμένη πράξη της πρόσκλησης 76/2018 που περιλαμβάνει τη λειτουργία Τοπικών Ομάδων Υγείας (TOMY) 6ης ΥΠΕ στην Περιφέρεια Ηπείρου. Σύμφωνα με την Ετήσια Έκθεση υλοποίησης 2020, η σωρευτική τιμή υλοποίησης του δείκτη είναι 11,6% για το 2020, όμως η επίτευξη του στόχου για το 2023 κρίνεται εφικτή με την ολοκλήρωση των σχετικών δράσεων.

11207: Ποσοστό των ατόμων που ωφελούνται από υπηρεσίες ψυχικής υγείας στις συγχρηματοδοτούμενες δομές στο σύνολο των ατόμων που ωφελούνται από υπηρεσίες ψυχικής υγείας στην Περιφέρεια

Ο συγκεκριμένος δείκτης έχει τιμή βάσης 1,39% (2014) και τιμή στόχο 2,94% για το 2023. Ο δείκτης σχετίζεται με δράσεις ανάπτυξης δικτύου προστασίας της υγείας των πολιτών της Περιφέρειας. Το πρόγραμμα συμβάλει στον δείκτη με 6 ενταγμένες πράξεις της πρόσκλησης 63/2018, που περιλαμβάνουν δράσεις για την παροχή υπηρεσιών Ψυχικής Υγείας στην Κοινότητα. Σύμφωνα με την Ετήσια Έκθεση υλοποίησης 2020, η σωρευτική τιμή υλοποίησης του δείκτη είναι 0% για το 2020, όμως η επίτευξη του στόχου για το 2023 κρίνεται εφικτή με την ολοκλήρωση των σχετικών δράσεων.

11208: Ποσοστό των ατόμων που ωφελούνται από υπηρεσίες υγείας για εξαρτήσεις προς το σύνολο των ατόμων που αιτήθηκαν υπηρεσίες για εξαρτήσεις

Ο συγκεκριμένος δείκτης έχει τιμή βάσης 0% (2014) και τιμή στόχο 31,4% για το 2023. Ο δείκτης σχετίζεται με δράσεις ανάπτυξης δικτύου προστασίας της υγείας των πολιτών της Περιφέρειας. Το πρόγραμμα συμβάλει στον δείκτη με 5 ενταγμένες πράξεις της πρόσκλησης 62/2018, που περιλαμβάνουν δράσεις για την αντιμετώπιση των εξαρτήσεων. Σύμφωνα με την Ετήσια Έκθεση υλοποίησης 2020, η σωρευτική τιμή υλοποίησης του δείκτη είναι 0% για το 2020, όμως η επίτευξη του στόχου για το 2023 κρίνεται εφικτή με την ολοκλήρωση των σχετικών δράσεων.

05504: Αριθμός δομών που προσφέρουν βελτιωμένες/διευρυμένες υπηρεσίες (Επενδυτική προτεραιότητα 9iv)

Ο συγκεκριμένος δείκτης για την επενδυτική προτεραιότητα 9iv έχει τιμή βάσης 0 (2014) και τιμή στόχο 25 δομές για το 2023. Ο δείκτης σχετίζεται με δράσεις παροχής υπηρεσιών κοινής ωφέλειας σε ευπαθείς ομάδες. Το πρόγραμμα συμβάλει στον δείκτη με 20 ενταγμένες πράξεις των προσκλήσεων 26/2016, 27/2016, 28/2016 και 69/2018, που περιλαμβάνουν Κέντρα Ημερήσιας Φροντίδας Ηλικιωμένων (ΚΗΦΗ), Κοινωνικά Παντοπωλεία, Παροχή Συσσιτίου, Κοινωνικά Φαρμακεία, Δομές αστέγων και το Περιφερειακό Παρατηρητήριο Κοινωνικής Ένταξης Σύμφωνα με την Ετήσια Έκθεση υλοποίησης 2020, η σωρευτική τιμή υλοποίησης του δείκτη είναι μηδενική το 2020. Ο στόχος του δείκτη αναμένεται να επιτευχθεί με την ολοκλήρωση των ανωτέρω πράξεων.

11303: Αριθμός υποστηριζόμενων υφιστάμενων και νέων φορέων κοινωνικής και αλληλέγγυας οικονομίας που η λειτουργία τους συνεχίζεται ένα έτος μετά τη λήξη της παρέμβασης

Ο συγκεκριμένος δείκτης έχει τιμή βάσης 3 (2014) και τιμή στόχο 29 φορείς για το 2023. Ο δείκτης σχετίζεται με δράσεις για την ανάπτυξη της κοινωνικής οικονομίας και κοινωνικής επιχειρηματικότητας σε Περιφερειακό επίπεδο. Η συμβολή του προγράμματος στον δείκτη είναι μηδενική στην παρούσα φάση, καθώς δεν έχουν ενταχθεί σχετικές πράξεις. Στον δείκτη θα συνεισφέρουν οι πράξεις που θα ενταχθούν στην πρόσκληση «Επιχορήγηση Φορέων Κοινωνικής και Αλληλέγγυας Οικονομίας». Βάσει των δεδομένων της συγκεκριμένης πρόσκλησης και του πρόσφατου σχεδίου δράσης δαπανών του ΕΠ, εκτιμάται ότι θα χρηματοδοτηθούν 5 – 10 φορείς ΚΑΛΟ ως το τέλος της τρέχουσας προγραμματικής περιόδου.

CR06: Συμμετέχοντες που κατέχουν θέση απασχόλησης, συμπεριλαμβανομένης της αυτοαπασχόλησης, εντός έξι μηνών από τη λήξη της συμμετοχής τους (Επενδυτική Προτεραιότητα 9vi)

Ο συγκεκριμένος δείκτης αποτελεί έναν κοινό δείκτη αποτελεσμάτων του ΕΚΤ, για τον οποίο στο πρόγραμμα για την επενδυτική προτεραιότητα 9vi έχει τεθεί τιμή βάσης 92 (2014) και τιμή στόχου 145 συμμετέχοντες για το 2023. Ο δείκτης σχετίζεται με ολοκληρωμένα τοπικά προγράμματα για την προώθηση της απασχόλησης.

Η συμβολή του προγράμματος στον δείκτη είναι μηδενική στην παρούσα φάση, καθώς δεν έχουν ενταχθεί σχετικές πράξεις.

5.4. Εξέταση της συμβολής των Δεικτών Εκροής και Αποτελέσματος στη λογική παρέμβασης του Προγράμματος

Για την αξιολόγηση της ορθότητας, αξιοπιστίας και πληρότητας του συστήματος ποσοτικών στόχων και δεικτών του Προγράμματος, εξετάζονται στην παρούσα ενότητα, οι ποσοτικοί στόχοι – δείκτες ανά Άξονα Προτεραιότητας.

Ο έλεγχος - εξέταση του πλέγματος δεικτών έχει ως στόχο, αφενός τον έλεγχο της καταλληλότητας των Δεικτών να αποτυπώσουν με σαφήνεια και συνέπεια ως προς τη λογική παρέμβασης του Προγράμματος τα αναμενόμενα αποτελέσματα που περιγράφονται στους ειδικούς στόχους του ΕΠ και αφετέρου τον έλεγχο ανάγκης εισαγωγής δεικτών των Προσκλήσεων που συμβάλλουν καθοριστικά στη λογική παρέμβασης του Προγράμματος.

5.4.1. Σύστημα Δεικτών και λογική παρέμβασης του Άξονα Προτεραιότητας 1

Στον Πίνακα που ακολουθεί αποτυπώνονται οι δείκτες εκροών και αποτελεσμάτων ανά Επενδυτική Προτεραιότητα του Άξονα Προτεραιότητας 1, με βάση την αναθεώρηση του Προγράμματος το 2020, σε σύνδεση με τα αναμενόμενα αποτελέσματα, τους Ειδικούς Στόχους και τις Ενδεικτικές Κατηγορίες Δράσεων και ένδειξη της χρηματοδοτικής τους βαρύτητας, ως ποσοστό του ΑΠ και του Ειδικού Στόχου αντίστοιχα.

Πίνακας 47. Δείκτες– Λογική Παρέμβασης Άξονα Προτεραιότητας 1

Αναμενόμενα αποτελέσματα	Επ. Πρ.	Ειδικό Στόχο	Πόροι ως % του ΑΠ	Δείκτες αποτελέματος	Δράσεις	Πόροι ως % του ΕΣ	Δείκτες εκρμών
<ul style="list-style-type: none"> Δημιουργία δικτύων ερευνητικών υποδομών Αύξηση δραστηριοτήτων Ε&Α 	1a	Ειδικός Στόχος 1.1.1: Βελτίωση του βαθμού δικτύωσης των ερευνητικών φορέων της Περιφέρειας με τον ελληνικό και διεθνή χώρο.	2,3%	T1604: Μέσος ετήσιος αριθμός συμμετοχών ερευνητικών φορέων της Περιφέρειας σε εθνικά και διεθνή προγράμματα συνεργασίας Ε&ΤΑ	1.1.1.1: Δράσεις ενίσχυσης φορέων για την ανάπτυξη αριστείας μέσα από την υποστήριξη της δικτύωσης ερευνητικών φορέων.	100,0%	SO033: Ερευνητικές Υποδομές που ενισχύονται
<ul style="list-style-type: none"> Ανάπτυξη νέων προϊόντων και υπηρεσιών, μέσω της συνεργασίας των ερευνητικών φορέων με τις επιχειρήσεις 	1b	Ειδικός Στόχος 1.2.1: Ανάπτυξη των συνεργασιών μεταξύ ερευνητικών φορέων και επιχειρήσεων της Περιφέρειας.	20,6%	T1605: Δαπάνη Ε&Α των επιχειρήσεων	1.2.1.1: Ενίσχυση των συστάδων και συνεργασιών μεταξύ του ερευνητικού τομέα και των επιχειρήσεων.	100,0%	CO26: Αριθμός επιχειρήσεων που συνεργάζονται με ερευνητικά ινστιτούτα
<ul style="list-style-type: none"> Ανάπτυξη συνθηκών για τη βελτίωση της ανταγωνιστικότητας στις τοπικές επιχειρήσεις 	2b	Ειδικός Στόχος 2.2.1: Αύξηση προσφοράς και ζήτησης για προϊόντα και υπηρεσίες ΤΠΕ στην τοπική επιχειρηματικότητα	14,9%	T1606: Ακαθάριστη προστιθέμενη αξία ΤΠΕ	2.2.1.1: Ανάπτυξη ψηφιακών προϊόντων και υπηρεσιών από τις ΜΜΕ	48,0%	CO01: Αριθμός επιχειρήσεων που ενισχύονται CO02: Αριθμός επιχειρήσεων που λαμβάνουν επιχορηγήσεις CO08: Αύξηση της απασχόλησης σε επιχειρήσεις που ενισχύονται
					2.2.1.2: Ενίσχυση της ζήτησης υπηρεσιών ΤΠΕ από τις τοπικές ΜΜΕ	52,0%	
<ul style="list-style-type: none"> Ανάπτυξη εργαλείων αναπτυξιακού σχεδιασμού και εφαρμογής πολιτικών Εξοικονόμηση πόρων και μείωση κόστους λειτουργίας παρεχομένων από τους ΟΤΑ υπηρεσιών 	2c	Ειδικός Στόχος 2.3.1: Αποτελεσματική διαχείριση, υποδομών, δεδομένων και υπηρεσιών των ΟΤΑ	5,7%	07904: Πολίτες που χρησιμοποιούν το διαδίκτυο για πρόσβαση σε δημόσιες υπηρεσίες	2.3.1.1: Ανάπτυξη και χρήση ψηφιακών συστημάτων, προϊόντων και υπηρεσιών από τους Ο.Τ.Α	100,0%	SO007: Ψηφιακές υπηρεσίες που δημιουργούνται/ αναβαθμίζονται
<ul style="list-style-type: none"> Ενίσχυση επιχειρηματικότητας σε περιφερειακό επίπεδο Αξιοποίηση καινοτομίας ως ανταγωνιστικό πλεονέκτημα στην επιχειρηματική δραστηριότητα μιας ΜΜΕ 	3a	Ειδικός Στόχος 3.1.1: Αύξηση των καινοτόμων ΜΜΕ στους τομείς της RIS3 της Περιφέρειας	19,9%	T1608: Ποσοστό επιχειρήσεων που ανέπτυξαν καινοτόμα προϊόντα και διαδικασίες	3.1.1.1: Υποστήριξη ΜΜΕ (νέων ή υφιστάμενων) για την ανάπτυξη καινοτόμων προϊόντων και υπηρεσιών	100,0%	CO01: Αριθμός επιχειρήσεων που ενισχύονται CO04: Αριθμός επιχειρήσεων που λαμβάνουν μη οικονομική ενίσχυση CO28: Αριθμός επιχειρήσεων που ενισχύονται για την εισαγωγή νέων προϊόντων στην αγορά CO08: Αύξηση της απασχόλησης σε επιχειρήσεις που ενισχύονται
					3.1.1.2: Υποστηρικτικοί μηχανισμοί για την προώθηση της καινοτομίας στην τοπική επιχειρηματικότητα	0,0%	
<ul style="list-style-type: none"> Προσανατολισμός των ΜΜΕ που ανήκουν σε δυναμικούς κλάδους της 	3b	Ειδικός Στόχος 3.2.1: Βελτίωση της εξωστρέφειας των ΜΜΕ της Περιφέρειας	8,5%	T1609: Εξαγωγές Περιφέρειας Ηπείρου	3.2.1.1: Υποστήριξη οργανωτικής καινοτομίας και εξωστρέφειας στις ΜΜΕ	100,0%	CO01: Παραγωγικές επενδύσεις: Αριθμός επιχειρήσεων που λαμβάνουν στήριξη

Αναμενόμενα αποτελέσματα	Επ. Πρ.	Ειδικοί Στόχοι	Πόροι ως % του ΑΠ	Δείκτες αποτελέσματος	Δράσεις	Πόροι ως % του ΕΣ	Δείκτες εκροών
περιφερειακής οικονομίας στην εξωστρέφεια, ώστε να διασφαλίσουν τη βιωσιμότητά τους στο ανταγωνιστικό περιβάλλον δραστηριοποίησής τους.							<p>CO02: Παραγωγικές επενδύσεις: Αριθμός επιχειρήσεων που λαμβάνουν επιχορηγήσεις</p> <p>CO08: Παραγωγικές επενδύσεις: Αύξηση της απασχόλησης στις επιχειρήσεις που λαμβάνουν ενίσχυση</p>
<ul style="list-style-type: none"> Ενσωμάτωση νέων τεχνολογιών στην παραγωγική διαδικασία των ΜΜΕ της Περιφέρειας επιτυγχάνοντας έτσι καλύτερες υπηρεσίες και προϊόντα, τη μείωση του κόστους παραγωγής και διάθεσης αλλά και βελτίωση των περιβαλλοντικών τους επιδόσεων 	3c	Ειδικός Στόχος 3.3.1: Βελτίωση του τεχνολογικού επιπέδου των ΜΜΕ της Περιφέρειας	28,1%	T1610: Επενδύσεις παγίου κεφαλαίου επιχειρήσεων στην Περιφέρεια Ηπείρου	3.3.1.1: Ενίσχυση των ΜΜΕ για επενδύσεις τεχνολογικού εκσυγχρονισμού	40,7%	<p>CO01: Παραγωγικές επενδύσεις: Αριθμός επιχειρήσεων που λαμβάνουν στήριξη</p> <p>CO02: Παραγωγικές επενδύσεις: Αριθμός επιχειρήσεων που λαμβάνουν επιχορηγήσεις</p>
					3.3.1.2: Σύσταση Ταμείου Επιχειρηματικότητας II	59,3%	<p>CO03: Παραγωγικές επενδύσεις: Αριθμός επιχειρήσεων που λαμβάνουν οικονομική στήριξη πλην επιχορηγήσεων</p> <p>CO08: Παραγωγικές επενδύσεις: Αύξηση της απασχόλησης στις επιχειρήσεις που λαμβάνουν ενίσχυση</p>

Στον Άξονα Προτεραιότητας συμμετέχουν **επτά (7) Επενδυτικές Προτεραιότητες** με τους ακόλουθους Δείκτες:

Δείκτες Επενδυτικής Προτεραιότητας 1a

Χαμηλή είναι η χρηματοδοτική βαρύτητα της Επενδυτικής Προτεραιότητας στον ΑΠ1 (2,3%), οι παρεμβάσεις της οποίας υπηρετούν τον Ειδικό Στόχο 1.1.1: «Βελτίωση του βαθμού δικτύωσης των ερευνητικών φορέων της Περιφέρειας με τον ελληνικό και διεθνή χώρο», ενώ η λογική παρέμβασης εκφράζεται μέσω των Δεικτών:

T1604: Μέσος ετήσιος αριθμός συμμετοχών ερευνητικών φορέων της Περιφέρειας σε εθνικά και διεθνή προγράμματα συνεργασίας E&TA

Ο συγκεκριμένος δείκτης αποτελέσματος κρίνεται κατάλληλος για την αποτύπωση των αναμενόμενων αποτελεσμάτων αύξησης των δραστηριοτήτων E&A, αλλά και της δημιουργίας δικτύων ερευνητικών υποδομών, στο βαθμό που αποτυπώνει τις συμμετοχές ερευνητικών φορέων σε εθνικά και διεθνή προγράμματα συνεργασίας E&TA.

SO033: Ερευνητικές Υποδομές που ενισχύονται

Τα αναμενόμενα αποτελέσματα εκφράζονται/πραγματοποιούνται μέσω του Δείκτη, επόμενα ο συγκεκριμένος δείκτης εκροής κρίνεται κατάλληλος.

Σημειώνεται ότι δεν έχουν ακόμα ενταχθεί έργα στο πλαίσιο της σχετικής Πρόσκλησης τα οποία να επηρεάζουν την τιμή επίτευξης του Δείκτη Αποτελέσματος ή τροφοδοτούν τον Δείκτη Εκροής. Επιπρόσθετα, τα έργα που θα ενταχθούν στο πλαίσιο της Επιπρ 1a έχουν χαρακτηριστεί στο Σχέδιο Δράσης της ΕΥΔ ως μεταφερόμενα στην επόμενη ΠΠ 2021-2027, οπότε απαιτείται προσαρμογή της λογικής παρέμβασης.

Δείκτες Επενδυτικής Προτεραιότητας 1b

Η χρηματοδοτική βαρύτητα της Επενδυτικής Προτεραιότητας 1b στο σύνολο των πόρων του ΑΠ1 ανέρχεται στο 20,6%, οι παρεμβάσεις της οποίας υπηρετούν τον Ειδικό Στόχο 1.2.1: «Ανάπτυξη των συνεργασιών μεταξύ ερευνητικών φορέων και επιχειρήσεων της Περιφέρειας», ενώ η λογική παρέμβασης εκφράζεται μέσω των ακόλουθων Δεικτών Αποτελεσμάτων και Εκροών:

T1605: Δαπάνη E&A των επιχειρήσεων

Ο δείκτης αποτελέσματος T1605 κρίνεται κατάλληλος για την αποτύπωση των αναμενόμενων αποτελεσμάτων ανάπτυξης νέων προϊόντων και υπηρεσιών, μέσω της συνεργασίας των ερευνητικών φορέων με τις επιχειρήσεις.

CO26: Αριθμός επιχειρήσεων που συνεργάζονται με ερευνητικά ινστιτούτα

Μέσω του κοινού δείκτη CO26 εκφράζονται/πραγματοποιούνται τα αναμενόμενα αποτελέσματα συνεργασίας των επιχειρήσεων με τους ερευνητικούς φορείς της Περιφέρειας.

Σημειώνεται ότι στην Πρόσκληση της σχετικής Δράσης 44/2017 "Ενίσχυση Επιχειρήσεων για ερευνητικά έργα στους τομείς αγροδιατροφής, δημιουργικής βιομηχανίας, ΤΠΕ, υγείας και βιοτεχνολογίας" περιλαμβάνεται και ο κοινός Δείκτης Εκροών CO02, η τιμή στόχος του οποίου ταυτίζεται με αυτή του Δείκτη CO26. Η συμπερίληψη του εν λόγω Δείκτη, καθώς και του Δείκτη CO01 στους επιχειρησιακούς δείκτες, δεν προσθέτει κρίσιμη πληροφορία ή διαδρομή στη λογική παρέμβασης του ΑΠ1. Σε κάθε περίπτωση όμως, η τιμή επίτευξης του Δείκτη CO26 θα πρέπει να ληφθεί υπόψη για τον υπολογισμό της συνολικής τιμής του Δείκτη CO01 του Προγράμματος (βλέπε Πίνακα 3B Αριθμός επιχειρήσεων που υποστηρίζονται από το επιχειρησιακό πρόγραμμα μετά την αφαίρεση των πολλαπλών μορφών στήριξης στις ίδιες επιχειρήσεις των Ετήσιων Εκθέσεων Υλοποίησης).

Δείκτες Επενδυτικής Προτεραιότητας 2b

Η χρηματοδοτική βαρύτητα της Επενδυτικής Προτεραιότητας 2b στο σύνολο των πόρων του ΑΠ1 ανέρχεται στο 14,9%, οι παρεμβάσεις της οποίας υπηρετούν τον Ειδικό Στόχο 2.2.1: "Αύξηση προσφοράς και ζήτησης για προϊόντα και υπηρεσίες ΤΠΕ στην τοπική επιχειρηματικότητα", ενώ η λογική παρέμβασης εκφράζεται μέσω των ακόλουθων Δεικτών Αποτελεσμάτων και Εκροών:

T1606: Ακαθάριστη προστιθέμενη αξία ΤΠΕ

Ο δείκτης αποτελέσματος T1606 κρίνεται κατάλληλος για την αποτύπωση των αναμενόμενων αποτελεσμάτων ανάπτυξης νέων προϊόντων και υπηρεσιών, μέσω της συνεργασίας των ερευνητικών φορέων με τις επιχειρήσεις.

CO01: Αριθμός επιχειρήσεων που ενισχύονται

CO02: Αριθμός επιχειρήσεων που λαμβάνουν επιχορηγήσεις

Οι κοινοί Δείκτες Εκροής CO01 και CO02 ποσοτικοποιούν τις εκροές των Δράσεων (επενδυτικά σχέδια για την ανάπτυξη ΤΠΕ στις επιχειρήσεις) εκφράζονται/πραγματοποιούνται τα αναμενόμενα αποτελέσματα.

CO08: Αύξηση της απασχόλησης σε επιχειρήσεις που ενισχύονται

Ο Δείκτης αφορά σε δράσεις για την ανάπτυξη προϊόντων και υπηρεσιών ΤΠΕ, το ηλεκτρονικό εμπόριο και την αύξηση της ζήτησης για ΤΠΕ στις τοπικές επιχειρήσεις, ενεργοποιήθηκε με την Πρόσκληση 58/2018 και δεν καταχωρήθηκε σε κανένα από αυτά τα ενταγμένα επενδυτικά σχέδια.

Δεν υπάρχει ισχυρή συσχέτιση του Δείκτη με τα αναμενόμενα αποτελέσματα. Τα ενισχυόμενα επενδυτικά σχέδια λόγω της φύσης τους είναι μικρού προϋπολογισμού, χωρίς άμεση επίπτωση στην απασχόληση.

Προτείνεται η κατάργηση του Δείκτη.

Δείκτες Επενδυτικής Προτεραιότητας 2c

Χαμηλή είναι η χρηματοδοτική βαρύτητα της Επενδυτικής Προτεραιότητας στον ΑΠ1 (5,7%), οι παρεμβάσεις της οποίας υπηρετούν τον Ειδικό Στόχο 2.3.1: «Αποτελεσματική διαχείριση, υποδομών, δεδομένων και υπηρεσιών των ΟΤΑ», ενώ η λογική παρέμβασης εκφράζεται μέσω των Δεικτών:

07904: Πολίτες που χρησιμοποιούν το διαδίκτυο για πρόσβαση σε δημόσιες υπηρεσίες

Ο δείκτης αποτελέσματος 07904 κρίνεται κατάλληλος για την αποτύπωση των αναμενόμενων αποτελεσμάτων.

SO007: Ψηφιακές υπηρεσίες που δημιουργούνται/ αναβαθμίζονται

Ομοίως ο δείκτης εκροής SO007 κρίνεται κατάλληλος για την αποτύπωση των αναμενόμενων αποτελεσμάτων.

Δείκτες Επενδυτικής Προτεραιότητας 3a

Η χρηματοδοτική βαρύτητα της Επενδυτικής Προτεραιότητας 3a στο σύνολο των πόρων του ΑΠ1 ανέρχεται στο 19,9%, οι παρεμβάσεις της οποίας υπηρετούν τον Ειδικό Στόχο 3.1.1: “Αύξηση των καινοτόμων ΜΜΕ στους τομείς της RIS3 της Περιφέρειας”, ενώ η λογική παρέμβασης εκφράζεται μέσω των ακόλουθων Δεικτών Αποτελεσμάτων και Εκροών:

T1608: Ποσοστό επιχειρήσεων που ανέπτυξαν καινοτόμα προϊόντα και διαδικασίες

Ο δείκτης αποτελέσματος T1608 κρίνεται κατάλληλος για την αποτύπωση των αναμενόμενων αποτελεσμάτων.

CO01: Αριθμός επιχειρήσεων που ενισχύονται

CO28: Αριθμός επιχειρήσεων που ενισχύονται για την εισαγωγή νέων προϊόντων στην αγορά

CO08: Αύξηση της απασχόλησης σε επιχειρήσεις που ενισχύονται

Οι κοινοί Δείκτες Εκροής CO01 και CO28 που χρησιμοποιούνται από κοινού, καθώς και ο Δείκτης CO08 ποσοτικοποιούν τις εκροές της Δράσης ενίσχυσης υφιστάμενων ΜΜΕ για την ανάπτυξη καινοτόμων προϊόντων και υπηρεσιών και κρίνονται κατάλληλοι για την αποτύπωση των αναμενόμενων αποτελεσμάτων.

CO04: Αριθμός επιχειρήσεων που λαμβάνουν μη οικονομική ενίσχυση

Έχουν μηδενισθεί οι ενδεικτικοί πόροι της Δράσης 3.1.1.2: «Υποστηρικτικοί μηχανισμοί για την προώθηση της καινοτομίας στην τοπική επιχειρηματικότητα», έργα της οποίας αναμένονταν να τροφοδοτήσουν τον Δείκτη.

Προτείνεται η κατάργηση του Δείκτη, σε συνδυασμό με την κατάργηση της Ενδεικτικής Κατηγορίας Δράσης του Προγράμματος.

Δείκτες Επενδυτικής Προτεραιότητας 3b

Η χρηματοδοτική βαρύτητα της Επενδυτικής Προτεραιότητας 3b στο σύνολο των πόρων του ΑΠ1 ανέρχεται στο 8,5%, οι παρεμβάσεις της οποίας υπηρετούν τον Ειδικό Στόχο 3.2.1: “Βελτίωση της εξωστρέφειας των ΜΜΕ της Περιφέρειας”, ενώ η λογική παρέμβασης εκφράζεται μέσω των ακόλουθων Δεικτών Αποτελεσμάτων και Εκροών:

T1609: Εξαγωγές Περιφέρειας Ηπείρου

Ο δείκτης αποτελέσματος T1609 κρίνεται κατάλληλος για την αποτύπωση των αναμενόμενων αποτελεσμάτων.

CO01: Αριθμός επιχειρήσεων που ενισχύονται

CO02: Παραγωγικές επενδύσεις: Αριθμός επιχειρήσεων που λαμβάνουν επιχορηγήσεις

CO08: Αύξηση της απασχόλησης σε επιχειρήσεις που ενισχύονται

Οι κοινοί Δείκτες Εκροής CO01, CO02 και CO08 ποσοτικοποιούν τις εκροές της Δράσης «Υποστήριξη οργανωτικής καινοτομίας και εξωστρέφειας στις ΜΜΕ» και κρίνονται κατάλληλοι για την αποτύπωση των αναμενόμενων αποτελεσμάτων.

Δείκτες Επενδυτικής Προτεραιότητας 3c

Η Επενδυτική Προτεραιότητα 3c διαθέτει την υψηλότερη χρηματοδοτική βαρύτητα στον ΑΠ1 (28,1%), οι παρεμβάσεις της οποίας υπηρετούν τον Ειδικό Στόχο 3.3.1: “Βελτίωση του τεχνολογικού επιπέδου των ΜΜΕ της Περιφέρειας”, ενώ η λογική παρέμβασης εκφράζεται μέσω των ακόλουθων Δεικτών Αποτελεσμάτων και Εκροών:

T1610: Επενδύσεις παγίου κεφαλαίου επιχειρήσεων στην Περιφέρεια Ηπείρου

Ο δείκτης αποτελέσματος T1610 κρίνεται κατάλληλος για την αποτύπωση των αναμενόμενων αποτελεσμάτων.

CO01: Αριθμός επιχειρήσεων που ενισχύονται

CO08: Αύξηση της απασχόλησης σε επιχειρήσεις που ενισχύονται

Οι κοινοί Δείκτες Εκροής CO01 και CO08 ποσοτικοποιούν τις εκροές των Δράσεων ενίσχυσης των ΜΜΕ για επενδύσεις τεχνολογικού εκσυγχρονισμού και εξοικονόμησης ενέργειας, καθώς και της Δράσης συμμετοχής του ΠΕΠ στη σύσταση του Ταμείου Επιχειρηματικότητας και κρίνονται κατάλληλοι για την αποτύπωση των αναμενόμενων αποτελεσμάτων.

CO02: Παραγωγικές επενδύσεις: Αριθμός επιχειρήσεων που λαμβάνουν επιχορηγήσεις

Ο κοινός Δείκτης Εκροής CO02 ποσοτικοποιεί τις εκροές των δράσεων ενίσχυσης των ΜΜΕ για επενδύσεις τεχνολογικού εκσυγχρονισμού και εξοικονόμησης ενέργειας και κρίνεται κατάλληλος για την αποτύπωση των αναμενόμενων αποτελεσμάτων.

CO03: Παραγωγικές επενδύσεις: Αριθμός επιχειρήσεων που λαμβάνουν οικονομική στήριξη πλην επιχορηγήσεων

Ο κοινός Δείκτης Εκροής CO03 συνδέεται με τη δράση συμμετοχής του ΠΕΠ στη σύσταση του Ταμείου Επιχειρηματικότητας και κρίνεται κατάλληλος για την αποτύπωση των αναμενόμενων αποτελεσμάτων.

Για την ενίσχυση της λογικής της παρέμβασης σκόπιμη τέλος κρίνεται η προσθήκη στους επιχειρησιακούς Δείκτες του Προγράμματος των παρακάτω Δεικτών Εκροών των δύο (2) Προσκλήσεων της Επενδυτικής Προτεραιότητας 3c:

CO07: Ιδιωτικές επενδύσεις που αντιστοιχούν σε δημόσια στήριξη επιχειρήσεων

Ο κοινός Δείκτης Εκροής CO07 συνδέεται με τη δράση συμμετοχής του ΠΕΠ στη σύσταση του Ταμείου Επιχειρηματικότητας και σε συνδυασμό με τους Δείκτες CO01 και CO03 αποτυπώνει με μεγαλύτερη πληρότητα

την επιδιωκόμενη αλλαγή.

CO34: Μείωση εκπομπών αερίων θερμοκηπίου: Εκτιμώμενη ετήσια μείωση των εκπομπών των αερίων θερμοκηπίου

Ο κοινός Δείκτης Εκροής CO34 συνδέεται με τη δράση ενίσχυσης των ΜΜΕ για επενδύσεις τεχνολογικού εκσυγχρονισμού και εξοικονόμησης ενέργειας και συμπληρώνει το κενό που υφίσταται στη λογική της παρέμβασης (ποσοτικοποίηση του επιδιωκόμενου αποτελέσματος για βελτίωση των περιβαλλοντικών επιδόσεων των ΜΜΕ της Περιφέρειας).

Επιπρόσθετα, προτείνεται η προσθήκη στη λογική παρέμβασης του ΑΠ 1 των ακόλουθων δεικτών εκροής:

CV20: Κόστος μη επιστρεπτέας οικονομικής ενίσχυσης στις ΜΜΕ για κεφάλαιο κίνησης για την αντιμετώπιση του COVID19

CV21: Κόστος οικονομικής ενίσχυσης στις ΜΜΕ για κεφάλαιο κίνησης πλην επιχορηγήσεων για την αντιμετώπιση του COVID-19

CV22: Αριθμός ΜΜΕ που λαμβάνουν μη επιστρεπτέα οικονομική ενίσχυση για κεφάλαιο κίνησης για την αντιμετώπιση του COVID19

CV23: Αριθμός ΜΜΕ που λαμβάνουν ενίσχυση σε κεφάλαιο κίνησης πλην επιχορηγήσεων για την αντιμετώπιση του COVID-19

5.4.2. Σύστημα Δεικτών και λογική παρέμβασης του Άξονα Προτεραιότητας 2

Στον Πίνακα που ακολουθεί αποτυπώνονται οι Δείκτες εκροών και αποτελεσμάτων ανά Επενδυτική Προτεραιότητα του Άξονα Προτεραιότητας 2, με βάση την αναθεώρηση του Προγράμματος το 2020, σε σύνδεση με τα αναμενόμενα αποτελέσματα, τους Ειδικούς Στόχους και τις Ενδεικτικές Κατηγορίες Δράσεων και ένδειξη της χρηματοδοτικής τους βαρύτητας, ως ποσοστό του ΑΠ και του Ειδικού Στόχου αντίστοιχα.

Πίνακας 48. Δείκτες– Λογική Παρέμβασης Άξονα Προτεραιότητας 2

Αναμενόμενα αποτελέσματα	Επ. Πρ.	Ειδικοί Στόχοι	Πόροι ως % του ΑΠ	Δείκτες αποτελέσματος	Δράσεις	Πόροι ως % του ΕΣ	Δείκτες εκροών
<ul style="list-style-type: none"> Εξοικονόμηση ενέργειας στον κτιριακό τομέα της Περιφέρειας (δημόσια κτίρια και κτίρια οικιακής χρήσης) Συμβολή στον εθνικό στόχο για μείωση της κατανάλωσης ενέργειας σε σχέση με τη Στρατηγική Ε2020 	4c	Ειδικός Στόχος 4.3.1: Βελτίωση της ενεργειακής αποδοτικότητας του κτιριακού αποθέματος της Περιφέρειας	11,4%	T1613: Ετήσια εξοικονόμηση τελικής ενέργειας	4.3.1.1: Αναβάθμιση κτιρίων και βελτίωση της ενεργειακής απόδοσης σε δημόσια κτίρια	62,5%	CO31: Αριθμός νοικοκυριών που κατατάσσονται σε καλύτερη κατηγορία ενεργειακής κατανάλωσης
					4.3.1.2: Αναβάθμιση κτιρίων και βελτίωση της ενεργειακής απόδοσης στον οικιακό κτιριακό τομέα	37,5%	CO32: Μείωση της ετήσιας κατανάλωσης πρωτογενούς ενέργειας των δημόσιων κτηρίων CO34: Εκτιμώμενη ετήσια μείωση των εκπομπών των αερίων θερμοκηπίου
<ul style="list-style-type: none"> Βελτίωση της ποιότητας της ατμόσφαιρας στα αστικά κέντρα Εξοικονόμηση ενέργειας στα αστικά κέντρα Βελτίωση της ποιότητας ζωής στα αστικά κέντρα Τόνωση της ανταγωνιστικότητας των κέντρων των πόλεων Συμβολή στον εθνικό στόχο για μείωση των εκπομπών των αερίων του θερμοκηπίου σε σχέση με τη Στρατηγική Ε2020. 	4e	Ειδικός Στόχος 4.5.1: Μείωση του ενεργειακού αποτυπώματος των αστικών κέντρων της Περιφέρειας	12,6%	T1614: Εκπομπή αερίων θερμοκηπίου εκτός ΣΕΔΕ	4.5.1.1: Επενδύσεις για τη βελτίωση της ενεργειακής αποδοτικότητας των μεταφορών, ιδίως σε αστικές περιοχές	92,2%	CO34: Εκτιμώμενη ετήσια μείωση των εκπομπών των αερίων θερμοκηπίου
					4.5.1.2: Δράσεις βελτίωσης της ενεργειακής αποδοτικότητας στα αστικά κέντρα	7,8%	
<ul style="list-style-type: none"> Αύξηση του βαθμού ετοιμότητας του περιφερειακού μηχανισμού στο να προλαμβάνει κινδύνους και να αντιμετωπίζει τις καταστροφές 	5b	Ειδικός Στόχος 5.2.1: Ενίσχυση της ικανότητας της Περιφέρειας στην πρόληψη και αντιμετώπιση κινδύνων και καταστροφών	10,4%	T1616: Έκταση περιοχών για τις οποίες απαιτείται η αξιολόγηση και διαχείριση του κινδύνου πλημμυρών και η εφαρμογή μέτρων της οδηγίας 2007/60/ΕΚ	5.2.1.1: Επενδύσεις σε έργα πρόληψης και αντιμετώπισης φυσικών καταστροφών	100%	CO20: Πρόληψη και διαχείριση κινδύνων: Πληθυσμός που ωφελείται από αντιπλημμυρικά μέτρα 08704: Συστήματα αξιολόγησης και παραγωγής πληροφοριών για τις επιπτώσεις από την κλιματική αλλαγή 08705: Δράσεις πρόληψης και αντιμετώπισης κινδύνων από κατολισθητικά φαινόμενα 08711: Έκταση προστατευόμενης περιοχής από έργα αντιπλημμυρικής προστασίας

Αναμενόμενα αποτελέσματα	Επ. Πρ.	Ειδικοί Στόχοι	Πόροι ως % του ΑΠ	Δείκτες αποτελέσματος	Δράσεις	Πόροι ως % του ΕΣ	Δείκτες εκροών
<ul style="list-style-type: none"> Βελτίωση της κατάστασης των Υδάτινων Σωμάτων της Περιφέρειας Διασφάλιση της επάρκειας και της ποιότητας του πόσιμου ύδατος. Μείωση απωλειών σε συστήματα υδροληψίας και διανομής πόσιμου ύδατος Προστασία σημείων υδροληψίας Ολοκλήρωση υποδομών συλλογής και επεξεργασίας αστικών λυμάτων 	6b	Ειδικός Στόχος 6.2.1: Αύξηση της αποτελεσματικότητας στη διαχείριση των υδατικών πόρων	46,1%	T1661: Υδατικά συστήματα με καλή κατάσταση σε τουλάχιστον μία από τις κατηγορίες (οικολογική, χημική, ποσοτική) της Οδηγίας 2000/60/ΕΕ	6.2.1.1: Επενδύσεις στη διαχείριση υδάτινων πόρων (πόσιμο νερό)	13,4%	CO18: Πρόσθετος πληθυσμός που εξυπηρετείται από βελτιωμένες υπηρεσίες ύδρευσης CO19: Πρόσθετος πληθυσμός που εξυπηρετείται από βελτιωμένη επεξεργασία λυμάτων
					6.2.1.2: Επενδύσεις στη διαχείριση λυμάτων	86,6%	
<ul style="list-style-type: none"> Ανάπτυξη ειδικών μορφών τουρισμού μέσω της ανάδειξης και αξιοποίησης φυσικών και πολιτιστικών πόρων της Περιφέρειας 	6c	Ειδικός στόχος 6.3.1: Αύξηση της επίδρασης της φυσικής και πολιτιστικής κληρονομιάς στην περιφερειακή οικονομία.	11,9%	T1662: Διανουκτερεύσεις (ημεδαπών και αλλοδαπών) σε καταλύματα ξενοδοχειακού τύπου και κάμπινγκ	6.3.1.1: Επενδύσεις για την ανάδειξη της τοπικής οικονομίας με την αξιοποίηση του πολιτιστικού και φυσικού αποθέματος.	100%	CO09: Αύξηση του αναμενόμενου αριθμού επισκέψεων σε ενισχυόμενες τοποθεσίες πολιτιστικής και φυσικής κληρονομιάς και πόλους έλξης επισκεπτών SO006: Ενέργειες προβολής φυσικής και πολιτισμικής κληρονομιάς
<ul style="list-style-type: none"> Αποτελεσματική ενημέρωση και ευαισθητοποίηση για τη βιοποικιλότητα και τις περιοχές NATURA 2000 Ενίσχυση και ανάδειξη οικοσυστημάτων και προστατευόμενων περιοχών 	6d	Ειδικός στόχος 6.4.1: Αποτελεσματική διαχείριση και προστασία περιοχών ιδιαίτερης οικολογικής αξίας.	0,5%	T1663: Ποσοστό Προστατευόμενων Περιοχών (σύνολο περιοχών NATURA 2000) με Εργαλεία Διαχείρισης	6.4.1.1: Επενδύσεις για τη διαχείριση και προστασία περιοχών ιδιαίτερης οικολογικής αξίας για την Περιφέρεια Ηπείρου.	100%	CO23: Επιφάνεια οικοτόπων που ενισχύονται με στόχο να αποκτήσουν καλύτερο καθεστώς διατήρησης
<ul style="list-style-type: none"> Αντιστροφή της κοινωνικής και περιβαλλοντικής υποβάθμισης των αστικών περιοχών Βελτίωση της ελκυστικότητας και της ανταγωνιστικότητας των κέντρων των αστικών περιοχών Αποκατάσταση του οικονομικού ιστού των αστικών κέντρων 	6e	Ειδικός στόχος 6.5.1: Βελτίωση του αστικού περιβάλλοντος και του μικροκλίματος των αστικών περιοχών	7,2%	T1620: Μέγιστος αριθμός ημερών με μέση ημερήσια συγκέντρωση ΑΣ10 μεγαλύτερη από 50 μg/m3 που καταγράφεται σε σταθμό μέτρησης	6.5.1.2: Επενδύσεις σε έργα αστικής αναζωογόνησης.	100%	CO38: Αστική ανάπτυξη: Δημιουργία ή ανάπλαση υπαίθριων χώρων σε αστικές περιοχές

Στον Άξονα Προτεραιότητας 2 συμμετέχουν **επτά (7) Επενδυτικές Προτεραιότητες** με τους ακόλουθους Δείκτες:

Δείκτες Επενδυτικής Προτεραιότητας 4c

Η χρηματοδοτική βαρύτητα της Επενδυτικής Προτεραιότητας 4c στο σύνολο των πόρων του ΑΠ2 ανέρχεται στο 11,4%, οι παρεμβάσεις της οποίας υπηρετούν τον Ειδικό Στόχο 4.3.1: “Βελτίωση της ενεργειακής αποδοτικότητας του κτιριακού αποθέματος της Περιφέρειας”, ενώ η λογική παρέμβασης εκφράζεται μέσω των ακόλουθων Δεικτών Αποτελεσμάτων και Εκροών:

T1613: Ετήσια εξοικονόμηση τελικής ενέργειας

Ο συγκεκριμένος δείκτης αποτελέσματος κρίνεται κατάλληλος για την αποτύπωση των αναμενόμενων αποτελεσμάτων στην εξοικονόμηση ενέργειας στον κτιριακό απόθεμα και της συμβολής της Περιφέρειας στην επίτευξη του εθνικού στόχου για την μείωση της κατανάλωσης ενέργειας.

CO31: Αριθμός νοικοκυριών που κατατάσσονται σε καλύτερη κατηγορία ενεργειακής κατανάλωσης

CO32: Μείωση της ετήσιας κατανάλωσης πρωτογενούς ενέργειας των δημόσιων κτηρίων

CO34: Εκτιμώμενη ετήσια μείωση των εκπομπών των αερίων θερμοκηπίου

Οι ως άνω Δείκτες Εκροών κρίνονται ως εύστοχοι για την παρακολούθηση των επιθυμητών αποτελεσμάτων και αποδίδουν τις εκροές των Δράσεων που έχουν ενεργοποιηθεί.

Δείκτες Επενδυτικής Προτεραιότητας 4e

Η χρηματοδοτική βαρύτητα της Επενδυτικής Προτεραιότητας 4e στο σύνολο των πόρων του ΑΠ2 ανέρχεται στο 12,6%, οι παρεμβάσεις της οποίας υπηρετούν τον Ειδικό Στόχο 4.5.1: “Μείωση του ενεργειακού αποτυπώματος των αστικών κέντρων της Περιφέρειας”, ενώ η λογική παρέμβασης εκφράζεται μέσω των ακόλουθων Δεικτών Αποτελεσμάτων και Εκροών:

T1614: Εκπομπή αερίων θερμοκηπίου εκτός ΣΕΔΕ

CO34: Εκτιμώμενη ετήσια μείωση των εκπομπών των αερίων θερμοκηπίου

Τόσο ο Δείκτης Αποτελέσματος (T1614), όσο και ο κοινός Δείκτης Εκροής CO34 κρίνονται κατάλληλοι για την αποτύπωση των επιθυμητών αποτελεσμάτων στην εξοικονόμηση ενέργειας, καθώς και στη βελτίωση της ποιότητας της ατμόσφαιρας και της ποιότητας ζωής στα αστικά κέντρα.

Δείκτες Επενδυτικής Προτεραιότητας 5b

Η χρηματοδοτική βαρύτητα της Επενδυτικής Προτεραιότητας 4e στο σύνολο των πόρων του ΑΠ2 ανέρχεται στο 10,4%, οι παρεμβάσεις της οποίας υπηρετούν τον Ειδικό Στόχο 5.2.1: “Ενίσχυση της ικανότητας της Περιφέρειας στην πρόληψη και αντιμετώπιση κινδύνων και καταστροφών”.

Τόσο ο Δείκτης Αποτελέσματος (T1616), όσο και οι κοινός Δείκτης Εκροής (CO20, 08704, 08705 και 08711) κρίνονται κατάλληλοι για την αποτύπωση των επιθυμητών αποτελεσμάτων.

Δείκτες Επενδυτικής Προτεραιότητας 6b

Η Επενδυτική Προτεραιότητα 6b διαθέτει την υψηλότερη χρηματοδοτική βαρύτητα στον ΑΠ2 (46,1%), οι παρεμβάσεις της οποίας υπηρετούν τον Ειδικό Στόχο 6.2.1: “Αύξηση της αποτελεσματικότητας στη διαχείριση των υδατικών πόρων”, ενώ η λογική παρέμβασης εκφράζεται μέσω των ακόλουθων Δεικτών Αποτελεσμάτων και Εκροών:

T1661: Υδατικά συστήματα με καλή κατάσταση σε τουλάχιστον μία από τις κατηγορίες (οικολογική, χημική, ποσοτική) της Οδηγίας 2000/60/ΕΕ

CO18: Πρόσθετος πληθυσμός που εξυπηρετείται από βελτιωμένες υπηρεσίες ύδρευσης

CO19: Πρόσθετος πληθυσμός που εξυπηρετείται από βελτιωμένη επεξεργασία λυμάτων

Τόσο ο Δείκτης Αποτελέσματος (T1661), όσο και οι κοινοί Δείκτες Εκρών CO18 και CO19 κρίνονται κατάλληλοι για την αποτύπωση των επιθυμητών αποτελεσμάτων.

Δείκτες Επενδυτικής Προτεραιότητας 6c

Η χρηματοδοτική βαρύτητα της Επενδυτικής Προτεραιότητας 6c στο σύνολο των πόρων του ΑΠ2 ανέρχεται στο 10,4%, οι παρεμβάσεις της οποίας υπηρετούν τον Ειδικό Στόχο 6.3.1: “Αύξηση της επίδρασης της φυσικής και πολιτιστικής κληρονομιάς στην περιφερειακή οικονομία”, ενώ η λογική παρέμβασης εκφράζεται μέσω των ακόλουθων Δεικτών Αποτελεσμάτων και Εκρών:

T1662: Διανυκτερεύσεις (ημεδαπών και αλλοδαπών) σε καταλύματα ξενοδοχειακού τύπου και κάμπινγκ

CO09: Αύξηση του αναμενόμενου αριθμού επισκέψεων σε ενισχυόμενες τοποθεσίες πολιτιστικής και φυσικής κληρονομιάς και πόλους έλξης επισκεπτών

SO006: Ενέργειες προβολής φυσικής και πολιτισμικής κληρονομιάς

Τόσο ο Δείκτης Αποτελέσματος (T1662), όσο και οι Δείκτες Εκρών CO09 και SO006 κρίνονται κατάλληλοι για την αποτύπωση των επιθυμητών αποτελεσμάτων.

Δείκτες Επενδυτικής Προτεραιότητας 6d

Χαμηλή είναι η χρηματοδοτική βαρύτητα της Επενδυτικής Προτεραιότητας 6d στον ΑΠ (0,5%), οι παρεμβάσεις της οποίας υπηρετούν τον Ειδικό Στόχο 6.4.1: “Αποτελεσματική διαχείριση και προστασία περιοχών ιδιαίτερης οικολογικής αξίας”. Η λογική παρέμβασης εκφράζεται μέσω των ακόλουθων Δεικτών Αποτελεσμάτων και Εκρών:

T1663: Ποσοστό Προστατευόμενων Περιοχών (σύνολο περιοχών NATURA 2000) με Εργαλεία Διαχείρισης

CO23: Επιφάνεια οικοτόπων που ενισχύονται με στόχο να αποκτήσουν καλύτερο καθεστώς διατήρησης

Τόσο ο Δείκτης Αποτελέσματος (T1663), όσο και ο κοινός Δείκτης Εκρών CO23 κρίνονται κατάλληλοι για την αποτύπωση των επιθυμητών αποτελεσμάτων.

Δείκτες Επενδυτικής Προτεραιότητας 6e

Χαμηλή είναι η χρηματοδοτική βαρύτητα της Επενδυτικής Προτεραιότητας 6e στον ΑΠ (7,25%), οι παρεμβάσεις της οποίας υπηρετούν τον Ειδικό Στόχο 6.4.1: “Αποτελεσματική διαχείριση και προστασία περιοχών ιδιαίτερης οικολογικής αξίας”. Η λογική παρέμβασης εκφράζεται μέσω των ακόλουθων Δεικτών Αποτελεσμάτων και Εκρών:

T1620: Μέγιστος αριθμός ημερών με μέση ημερήσια συγκέντρωση ΑΣ10 μεγαλύτερη από 50 µg/m3 που καταγράφεται σε σταθμό μέτρησης

CO38: Αστική ανάπτυξη: Δημιουργία ή ανάπλαση υπαίθριων χώρων σε αστικές περιοχές

Τόσο ο Δείκτης Αποτελέσματος (T1620), όσο και ο κοινός Δείκτης Εκρών CO38 κρίνονται κατάλληλοι για την αποτύπωση των επιθυμητών αποτελεσμάτων.

5.4.3. Σύστημα Δεικτών και λογική παρέμβασης του Άξονα Προτεραιότητας 3

Στον Πίνακα που ακολουθεί αποτυπώνονται οι Δείκτες εκρών και αποτελεσμάτων ανά Επενδυτική Προτεραιότητα του Άξονα Προτεραιότητας 3, με βάση την αναθεώρηση του Προγράμματος το 2020, σε σύνδεση με τα αναμενόμενα αποτελέσματα, τους Ειδικούς Στόχους και τις Ενδεικτικές Κατηγορίες Δράσεων και ένδειξη της χρηματοδοτικής τους βαρύτητας, ως ποσοστό του ΑΠ και του Ειδικού Στόχου αντίστοιχα.

Πίνακας 49. Δείκτες– Λογική Παρέμβασης Άξονα Προτεραιότητας 3

Αναμενόμενα αποτελέσματα	Επ. Πρ.	Ειδικός Στόχος	Πόροι ως % του ΑΠ	Δείκτες αποτελέσματος	Δράσεις	Πόροι ως % του ΕΣ	Δείκτες εκροών
<ul style="list-style-type: none"> Μείωση χρόνου μετακίνησης Βελτίωση της βιώσιμης αστικής κινητικότητας. 	7b	Ειδικός Στόχος 7.2.1: Βελτίωση της προσβασιμότητας σε αστικά κέντρα και σε σημεία τουριστικού και πολιτιστικού ενδιαφέροντος	90,9%	T1667: Χρονοαπόσταση	7.2.1.1: Έργα υποστήριξης ΔΕΔ-Μ – Υποδομές	100%	CO13: Συνολικό μήκος νέων δρόμων CO14: Συνολικό μήκος ανακατασκευασμένων ή αναβαθμισμένων δρόμων
<ul style="list-style-type: none"> Βελτίωση των συνθηκών ασφάλειας στο επαρχιακό και εθνικό οδικό δίκτυο και μείωση των τροχαίων ατυχημάτων 		Ειδικός Στόχος 7.2.2: Βελτίωση οδικής ασφάλειας για τη μείωση της επικινδυνότητας του οδικού δικτύου	9,1%	T1624: Επικινδυνότητα Οδικού Δικτύου (τροχαία ατυχήματα με σωματικές βλάβες/ έτος)	7.2.2.1: Επενδύσεις στη βελτίωση των συνθηκών ασφάλειας στο επαρχιακό και εθνικό οδικό δίκτυο	100%	SO022: Παρεμβάσεις για τη βελτίωση της ασφάλειας των μεταφορών

Στον Α.Π 3 συμμετέχει μόνο μια (1) Επενδυτική Προτεραιότητα (7b), που εξειδικεύεται με δύο (2) Ειδικούς Στόχους. Τόσο οι δείκτες εκροών, όσο και οι δείκτες αποτελεσμάτων χαρακτηρίζονται από ευστοχία καθώς προσφέρουν τα κατάλληλα στοιχεία για την παρακολούθηση της προόδου των επιθυμητών αποτελεσμάτων.

5.4.4. Σύστημα Δεικτών και λογική παρέμβασης του Άξονα Προτεραιότητας 4

Στον Πίνακα που ακολουθεί αποτυπώνονται οι Δείκτες εκροών και αποτελεσμάτων ανά Επενδυτική Προτεραιότητα του Άξονα Προτεραιότητας 4, με βάση την αναθεώρηση του Προγράμματος το 2020, σε σύνδεση με τα αναμενόμενα αποτελέσματα, τους Ειδικούς Στόχους και τις Ενδεικτικές Κατηγορίες Δράσεων και ένδειξη της χρηματοδοτικής τους βαρύτητας, ως ποσοστό του ΑΠ και του Ειδικού Στόχου αντίστοιχα.

Πίνακας 50. Δείκτες– Λογική Παρέμβασης Άξονα Προτεραιότητας 4

Αναμενόμενα αποτελέσματα	Επ. Πρ.	Ειδικός Στόχος	Πόροι ως % του ΑΠ	Δείκτες αποτελέσματος	Δράσεις	Πόροι ως % του ΕΣ	Δείκτες εκροών
<ul style="list-style-type: none"> Βελτίωση των υποδομών και του εξοπλισμού στην πρωτοβάθμια, δευτεροβάθμια και τριτοβάθμια φροντίδα υγείας ώστε να εξασφαλίζεται η πρόσβαση κυρίως για τις ευπαθείς ομάδες του πληθυσμού. 	9a	Ειδικός Στόχος 9.1.1: Επέκταση και βελτίωση των υποδομών υγείας και εξασφάλιση συνθηκών πρόσβασης κυρίως στις ευπαθείς ομάδες.	35,4%	T1649: Βελτίωση της πρόσβασης και χρήσης των υπηρεσιών υγείας (πρωτοβάθμια, δευτεροβάθμια και τριτοβάθμια)	9.1.1.1: Υποδομές Υγείας	100%	T1626: Μονάδες υγείας που βελτιώνονται
<ul style="list-style-type: none"> Κοινωνικές υποδομές για την κάλυψη αναγκών, πρόνοιας, στέγασης και σίτισης σε ομάδες πληθυσμού που πλήττονται από την φτώχεια (όπως ξενώνες φιλοξενίας, κοινωνικά παντοπωλεία, κέντρα σίτισης κλπ.) Υποδομές για ΑμεΑ Δημιουργία κοινωνικών υποδομών για διευκόλυνση των 		Ειδικός Στόχος 9.1.2: Κάλυψη των ποιοτικών και ποσοτικών αναγκών πρόνοιας, στέγασης και σίτισης των ευπαθών ομάδων.	14,0%	T1665: Αριθμός δομών που ενισχύονται για να προσφέρουν βελτιωμένες /διευρυμένες υπηρεσίες	9.1.2.1: Κοινωνικές υποδομές πρόνοιας, φροντίδας και στέγασης	100%	SO031: Δυναμικότητα κοινωνικών υποδομών που ενισχύονται T1664: Αριθμός υποστηριζόμενων δομών
<ul style="list-style-type: none"> Αντιμετώπιση των προβλημάτων που αντιμετωπίζουν οι ΡΟΜΑ σε σχέση με τις συνθήκες διαβίωσής τους 	9b	Ειδικός Στόχος 9.2.1: Βελτίωση των συνθηκών διαβίωσης των ΡΟΜΑ της Περιφέρειας Ηπείρου	3,0%	T1666: Αριθμός χώρων που κατασκευάστηκαν βασικές υποδομές για τη βελτίωση των συνθηκών διαβίωσης	9.2.1.1: Υποδομές για περιθωριοποιημένες κοινότητες	100%	T1628: Πληθυσμός ΡΟΜΑ με βελτιωμένες συνθήκες διαβίωσης
<ul style="list-style-type: none"> Αναβάθμιση των υποδομών εκπαίδευσης όλων των βαθμίδων, Αναβάθμιση των υποδομών αρχικής επαγγελματικής κατάρτισης και δια βίου μάθησης Βελτίωση της πρόσβασης στη δια βίου μάθηση 	10a	Ειδικός Στόχος 10.1.1: Βελτίωση της ισότιμης πρόσβασης και συμμετοχής στην εκπαίδευση και τη δια βίου μάθηση.	47,5%	T1631: Ποσοστό πληθυσμού ηλικίας 18-24 ετών που έχει ολοκληρώσει μόνο τον κατώτερο κύκλο της δευτεροβάθμιας εκπαίδευσης	10.1.1.1: Υποδομές Προσχολικής και Σχολικής Εκπαίδευσης.	37,6%	CO35: Δυναμικότητα ενισχυόμενων υποδομών παιδικής μέριμνας ή εκπαίδευσης
T1631: Ποσοστό πληθυσμού ηλικίας 18-24 ετών που έχει ολοκληρώσει μόνο τον κατώτερο κύκλο της δευτεροβάθμιας εκπαίδευσης				10.1.1.2:Υποδομές Τριτοβάθμιας Εκπαίδευσης.	31,3%		
T1631: Ποσοστό πληθυσμού ηλικίας 18-24 ετών που έχει ολοκληρώσει μόνο τον κατώτερο κύκλο της δευτεροβάθμιας εκπαίδευσης				10.1.1.3: Υποδομές για αρχική επαγγελματική κατάρτιση και εκπαίδευση ενηλίκων.	31,1%		

Στον Άξονα Προτεραιότητας 4 συμμετέχουν **τρεις (3) Επενδυτικές Προτεραιότητες** με τους ακόλουθους Δείκτες:

Δείκτες Επενδυτικής Προτεραιότητας 9a

Η χρηματοδοτική βαρύτητα της Επενδυτικής Προτεραιότητας 9a στο σύνολο των πόρων του ΑΠ4 ανέρχεται στο 35,4%, οι παρεμβάσεις της οποίας υπηρετούν τους Ειδικούς Στόχους 9.1.1: “Επέκταση και βελτίωση των υποδομών υγείας και εξασφάλιση συνθηκών πρόσβασης κυρίως στις ευπαθείς ομάδες” και 9.1.2: “Κάλυψη των ποιοτικών και ποσοτικών αναγκών πρόνοιας, στέγασης και σίτισης των ευπαθών ομάδων”, ενώ η λογική παρέμβασης εκφράζεται μέσω των ακόλουθων Δεικτών Αποτελεσμάτων και Εκροών:

T1649: Βελτίωση της πρόσβασης και χρήσης των υπηρεσιών υγείας (πρωτοβάθμια, δευτεροβάθμια και τριτοβάθμια)

T1665: Αριθμός δομών που ενισχύονται για να προσφέρουν βελτιωμένες /διευρυμένες υπηρεσίες

T1626: Μονάδες υγείας που βελτιώνονται

SO031: Δυναμικότητα κοινωνικών υποδομών που ενισχύονται

T1664: Αριθμός υποστηριζόμενων δομών

Οι ως άνω Δείκτες κρίνονται ως εύστοχοι για την παρακολούθηση των επιθυμητών αποτελεσμάτων και αποδίδουν τα αποτελέσματα και τις εκροές των Δράσεων που έχουν ενεργοποιηθεί.

Δείκτες Επενδυτικής Προτεραιότητας 9b

Η χρηματοδοτική βαρύτητα της Επενδυτικής Προτεραιότητας 9b στο σύνολο των πόρων του ΑΠ4 ανέρχεται στο 14,0%, οι παρεμβάσεις της οποίας υπηρετούν τον Ειδικό Στόχο 9.2.1: “Βελτίωση των συνθηκών διαβίωσης των ΡΟΜΑ της Περιφέρειας Ηπείρου”, ενώ η λογική παρέμβασης εκφράζεται μέσω των ακόλουθων Δεικτών Αποτελεσμάτων και Εκροών:

T1666: Αριθμός χώρων που κατασκευάστηκαν βασικές υποδομές για τη βελτίωση των συνθηκών διαβίωσης

T1628: Πληθυσμός ΡΟΜΑ με βελτιωμένες συνθήκες διαβίωσης

Οι ως άνω Δείκτες κρίνονται ως απόλυτα εύστοχοι για την παρακολούθηση των επιθυμητών αποτελεσμάτων και αποδίδουν τα αποτελέσματα και τις εκροές των Δράσεων που έχουν ενεργοποιηθεί.

Δείκτες Επενδυτικής Προτεραιότητας 10a

Η χρηματοδοτική βαρύτητα της Επενδυτικής Προτεραιότητας 10a στο σύνολο των πόρων του ΑΠ4 ανέρχεται στο 47,5%, οι παρεμβάσεις της οποίας καλούνται να υπηρετήσουν τον Ειδικό Στόχο 10.1.1: “ Βελτίωση της ισότιμης πρόσβασης και συμμετοχής στην εκπαίδευση και τη δια βίου μάθηση”.

Σημειώνεται ότι οι ενισχυόμενες παρεμβάσεις αφορούν σε υποδομές εκπαίδευσης και δια βίου μάθησης και μόνο έμμεσα εξυπηρετούν τον στόχο της βελτίωσης της ισότιμης πρόσβασης και συμμετοχής στην εκπαίδευση και δια βίου μάθηση. Προτείνεται επόμενα η προσαρμογή του λεκτικού του Ειδικού Στόχου 10.1.1 σε “Ανάπτυξη (σύγχρονων) υποδομών εκπαίδευσης και δια βίου μάθησης”, λεκτικό που είναι συνεπές με τα επιθυμητά αποτελέσματα.

T1631: Ποσοστό πληθυσμού ηλικίας 18-24 ετών που έχει ολοκληρώσει μόνο τον κατώτερο κύκλο της δευτεροβάθμιας εκπαίδευσης

Ο συγκεκριμένος Δείκτης αποτελέσματος δεν κρίνεται κατάλληλος για τη μέτρηση της αλλαγής στην αναβάθμιση των υποδομών εκπαίδευσης και δια βίου μάθησης. Παράλληλα δεν υφίσταται Δείκτης αποτελέσματος που να εκφράζει ενιαία τα αναμενόμενα αποτελέσματα στην εκπαίδευση και δια βίου μάθηση. Προτείνεται η επανεξέταση και αντικατάσταση του Δείκτη με εστίαση στα αναμενόμενα αποτελέσματα στον τομέα της εκπαίδευσης (π.χ. Ποσοστό δομών εκπαίδευσης και δια βίου μάθησης που αναβαθμίζονται).

CO35: Δυναμικότητα των υποδομών εκπαίδευσης που ενισχύονται

Ο Δείκτης κρίνεται ως εύστοχος για την παρακολούθηση των επιθυμητών αποτελεσμάτων και αποδίδουν τις εκροές των Δράσεων που έχουν ενεργοποιηθεί.

5.4.5. Σύστημα Δεικτών και λογική παρέμβασης του Άξονα Προτεραιότητας 5

Στον Πίνακα που ακολουθεί αποτυπώνονται οι δείκτες εκρών και αποτελεσμάτων ανά Επενδυτική Προτεραιότητα του Άξονα Προτεραιότητας 5, με βάση την αναθεώρηση του Προγράμματος το 2020, σε σύνδεση με τα αναμενόμενα αποτελέσματα, τους Ειδικούς Στόχους και τις Ενδεικτικές Κατηγορίες Δράσεων και ένδειξη της χρηματοδοτικής τους βαρύτητας, ως ποσοστό του ΑΠ και του Ειδικού Στόχου αντίστοιχα.

Πίνακας 51. Δείκτες– Λογική Παρέμβασης Άξονα Προτεραιότητας 4

Αναμενόμενα αποτελέσματα	Επ. Πρ.	Ειδικό Στόχο	Πόροι ως % του ΑΠ	Δείκτες αποτελέσματος	Δράσεις	Πόροι ως % του ΕΣ	Δείκτες εκρών
<ul style="list-style-type: none"> Υποστήριξη ανέργων πτυχιούχων στην προσπάθειά τους για εύρεση εργασίας, μειώνοντας έτσι την ανεργία στη συγκεκριμένη ομάδα και περιορίζοντας το φαινόμενο της διαρροής του επιστημονικού δυναμικού της Περιφέρειας 	8i	Ειδικός Στόχος 8.1.1: Αύξηση της συμμετοχής στην αγορά εργασίας ανέργων με υψηλά τυπικά προσόντα	4,8%	CR06: Συμμετέχοντες που κατέχουν θέση απασχόλησης, συμπεριλαμβανομένης της αυτοαπασχόλησης, εντός έξι μηνών από τη λήξη της συμμετοχής τους	8.1.1.1: Προγράμματα απασχόλησης ανέργων με υψηλά τυπικά προσόντα σε επιχειρήσεις που δραστηριοποιούνται σε τομείς αιχμής για την περιφερειακή οικονομία.	100%	CO01: Άνεργοι, συμπεριλαμβανομένων των μακροχρόνια ανέργων
<ul style="list-style-type: none"> Υποστήριξη εργαζόμενων και επιχειρήσεων σε τομείς προτεραιότητας της Περιφέρειας, για την αύξηση της επιχειρηματικότητας καθώς και της ανταγωνιστικότητας της περιφερειακής οικονομίας 	8v	Ειδικός Στόχος 8.5.1: Ενίσχυση της ικανότητας εργαζομένων και επιχειρήσεων για την προσαρμογή τους στο περιβάλλον της έξυπνης εξειδίκευσης.	1,3%	11306: Αριθμός ΜΜΕ που εφάρμοσαν επιτυχώς τα έργα/παρεμβάσεις/επιχειρηματικά σχέδια.	8.5.1.1: Υποστήριξη εργαζομένων και επιχειρηματιών για την προσαρμογή τους στο περιβάλλον που δημιουργείται από την εφαρμογή της RIS3.	100%	CO23: Αριθμός υποστηριζόμενων πολύ μικρών, μικρών και μεσαίων επιχειρήσεων (συμπεριλαμβανομένων συνεταιριστικών επιχειρήσεων και επιχειρήσεων τους κοινωνικής οικονομίας
<ul style="list-style-type: none"> Βελτίωση της πρόσβασης στην απασχόληση, μέσα από την ανάπτυξη δικτύου παροχής υπηρεσιών υποστήριξης για: <ul style="list-style-type: none"> ευπαθή άτομα (ευάλωτες και ειδικές κοινωνικές ομάδες) οι οποίοι θα συμμετέχουν στην αγορά εργασίας συμπεριλαμβανομένης της αυτοαπασχόλησης άτομα που έχουν τη φροντίδα παιδιών προσχολικής ηλικίας (κυρίως γυναίκες). 	9i	Ειδικός Στόχος 9.1.1: Αύξηση της συμμετοχής στην αγορά εργασίας ατόμων που πλήττονται από φτώχεια και κοινωνικό αποκλεισμό	33,7%	10502: Συμμετέχοντες που αποδεσμεύονται από τη φροντίδα εξαρτημένων ατόμων και που δραστηριοποιούνται σε αναζήτηση εργασίας, που συμμετέχουν σε εκπαίδευση/κατάρτιση, που κατέχουν θέση απασχόλησης, συμπεριλαμβανομένης της αυτοαπασχόλησης, ή που διατηρούν τη θέση εργασίας τους, αμέσως μετά τη λήξη της συμμετοχής τους 10903: Άνεργοι ωφελούμενοι από ενεργητικές πολιτικές απασχόλησης που κατέχουν θέση εργασίας εντός έξι μηνών από τη λήξη της συμμετοχής τους	9.1.1.1: Δράσεις για την ενεργό ένταξη στην αγορά εργασίας ομάδων του πληθυσμού που βρίσκονται σε μειονεκτική θέση.	100%	10501: Άτομα που αποδεσμεύονται από τη φροντίδα εξαρτώμενων ατόμων 10902: Άνεργοι ωφελούμενοι από ενεργητικές πολιτικές απασχόλησης
<ul style="list-style-type: none"> Δημιουργία δομών για την βελτίωση της προσβασιμότητας των κοινωνικά ευπαθών ομάδων σε κοινωνικές υπηρεσίες όπως Κέντρα Κοινότητας, Κέντρα Στήριξης Οικογένειας, ΟΦΗΛΙ κ.α. 	9ii	Ειδικός Στόχος 9.2.1: Βελτίωση της προσβασιμότητας των κοινωνικά ευπαθών ομάδων σε ποιοτικές και ολοκληρωμένες κοινωνικές υπηρεσίες.	6,6%	05504: Αριθμός δομών που προσφέρουν βελτιωμένες/διευρυμένες υπηρεσίες	9.2.1.1: Υποστήριξη περιθωριοποιημένων κοινοτήτων για την κοινωνικοοικονομική τους ενσωμάτωση.	71,4%	05502: Αριθμός υποστηριζόμενων δομών 05503: Αριθμός επωφελούμενων των υποστηριζόμενων δομών

Αναμενόμενα αποτελέσματα	Επ. Πρ.	Ειδικό Στόχο	Πόροι ως % του ΑΠ	Δείκτες αποτελέματος	Δράσεις	Πόροι ως % του ΕΣ	Δείκτες εκρών
<ul style="list-style-type: none"> Δημιουργία ευκαιριών για την οικονομική και κοινωνική ενσωμάτωση των Ρομά και άλλων περιθωριοποιημένων ομάδων και μείωση του κινδύνου κοινωνικού τους αποκλεισμού 		Ειδικός Στόχος 9.2.2: Ενίσχυση των ατόμων περιθωριοποιημένων κοινοτήτων, όπως οι Ρομά, για την εργασιακή και κοινωνική ένταξή τους		11105: Συμμετέχοντες σε μειονεκτική θέση (Ρομά ή αιτούντες άσυλο ή ασυνόδευτοι ανήλικοι) που δραστηριοποιούνται σε αναζήτηση εργασίας, που συμμετέχουν σε εκπαίδευση/κατάρτιση, που αποκτούν εξειδίκευση, που κατέχουν θέση απασχόλησης, συμπεριλαμβανομένης της	9.2.1.2: Υποστήριξη ατόμων σε μειονεκτική θέση (πχ Ρομά ή αιτούντες άσυλο ή ασυνόδευτοι ανήλικοι) για την κοινωνικοοικονομική τους ενσωμάτωση.	28,6%	T1634: Συμμετέχοντες σε μειονεκτική θέση (ΡΟΜΑ Ή αιτούντες άσυλο Ή ασυνόδευτοι ανήλικοι)
<ul style="list-style-type: none"> Βελτίωση της πρόσβασης στην απασχόληση, μέσα από την ανάπτυξη δικτύου παροχής υπηρεσιών υποστήριξης για άτομα που έχουν τη φροντίδα φιλοξενίας βρεφών, νηπίων, παιδιών και ατόμων με αναπηρία προσχολικής ηλικίας (κυρίως γυναίκες). 	9iii	Ειδικός Στόχος 9.3.1: Αύξηση της συμμετοχής στην αγορά εργασίας ατόμων που πλήττονται από φτώχεια και κοινωνικό αποκλεισμό	14,5%	10502: Συμμετέχοντες που αποδεσμεύονται από τη φροντίδα εξαρτημένων ατόμων και που δραστηριοποιούνται σε αναζήτηση εργασίας, που συμμετέχουν σε εκπαίδευση/κατάρτιση, που κατέχουν θέση απασχόλησης, συμπεριλαμβανομένης της αυτοαπασχόλησης, ή που διατηρούν τη θέση	9.3.1.1: Δράσεις για την ενεργό ένταξη στην αγορά εργασίας ατόμων που έχουν την φροντίδα παιδιών ΑμεΑ	100%	10501: Άτομα που αποδεσμεύονται από τη φροντίδα εξαρτώμενων ατόμων 05502: Αριθμός υποστηριζόμενων δομών 05503: Αριθμός επωφελουμένων των υποστηριζόμενων δομών 11501: Αριθμός σχολικών μονάδων που επωφελούνται από εκπαιδευτικές παρεμβάσεις
<ul style="list-style-type: none"> Καταπολέμηση του κοινωνικού αποκλεισμού ατόμων που υφίστανται οποιασδήποτε μορφής διάκριση και η παροχή ίσων ευκαιριών ένταξής τους στο κοινωνικό σύνολο 		Ειδικός Στόχος 9.3.2: Βελτίωση της παροχής κοινωνικών υπηρεσιών και υπηρεσιών εκπαιδευτικής υποστήριξης σε κοινωνικά ευπαθείς ομάδες (ΑΜΕΑ, μαθητές με αναπηρία ή/και με ειδικές εκπαιδευτικές ανάγκες, κακοποιημένες γυναίκες)		05504: Αριθμός δομών που προσφέρουν βελτιωμένες/διευρυμένες υπηρεσίες 11509: Ποσοστό σχολείων που παρέχουν υπηρεσίες εξειδικευμένης εκπαιδευτικής υποστήριξης σε μαθητές ΑΜΕΑ	9.3.2.1: Παρεμβάσεις για την προώθηση της ισότητας των ευκαιριών		
<ul style="list-style-type: none"> Παροχή του ελάχιστου δυνατού επιπέδου υπηρεσιών υγείας ειδικά προς ευπαθείς ομάδες του πληθυσμού (οικονομικά ασθενείς πολίτες, ανασφάλιστοι, άνεργοι κλπ.) καθώς και η ανάπτυξη νέων τρόπων παροχής υπηρεσιών υγείας. 	9iv	Ειδικός Στόχος 9.4.1: Βελτίωση της παροχής υπηρεσιών υγείας σε άτομα που πλήττονται από τη φτώχεια και λοιπές ευπαθείς κοινωνικά ομάδες	32%	11206: Ποσοστό ατόμων που πλήττονται από τη φτώχεια και ωφελούνται από τις υπηρεσίες των Τοπικών Ομάδων Υγείας (ΤΟΜΥ) στο σύνολο των ατόμων που ωφελούνται από τις υπηρεσίες των Τοπικών Ομάδων Υγείας (ΤΟΜΥ) 11207: Ποσοστό των ατόμων που ωφελούνται από υπηρεσίες ψυχικής υγείας στις συγχρηματοδοτούμενες δομές στο σύνολο των ατόμων που ωφελούνται από υπηρεσίες ψυχικής υγείας στην Περιφέρεια 11208: Ποσοστό των ατόμων που ωφελούνται από υπηρεσίες υγείας για εξαρτήσεις προς το σύνολο των ατόμων που αιτήθηκαν υπηρεσίες για εξαρτήσεις	9.4.1.1 Ανάπτυξη δικτύου προστασίας της υγείας των πολιτών της Περιφέρειας.	68,3%	11202: Αριθμός ατόμων που πλήττονται από τη φτώχεια και ωφελούνται από τις υπηρεσίες των Τοπικών Ομάδων Υγείας (ΤΟΜΥ) 11203: Αριθμός Τοπικών Ομάδων Υγείας (ΤΟΜΥ) που λειτουργούν 11204: Αριθμός ατόμων που ωφελούνται από υπηρεσίες ψυχικής υγείας 11205: Αριθμός ατόμων που ωφελούνται από υπηρεσίες υγείας για εξαρτήσεις CO22: αριθμός έργων που αφορούν δημόσιες διοικήσεις

Αναμενόμενα αποτελέσματα	Επ. Πρ.	Ειδικοί Στόχοι	Πόροι ως % του ΑΠ	Δείκτες αποτελέματος	Δράσεις	Πόροι ως % του ΕΣ	Δείκτες εκροών
							ή δημόσιες υπηρεσίες σε εθνικό, περιφερειακό ή τοπικό επίπεδο
<ul style="list-style-type: none"> Κάλυψη αναγκών ενίσχυσης των κοινωνικών υπηρεσιών με τη δημιουργία ενός δικτύου παρεμβάσεων για την αντιμετώπιση της φτώχειας μέσα από: <ul style="list-style-type: none"> την ενίσχυση δομών δικτύου κοινωνικής παρέμβασης για τη φτώχεια την παροχή υπηρεσιών φροντίδας ευπαθών ομάδων όπως ηλικιωμένων, ΑμεΑ κλπ. 		Ειδικός Στόχος 9.4.2: Βελτίωση της προσβασιμότητας των κοινωνικά ευπαθών ομάδων σε ποιοτικές και ολοκληρωμένες κοινωνικές υπηρεσίες		05504: Αριθμός δομών που προσφέρουν βελτιωμένες/ διευρυμένες υπηρεσίες	9.4.2.1: Παροχή υπηρεσιών κοινής ωφέλειας σε ευπαθείς ομάδες	31,7%	05502: Αριθμός υποστηριζόμενων δομών 05503: Αριθμός επωφελουμένων των υποστηριζόμενων δομών CO22: αριθμός έργων που αφορούν δημόσιες διοικήσεις ή δημόσιες υπηρεσίες σε εθνικό, περιφερειακό ή τοπικό επίπεδο
<ul style="list-style-type: none"> Δημιουργία κοινωνικών επιχειρήσεων και καινοτομικών προϊόντων με στόχο την απασχόληση των ευπαθών ομάδων (είτε μέσω της έναρξης επιχειρηματικής δραστηριότητας ή με την κάλυψη θέσεων απασχόλησης σε κοινωνικές επιχειρήσεις). 	9v	Ειδικός Στόχος 9.5.1: Ενίσχυση της ίδρυσης και της λειτουργίας κοινωνικών επιχειρήσεων	4,2%	11303: Αριθμός υποστηριζόμενων υφιστάμενων και νέων φορέων κοινωνικής και αλληλέγγυας οικονομίας που η λειτουργία τους συνεχίζεται ένα έτος μετά τη λήξη της παρέμβασης	9.5.1.1: Ανάπτυξη της κοινωνικής οικονομίας και κοινωνικής επιχειρηματικότητας σε Περιφερειακό επίπεδο.	100%	11301: Αριθμός υποστηριζόμενων υφιστάμενων και νέων φορέων κοινωνικής και αλληλέγγυας οικονομίας 11302: Αριθμός Κέντρων Στήριξης της κοινωνικής και αλληλέγγυας οικονομίας
<ul style="list-style-type: none"> Κινητοποίηση και ευαισθητοποίηση των τοπικών παραγόντων με αξιοποίηση της τοπικής δυναμικής, περιοχών με αναπτυξιακά προβλήματα, για την υποβοήθηση ευπαθών ομάδων του πληθυσμού για έξοδο τους από τη φτώχεια 	9vi	Ειδικός Στόχος 9.6.1: Διευκόλυνση της πρόσβασης στην απασχόληση με αξιοποίηση του τοπικού δυναμικού.	2,9%	CR06: Συμμετέχοντες που κατέχουν θέση απασχόλησης, συμπεριλαμβανομένης της αυτοαπασχόλησης, εντός έξι μηνών από τη λήξη της συμμετοχής τους	9.6.1.1: Ολοκληρωμένα τοπικά προγράμματα για την πρόωθηση της απασχόλησης.	100%	CO01: άνεργοι, συμπεριλαμβανομένων των μακροχρόνια ανέργων

Στον Άξονα Προτεραιότητας 5 συμμετέχουν οκτώ (8) Επενδυτικές Προτεραιότητες με τους ακόλουθους Δείκτες:

Δείκτες Επενδυτικής Προτεραιότητας 8i

Η χρηματοδοτική βαρύτητα της Επενδυτικής Προτεραιότητας 8i στο σύνολο των πόρων του ΑΠ4 ανέρχεται στο 4,8%, οι παρεμβάσεις της οποίας υπηρετούν τον Ειδικό Στόχο 8.1.1: “Αύξηση της συμμετοχής στην αγορά εργασίας ανέργων με υψηλά τυπικά προσόντα”, ενώ η λογική παρέμβασης εκφράζεται μέσω των ακόλουθων Δεικτών Αποτελεσμάτων και Εκροών:

CR06: Συμμετέχοντες που κατέχουν θέση απασχόλησης, συμπεριλαμβανομένης της αυτοαπασχόλησης, εντός έξι μηνών από τη λήξη της συμμετοχής τους

CO01: Άνεργοι, συμπεριλαμβανομένων των μακροχρόνια ανέργων

Τόσο ο Δείκτης Αποτελέσματος (CR06), όσο και ο Δείκτης Εκροής (CO01) κρίνονται κατάλληλοι για την αποτύπωση των επιθυμητών αποτελεσμάτων, ενώ εύστοχη είναι και η μεταξύ τους σύνδεση.

Δείκτες Επενδυτικής Προτεραιότητας 8v

Πολύ μικρή είναι η χρηματοδοτική βαρύτητα της Επενδυτικής Προτεραιότητας 8v στον ΑΠ5 (1,3%), οι παρεμβάσεις της οποίας καλούνται να υπηρετήσουν τον Ειδικό Στόχο 8.5.1: “Ενίσχυση της ικανότητας εργαζομένων και επιχειρήσεων για την προσαρμογή τους στο περιβάλλον της έξυπνης εξειδίκευσης”. Η λογική παρέμβασης εκφράζεται μέσω των ακόλουθων Δεικτών Αποτελεσμάτων και Εκροών:

11306: Αριθμός ΜΜΕ που εφάρμοσαν επιτυχώς τα έργα/παρεμβάσεις/επιχειρηματικά σχέδια

CO23: Αριθμός υποστηριζόμενων πολύ μικρών, μικρών και μεσαίων επιχειρήσεων (συμπεριλαμβανομένων συνεταιριστικών επιχειρήσεων και επιχειρήσεων τους κοινωνικής οικονομίας)

Τόσο ο Δείκτης Αποτελέσματος (11306), όσο και ο Δείκτης Εκροής (CO23) κρίνονται κατάλληλοι για την αποτύπωση των επιθυμητών αποτελεσμάτων, ενώ εύστοχη είναι και η μεταξύ τους σύνδεση.

Σημειώνεται ότι στην περίπτωση μη ενεργοποίησης της Επενδυτικής Προτεραιότητας θα απαιτηθεί σχετική προσαρμογή του Προγράμματος.

Δείκτες Επενδυτικής Προτεραιότητας 9i

Η χρηματοδοτική βαρύτητα της Επενδυτικής Προτεραιότητας 9i στο σύνολο των πόρων του ΑΠ5 ανέρχεται στο 33,7%, οι παρεμβάσεις της οποίας υπηρετούν τον Ειδικό Στόχο 9.1.1: “Αύξηση της συμμετοχής στην αγορά εργασίας ατόμων που πλήττονται από φτώχεια και κοινωνικό αποκλεισμό”, ενώ η λογική παρέμβασης εκφράζεται μέσω των ακόλουθων Δεικτών Αποτελεσμάτων και Εκροών:

10502: Συμμετέχοντες που αποδεσμεύονται από τη φροντίδα εξαρτημένων ατόμων και που δραστηριοποιούνται σε αναζήτηση εργασίας, που συμμετέχουν σε εκπαίδευση/κατάρτιση, που κατέχουν θέση απασχόλησης, συμπεριλαμβανομένης της αυτοαπασχόλησης, ή που διατηρούν τη θέση εργασίας τους, αμέσως μετά τη λήξη της συμμετοχής τους

10903: Άνεργοι ωφελούμενοι από ενεργητικές πολιτικές απασχόλησης που κατέχουν θέση εργασίας εντός έξι μηνών από τη λήξη της συμμετοχής τους

10501: Άτομα που αποδεσμεύονται από τη φροντίδα εξαρτώμενων ατόμων

10902: Άνεργοι ωφελούμενοι από ενεργητικές πολιτικές απασχόλησης

Τόσο οι Δείκτες Αποτελέσματος (11502 και 10903), όσο και οι Δείκτες Εκροής (10501 και 10902) κρίνονται κατάλληλοι για την αποτύπωση των επιθυμητών αποτελεσμάτων.

Δείκτες Επενδυτικής Προτεραιότητας 9ii

Η χρηματοδοτική βαρύτητα της Επενδυτικής Προτεραιότητας 9ii στο σύνολο των πόρων του ΑΠ5 ανέρχεται στο 6.6%, οι παρεμβάσεις της οποίας υπηρετούν τους Ειδικούς Στόχους 9.2.1: “Βελτίωση της προσβασιμότητας των

κοινωνικά ευπαθών ομάδων σε ποιοτικές και ολοκληρωμένες κοινωνικές υπηρεσίες” και 9.2.2 “Ενίσχυση των ατόμων περιθωριοποιημένων κοινοτήτων, όπως οι Ρομά, για την εργασιακή και κοινωνική ένταξή τους”, ενώ η λογική παρέμβασης εκφράζεται μέσω των ακόλουθων Δεικτών Αποτελεσμάτων και Εκροών:

05504: Αριθμός δομών που προσφέρουν βελτιωμένες/διευρυμένες υπηρεσίες

Κατάλληλος κρίνεται ο Δείκτης για την αποτύπωση των αναμενόμενων αποτελεσμάτων του Ειδικού Στόχου 9.2.1.

11105: Συμμετέχοντες σε μειονεκτική θέση (Ρομά ή αιτούντες άσυλο ή ασυνόδευτοι ανήλικοι) που δραστηριοποιούνται σε αναζήτηση εργασίας, που συμμετέχουν σε εκπαίδευση/κατάρτιση, που αποκτούν εξειδίκευση, που κατέχουν θέση απασχόλησης, συμπεριλαμβανομένης της

Κατάλληλος κρίνεται ο Δείκτης για την αποτύπωση των αναμενόμενων αποτελεσμάτων του Ειδικού Στόχου 9.2.2.

05502: Αριθμός υποστηριζόμενων δομών

05503: Αριθμός επωφελουμένων των υποστηριζόμενων δομών

Οι Δείκτες Εκροής (05502 και 05503) κρίνονται κατάλληλοι για την αποτύπωση των επιθυμητών αποτελεσμάτων του Ειδικού Στόχου 9.2.1.

T1634: Συμμετέχοντες σε μειονεκτική θέση (ΡΟΜΑ Ή αιτούντες άσυλο Ή ασυνόδευτοι ανήλικοι)

Ο Δείκτης Εκροής κρίνεται κατάλληλοι για την αποτύπωση των επιθυμητών αποτελεσμάτων του Ειδικού Στόχου 9.2.2..

Δείκτες Επενδυτικής Προτεραιότητας 9iii

Η χρηματοδοτική βαρύτητα της Επενδυτικής Προτεραιότητας 9iii στο σύνολο των πόρων του ΑΠ5 ανέρχεται στο 14,5%, οι παρεμβάσεις της οποίας υπηρετούν τους Ειδικούς Στόχους 9.3.1: “Αύξηση της συμμετοχής στην αγορά εργασίας ατόμων που πλήττονται από φτώχεια και κοινωνικό αποκλεισμό” και 9.3.2 “Βελτίωση της παροχής κοινωνικών υπηρεσιών και υπηρεσιών εκπαιδευτικής υποστήριξης σε κοινωνικά ευπαθείς ομάδες (ΑΜΕΑ, μαθητές με αναπηρία ή/και με ειδικές εκπαιδευτικές ανάγκες, κακοποιημένες γυναίκες)”, ενώ η λογική παρέμβασης εκφράζεται μέσω των ακόλουθων Δεικτών Αποτελεσμάτων και Εκροών:

10502: Συμμετέχοντες που αποδεσμεύονται από τη φροντίδα εξαρτημένων ατόμων και που δραστηριοποιούνται σε αναζήτηση εργασίας, που συμμετέχουν σε εκπαίδευση/κατάρτιση, που κατέχουν θέση απασχόλησης, συμπεριλαμβανομένης της αυτοαπασχόλησης, ή που διατηρούν τη θέση

05504: Αριθμός δομών που προσφέρουν βελτιωμένες/διευρυμένες υπηρεσίες

11509: Ποσοστό σχολείων που παρέχουν υπηρεσίες εξειδικευμένης εκπαιδευτικής υποστήριξης σε μαθητές ΑΜΕΑ

Οι Δείκτες αποτελέσματος καλύπτουν και αποτυπώνουν πλήρως όλες τις πτυχές των αναμενόμενων αποτελεσμάτων των Ειδικών Στόχων της Επενδυτικής Προτεραιότητας 9iii.

10501: Άτομα που αποδεσμεύονται από τη φροντίδα εξαρτώμενων ατόμων

05502: Αριθμός υποστηριζόμενων δομών

05503: Αριθμός επωφελουμένων των υποστηριζόμενων δομών

11501: Αριθμός σχολικών μονάδων που επωφελούνται από εκπαιδευτικές παρεμβάσεις

Ομοίως οι Δείκτες Εκροών κρίνονται κατάλληλοι και καλύπτουν πλήρως όλες τις πτυχές των αναμενόμενων αποτελεσμάτων των Ειδικών Στόχων της Επενδυτικής Προτεραιότητας 9iii.

Δείκτες Επενδυτικής Προτεραιότητας 9iv

Η χρηματοδοτική βαρύτητα της Επενδυτικής Προτεραιότητας 9iv στο σύνολο των πόρων του ΑΠ5 ανέρχεται στο 6.6%, οι παρεμβάσεις της οποίας υπηρετούν τους Ειδικούς Στόχους 9.4.1: “Βελτίωση της παροχής υπηρεσιών υγείας σε άτομα που πλήττονται από τη φτώχεια και λοιπές ευπαθείς κοινωνικά ομάδες” και 9.4.2 “Βελτίωση της προσβασιμότητας των κοινωνικά ευπαθών ομάδων σε ποιοτικές και ολοκληρωμένες κοινωνικές υπηρεσίες”, ενώ η λογική παρέμβασης εκφράζεται μέσω των ακόλουθων Δεικτών Αποτελεσμάτων και Εκροών:

11206: Ποσοστό ατόμων που πλήττονται από τη φτώχεια και ωφελούνται από τις υπηρεσίες των Τοπικών Ομάδων Υγείας (TOMY) στο σύνολο των ατόμων που ωφελούνται από τις υπηρεσίες των Τοπικών Ομάδων Υγείας (TOMY)

11207: Ποσοστό των ατόμων που ωφελούνται από υπηρεσίες ψυχικής υγείας στις συγχρηματοδοτούμενες δομές στο σύνολο των ατόμων που ωφελούνται από υπηρεσίες ψυχικής υγείας στην Περιφέρεια

11208: Ποσοστό των ατόμων που ωφελούνται από υπηρεσίες υγείας για εξαρτήσεις προς το σύνολο των ατόμων που αιτήθηκαν υπηρεσίες για εξαρτήσεις

Κατάλληλοι κρίνονται οι παραπάνω Δείκτες αποτελέσματος για την αποτύπωση των αναμενόμενων αποτελεσμάτων του Ειδικού Στόχου 9.4.1.

05504: Αριθμός δομών που προσφέρουν βελτιωμένες/ διευρυμένες υπηρεσίες

Κατάλληλος κρίνεται ο Δείκτης αποτελέσματος για την αποτύπωση των αναμενόμενων αποτελεσμάτων του Ειδικού Στόχου 9.4.2.

CO22: αριθμός έργων που αφορούν δημόσιες διοικήσεις ή δημόσιες υπηρεσίες σε εθνικό, περιφερειακό ή τοπικό επίπεδο

Ο εν λόγω Δείκτης καλύπτει τις αναμενόμενες εκροές των παρεμβάσεων των Ειδικών Στόχων 9.4.1 και 9.4.2 και κρίνεται κατάλληλος.

11202: Αριθμός ατόμων που πλήττονται από τη φτώχεια και ωφελούνται από τις υπηρεσίες των Τοπικών Ομάδων Υγείας (TOMY)

11203: Αριθμός Τοπικών Ομάδων Υγείας (TOMY) που λειτουργούν

11204: Αριθμός ατόμων που ωφελούνται από υπηρεσίες ψυχικής υγείας

11205: Αριθμός ατόμων που ωφελούνται από υπηρεσίες υγείας για εξαρτήσεις

Οι Δείκτες Εκροής (11202, 11203, 11204, και 11205) κρίνονται κατάλληλοι για την αποτύπωση των επιθυμητών αποτελεσμάτων και καλύπτουν πλήρως τις αναμενόμενες εκροές των ενταγμένων πράξεων του τομέα της υγείας (Ειδικός Στόχος 9.4.1).

05502: Αριθμός υποστηριζόμενων δομών

05503: Αριθμός επωφελουμένων των υποστηριζόμενων δομών

Οι Δείκτες Εκροής 05502 και 05503 κρίνονται κατάλληλοι για την αποτύπωση των επιθυμητών αποτελεσμάτων του Ειδικού Στόχου 9.4.2.

Δείκτες Επενδυτικής Προτεραιότητας 9v

Μικρή είναι η χρηματοδοτική βαρύτητα της Επενδυτικής Προτεραιότητας 9v στο ΑΠ5 (4,2%) οι παρεμβάσεις της οποίας υπηρετούν τον Ειδικό Στόχο 9.5.1: “Ενίσχυση της ίδρυσης και της λειτουργίας κοινωνικών επιχειρήσεων”, ενώ η λογική παρέμβασης εκφράζεται μέσω των ακόλουθων Δεικτών Αποτελεσμάτων και Εκροών:

11303: Αριθμός υποστηριζόμενων υφιστάμενων και νέων φορέων κοινωνικής και αλληλέγγυας οικονομίας που η λειτουργία τους συνεχίζεται ένα έτος μετά τη λήξη της παρέμβασης

11301: Αριθμός υποστηριζόμενων υφιστάμενων και νέων φορέων κοινωνικής και αλληλέγγυας οικονομίας

11302: Αριθμός Κέντρων Στήριξης της κοινωνικής και αλληλέγγυας οικονομίας

Τόσο ο Δείκτης Αποτελέσματος (11303), όσο και οι Δείκτες Εκροής (11301 και 11302) κρίνονται κατάλληλοι για την αποτύπωση των επιθυμητών αποτελεσμάτων.

Δείκτες Επενδυτικής Προτεραιότητας 9νι

Χαμηλή είναι η χρηματοδοτική βαρύτητα της Επενδυτικής Προτεραιότητας 9νι στον ΑΠ5 (2,9%), οι παρεμβάσεις της οποίας καλούνται να υπηρετήσουν τον Ειδικό Στόχο 9.6.1: “ Διευκόλυνση της πρόσβασης στην απασχόληση με αξιοποίηση του τοπικού δυναμικού”. Η λογική παρέμβασης εκφράζεται μέσω των ακόλουθων Δεικτών Αποτελεσμάτων και Εκροών:

CR06: Συμμετέχοντες που κατέχουν θέση απασχόλησης, συμπεριλαμβανομένης της αυτοαπασχόλησης, εντός έξι μηνών από τη λήξη της συμμετοχής τους

CO01: άνεργοι, συμπεριλαμβανομένων των μακροχρόνια ανέργων

Τόσο ο Δείκτης Αποτελέσματος (CR06), όσο και ο Δείκτης Εκροής (CO01) κρίνονται κατάλληλοι για την αποτύπωση των επιθυμητών αποτελεσμάτων, ενώ εύστοχη είναι και η μεταξύ τους σύνδεση.

Επιπρόσθετα, προτείνεται η προσθήκη στη λογική παρέμβαση του ΑΠ 5 των ακόλουθων δεικτών εκροής:

CV30: Αξία των δράσεων του ΕΚΤ για την αντιμετώπιση της COVID-19

CV33: Οντότητες που έλαβαν στήριξη για την αντιμετώπιση της COVID-19

5.5. Συμπεράσματα από την ανάλυση της λογικής παρέμβασης του Προγράμματος

Η ανάλυση της εσωτερικής λογικής του ΕΠ ΗΠΕΙΡΟΥ 2014-2020 λαμβάνει υπόψη της, τις ανάγκες στους τομείς πολιτικής και τους Στρατηγικούς Στόχους του Προγράμματος, τους Ειδικούς Στόχους και τα αναμενόμενα αποτελέσματα των παρεμβάσεων των Επενδυτικών Προτεραιοτήτων, τις Δράσεις που αντιστοιχούνται σε συγκεκριμένες Επενδυτικές Προτεραιότητες, καθώς και τους Δείκτες Αποτελεσμάτων και Εκροών που επιλέγονται για την μέτρηση/απόδοση των επιθυμητών αποτελεσμάτων.

Από τον έλεγχο της λογικής παρέμβασης του Προγράμματος προκύπτουν τα ακόλουθα συμπεράσματα:

- Η στρατηγική του ΕΠ χαρακτηρίζεται από ικανοποιητική λογική και προγραμματική συνέχεια από το ανώτερο έως το κατώτερο επίπεδο στοχοθεσίας.
- Οι διατυπωμένες αναπτυξιακές ανάγκες αποτυπώνουν τα κρίσιμα ζητήματα που καλείται να αντιμετωπίσει η Περιφέρεια, ενώ όπου αυτό είναι αναγκαίο υποδεικνύονται κατά κανόνα οι ανάγκες που προβλέπεται να καλυφθούν από άλλα Επιχειρησιακά Προγράμματα της τρέχουσας προγραμματικής περιόδου,
- Οι Στρατηγικοί Στόχοι του ΕΠ απορρέουν ομαλά και εντάσσονται πλήρως στην λογική του Γενικού Αναπτυξιακού Στόχου / Οράματος της Περιφέρειας Ηπείρου και εξειδικεύονται με την σειρά τους εξ ίσου ομαλά από τους ειδικούς στόχους που έχουν τεθεί σε επίπεδο ΑΠ.
- Οι Ειδικοί Στόχοι σε επίπεδο ΑΠ είναι συμβατοί με τους Στρατηγικούς Στόχους και τα αναμενόμενα αποτελέσματα είναι σε αντιστοιχία με τις διαπιστωμένες ανάγκες και προκλήσεις των τομέων πολιτικής ευθύνης του Προγράμματος,
- Οι προβλεπόμενες Κατηγορίες Δράσεων όπως κατηγοριοποιούνται σε Επενδυτικές Προτεραιότητες είναι συμβατές με τους Ειδικούς Στόχους του ΕΠ, ενώ επιβεβαιώνεται μέσω αυτών η συμβολή του Προγράμματος στην αντιμετώπιση των αναγκών και την πραγμάτωση των επιθυμητών αποτελεσμάτων.

- Το σύστημα δεικτών του Προγράμματος, μετά και τις διαδοχικές τροποποιήσεις του, αποτυπώνει με συνεπή τρόπο το επιδιωκόμενο αποτέλεσμα των παρεμβάσεων που έχουν σχεδιασθεί και υλοποιούνται κατά την εφαρμογή του Προγράμματος.

Επιμέρους ήσσονος σημασίας ζητήματα που εντοπίστηκαν από την ανάλυση που προηγήθηκε και τα οποία βελτιώνουν τη συνολική λογική παρέμβασης του Προγράμματος αφορούν στην ανάγκη:

A. προσαρμογών στη διατύπωση των αναγκών, τις οποίες καλείται το Πρόγραμμα να αντιμετωπίσει και ειδικότερα:

- Οι ανάγκες για τη δημιουργία των υποδομών σύνδεσης της Περιφέρειας με το σιδηροδρομικό δίκτυο της χώρας και την αναβάθμιση του αεροδρομίου Ιωαννίνων δεν καλύπτονται από τα λοιπά δομικά στοιχεία και εργαλεία του Προγράμματος. Η διατύπωση αυτών των αναγκών δεν υποστηρίχθηκε με ανάλογη πρόβλεψη στο επίπεδο Ειδικού Στόχου, δεικτών αποτελέσματος, ενδεικτικών δράσεων και δεικτών εκροών, καθώς σχεδιαστικά δεν ήταν στις προθέσεις του Προγράμματος η υποστήριξη της κάλυψης αυτών των αναγκών.
- Η ανάγκη δημιουργίας εγκαταστάσεων μικρής κλίμακας για τηλεθέρμανση με βιομάζα και η εκμετάλλευση βιοαερίου από απόβλητα ομοίως δεν υποστηρίχθηκε από τις λοιπές συνιστώσες της λογικής παρέμβασης του ΠΕΠ (προτείνεται διαγραφή αυτής της διατύπωσης ή πρόβλεψη ικανοποίησής της από άλλο χρηματοδοτικό μέσο/πρόγραμμα).
- Η ανάγκη υλοποίησης παρεμβάσεων για την αναδιάρθρωση των επιχειρήσεων και σε περιβάλλον παρατεταμένης οικονομικής ύφεσης και αναβάθμισης του εργατικού δυναμικού με νέες δεξιότητες,

B. προσαρμογών στις επιλογές επιμέρους Επενδυτικών Προτεραιοτήτων, που δεν αποτελούν πλέον προτεραιότητα για το Πρόγραμμα και ειδικότερα:

- στην επισκόπηση της επενδυτικής στρατηγικής του επιχειρησιακού προγράμματος (Πίνακας 2) έχει παραμείνει η επιλογή της Επενδυτικής Προτεραιότητας 7α, συνοδευόμενη από τον Ειδικό Στόχο 7.1.1 “Βελτίωση οδικού δικτύου ΔΕΔ-Μ” που έχουν καταργηθεί. Η εν λόγω παρατήρηση είναι τεχνικού χαρακτήρα, αλλά η διατήρηση της Επενδυτικής Προτεραιότητας στην επισκόπηση της στρατηγικής του Προγράμματος δημιουργεί προσδοκίες που δεν επαληθεύονται από τη λογική παρέμβασης του Προγράμματος.
- Δεν έχει ενεργοποιηθεί και δεν προβλέπεται στη συνέχεια η χρήση της Επενδυτικής Προτεραιότητας 8ν για ενίσχυση της προσαρμογής των εργαζομένων, των επιχειρήσεων και των επιχειρηματιών στις αλλαγές και ειδικότερα για την ικανοποίηση των αναγκών προσαρμογής τους στις ανάγκες και προτεραιότητες της στρατηγικής έξυπνης εξειδίκευσης (προτείνεται η διαγραφή της Επενδυτικής Προτεραιότητας, του Ειδικού Στόχου και των Δεικτών που συνδέονται με την Επ. Πρ. και κατάλληλη προσαρμογή των σχετικών αναφορών στο κείμενο του Προγράμματος).

Γ. προσαρμογής του Ειδικού Στόχου 10.1.1: “Βελτίωση της ισότιμης πρόσβασης και συμμετοχής στην εκπαίδευση και τη δια βίου μάθηση”. Οι ενισχυόμενες μέσω της Επενδυτικής Προτεραιότητας 10α παρεμβάσεις αφορούν σε υποδομές εκπαίδευσης και δια βίου μάθησης και μόνο έμμεσα εξυπηρετούν τον στόχο της βελτίωσης της ισότιμης πρόσβασης και συμμετοχής στην εκπαίδευση και δια βίου μάθηση. Προτείνεται επόμενα η προσαρμογή του λεκτικού του Ειδικού Στόχου 10.1.1 σε “Ανάπτυξη (σύγχρονων) υποδομών εκπαίδευσης και δια βίου μάθησης”, λεκτικό που είναι συνεπές με τα επιθυμητά αποτελέσματα.

Δ. επιμέρους προσαρμογών του συστήματος δεικτών του Προγράμματος και ειδικότερα:

- κατάργηση του Δείκτη CO08: Αύξηση της απασχόλησης σε επιχειρήσεις που ενισχύονται στην Επ. Πρ. 2b (δεν υφίσταται ισχυρή συσχέτιση του Δείκτη με τα αναμενόμενα αποτελέσματα, ενώ τα ενισχυόμενα επενδυτικά σχέδια λόγω της φύσης τους είναι μικρού προϋπολογισμού χωρίς άμεση επίπτωση στην απασχόληση)

- κατάργηση του Δείκτη CO04: Αριθμός επιχειρήσεων που λαμβάνουν μη οικονομική ενίσχυση (έχουν μηδενισθεί οι ενδεικτικοί πόροι της σχετικής Δράσης)
- προσθήκη στους επιχειρησιακούς Δείκτες του Προγράμματος των παρακάτω Δεικτών Εκροών των δύο (2) Προσκλήσεων της Επενδυτικής Προτεραιότητας 3c:
 - CO07: Ιδιωτικές επενδύσεις που αντιστοιχούν σε δημόσια στήριξη επιχειρήσεων
Ο κοινός Δείκτης Εκροής CO07 συνδέεται με τη δράση συμμετοχής του ΠΕΠ στη σύσταση του Ταμείου Επιχειρηματικότητας και σε συνδυασμό με τους Δείκτες CO01 και CO03 αποτυπώνει με μεγαλύτερη πληρότητα την επιδιωκόμενη αλλαγή.
 - CO34: Μείωση εκπομπών αερίων θερμοκηπίου: Εκτιμώμενη ετήσια μείωση των εκπομπών των αερίων θερμοκηπίου
Ο κοινός Δείκτης Εκροής CO34 συνδέεται με τη δράση ενίσχυσης των ΜΜΕ για επενδύσεις τεχνολογικού εκσυγχρονισμού και εξοικονόμησης ενέργειας και συμπληρώνει το κενό που υφίσταται στη λογική της παρέμβασης (ποσοτικοποίηση του επιδιωκόμενου αποτελέσματος για βελτίωση των περιβαλλοντικών επιδόσεων των ΜΜΕ της Περιφέρειας).
- προσθήκη στους επιχειρησιακούς Δείκτες του Προγράμματος των παρακάτω Δεικτών Εκροών:
 - CV20: Κόστος μη επιστρεπτέας οικονομικής ενίσχυσης στις ΜΜΕ για κεφάλαιο κίνησης για την αντιμετώπιση του COVID19
 - CV21: Κόστος οικονομικής ενίσχυσης στις ΜΜΕ για κεφάλαιο κίνησης πλην επιχορηγήσεων για την αντιμετώπιση του COVID-19
 - CV22: Αριθμός ΜΜΕ που λαμβάνουν μη επιστρεπτέα οικονομική ενίσχυση για κεφάλαιο κίνησης για την αντιμετώπιση του COVID19
 - CV23: Αριθμός ΜΜΕ που λαμβάνουν ενίσχυση σε κεφάλαιο κίνησης πλην επιχορηγήσεων για την αντιμετώπιση του COVID-19
 - CV30: Αξία των δράσεων του ΕΚΤ για την αντιμετώπιση της COVID-19
 - CV33: Οντότητες που έλαβαν στήριξη για την αντιμετώπιση της COVID-19

ΚΕΦΑΛΑΙΟ 6

ΤΕΚΜΗΡΙΩΣΗ ΑΝΑΓΚΗΣ ΑΝΑΘΕΩΡΗΣΗΣ ΤΟΥ ΕΠ ΗΠΕΙΡΟΣ 2014-2020

6. ΤΕΚΜΗΡΙΩΣΗ ΑΝΑΓΚΗΣ ΑΝΑΘΕΩΡΗΣΗΣ ΤΟΥ ΕΠ ΗΠΕΙΡΟΣ 2014-2020

Στην παρούσα Ενότητα παρουσιάζονται αναλυτικά οι εκτιμήσεις του Συμβούλου Αξιολόγησης για την αναθεώρηση του Προγράμματος, η οποία στηρίζεται στις εκτιμήσεις για το βαθμό ολοκλήρωσης του ΠΕΠ στο τέλος της Προγραμματικής Περιόδου 2014 -2020, σε αντιστοιχία με τα 2 Σενάρια Ολοκλήρωσης του Προγράμματος, που παρουσιάστηκαν στην Ενότητα 4.2:

- **Σενάριο Α:** με βάση τις εκτιμήσεις του Σχεδίου Δράσης της ΕΥΔ
- **Σενάριο Β:** λαμβάνοντας υπόψη την αξιολόγηση του βαθμού επικινδυνότητας των επιμέρους έργων (ενταγμένων και νέων).

6.1. Σενάριο Αναθεώρησης Α

6.1.1. Συνοπτική περιγραφή και αιτιολόγηση βασικών αξόνων αναθεώρησης του ΠΕΠ ΗΠΕΙΡΟΥ

Λαμβάνοντας υπόψη τις εκτιμήσεις οικονομικής ολοκλήρωσης των ενταγμένων και νέων έργων του Προγράμματος που βασίζονται στο Σχέδιο Δράσης της ΕΥΔ (Σενάριο Α) και παρουσιάστηκαν στην Ενότητα 4.2 διαμορφώνεται η ακόλουθη πρόταση αναθεώρησης του ΠΕΠ:

- ▶ Αύξηση της συγχρηματοδοτούμενης δημόσιας δαπάνης του Άξονα Προτεραιότητας 1 κατά 25.000.000€ (+57,1%), η οποία διαμορφώνεται σε 68.763.967 €, που συνεπάγεται αύξηση της χρηματοδοτικής βαρύτητας του Άξονα στο Πρόγραμμα από 14,8 % σε 23,3%. Η αύξηση αυτή περιλαμβάνει μεταβολή της κατανομής των πόρων του ΑΠ ανά ΘΣ ως ακολούθως:

	Π/Υ ΔΔ	Νέος Π/Υ ΔΔ	Απόλυτη Μεταβολή	% Μεταβολής
ΘΣ 1	10.000.000,00	9.500.000,00	-500.000,00	↓ -5,0%
ΘΣ 2	9.038.948,00	9.538.948,00	500.000,00	↑ 5,5%
ΘΣ 3	24.725.019,00	49.725.019,00	25.000.000,00	↑ 101,1%
	43.763.967,00	68.763.967,00	25.000.000,00	↑ 57,1%

- ▶ Διατήρηση της συγχρηματοδοτούμενης δημόσιας δαπάνης του Άξονα Προτεραιότητας 2 με ανακατανομή των πόρων του ανά ΘΣ ως ακολούθως:

	Π/Υ ΔΔ	Νέος Π/Υ ΔΔ	Απόλυτη Μεταβολή	% Μεταβολής
ΘΣ 4	25.246.289,00	31.746.289,00	6.500.000,00	↑ 25,7%
ΘΣ 5	10.896.094,00	7.396.094,00	-3.500.004,00	↓ -32,1%
ΘΣ 6	69.079.169,00	66.079.169,00	-3.000.000,00	↓ -4,3%
	105.221.552,00	105.221.552,00	0,00	- 0,0%

- ▶ Μείωση της συγχρηματοδοτούμενης δημόσιας δαπάνης του Άξονα Προτεραιότητας 3 κατά 22.000.000€ (-39,9%), η οποία διαμορφώνεται σε 33.141.712 €, που συνεπάγεται μείωση της χρηματοδοτικής βαρύτητας του Άξονα στο Πρόγραμμα από 18,7% σε 11,2%. Η μείωση αυτή προκαλεί και αντίστοιχη μείωση στους διαθέσιμους πόρους του ΘΣ 7.

	Π/Υ ΔΔ	Νέος Π/Υ ΔΔ	Απόλυτη Μεταβολή	% Μεταβολής
ΘΣ 7	55.141.711,00	33.141.711,00	-22.000.000,00	↓ -39,9%
	55.141.711,00	33.141.711,00	-22.000.000,00	↓ -39,9%

- ▶ Μείωση της συγχρηματοδοτούμενης δημόσιας δαπάνης του Άξονα Προτεραιότητας 4 κατά 2.000.000 € (-6,0%), η οποία διαμορφώνεται σε 31.588.229 €, που συνεπάγεται μείωση της χρηματοδοτικής βαρύτητας του Άξονα στο Πρόγραμμα από 11,4 % σε 10,7%. Η μείωση αυτή περιλαμβάνει μεταβολή της κατανομής των πόρων του ΑΠ ανά ΘΣ ως ακολούθως:

	Π/Υ ΔΔ	Νέος Π/Υ ΔΔ	Απόλυτη Μεταβολή	% Μεταβολής
ΘΣ 9	17.617.889,00	18.517.889,00	900.000,00	↑ 5,1%

ΘΣ 10	15.970.340,00	13.070.340,00	-2.900.000,00	↓ -18,2%
	33.588.229,00	31.588.229,00	-2.000.000,00	↓ -6,0%

- ▶ Μικρή αύξηση της συγχρηματοδοτούμενης δημόσιας δαπάνης του Άξονα Προτεραιότητας 5 κατά 500.000€ (+1,0%), η οποία διαμορφώνεται σε 52.292.120 €, που συνεπάγεται αύξηση της χρηματοδοτικής βαρύτητας του Άξονα στο Πρόγραμμα από 17,5% σε 17,7%. Η αύξηση αυτή περιλαμβάνει μεταβολή της κατανομής των πόρων του ΑΠ ανά ΘΣ ως ακολούθως:

	Π/Υ ΔΔ	Νέος Π/Υ ΔΔ	Απόλυτη Μεταβολή	% Μεταβολής
ΘΣ 8	3.188.195,00	7.188.195,00	4.000.000,00	↑ 125,5%
ΘΣ 9	48.603.925,00	45.603.925,00	-3.500.000,00	↓ -7,2%
	51.792.120,00	52.292.120,00	500.000,00	↑ 1,0%

Η ανωτέρω πρόταση στηρίζεται στην παραδοχή του πρόωρου «κλεισίματος» των κοινωνικών δομών του ΕΚΤ που χρηματοδοτούνται στο πλαίσιο του ΘΣ 9 και μεταφορά της χρηματοδότησής τους από 01.01.2022 στην επόμενη ΠΠ 2021-2027.

- ▶ Μείωση της συγχρηματοδοτούμενης δαπάνης του Άξονα Προτεραιότητας 6 (Τεχνική Βοήθεια ΕΚΤ) κατά 500.000 (-63,6%), η οποία διαμορφώνεται σε 286.274 €, που συνεπάγεται μείωση της χρηματοδοτικής βαρύτητας του Άξονα στο Πρόγραμμα από 0,27% σε 0,1%. Μείωση της συγχρηματοδοτούμενης δαπάνης του Άξονα Προτεραιότητας 7 (Τεχνική Βοήθεια ΕΤΠΑ) κατά 1.000.000 (-19,2%), η οποία διαμορφώνεται σε 4.210.908 €, που συνεπάγεται μείωση της χρηματοδοτικής βαρύτητας του Άξονα στο Πρόγραμμα από 1,8% σε 1,4%.

	Π/Υ ΔΔ	Νέος Π/Υ ΔΔ	Απόλυτη Μεταβολή	% Μεταβολής
Τεχνική Βοήθεια ΕΚΤ	786.274,00	286.274,00	-500.000,00	↓ -63,6%
Τεχνική Βοήθεια ΕΤΠΑ	5.210.908,00	4.210.908,00	-1.000.000,00	↓ -19,2%
Σύνολο Τεχνικής Βοήθειας	5.997.182,00	4.497.182,00	-1.500.000,00	↓ -25,0%

6.1.2. Τροποποίηση των χρηματοδοτικών Πινάκων του ΕΠ

Το Σενάριο Α για την αναθεώρηση του ΕΠ Ήπειρος που παρουσιάστηκε ανωτέρω, επιφέρει τροποποίηση των χρηματοδοτικών πινάκων του Προγράμματος με εσωτερική ανακατανομή των πόρων ΕΤΠΑ και ΕΚΤ μεταξύ Αξόνων Προτεραιότητας, Θεματικών Στόχων και Επενδυτικών Προτεραιοτήτων.

Οι βασικοί νέοι χρηματοδοτικοί πίνακες του ΕΠ Ήπειρος 2014-2020 με βάση το Σενάριο Α διαμορφώνονται ως ακολούθως:

Πίνακας 52. Κατανομή προτεινόμενου προϋπολογισμού ανά Άξονα Προτεραιότητας (Σενάριο Α)

ΑΠ	ΤΑΜΕΙΟ	ΠΡΟΓΡΑΜΜΑΤΙΚΟΙ ΠΟΡΟΙ			ΝΕΟΣ Π/Υ			Μεταβολή Συνολικής Χρηματοδ.	Αρχική Χρηματοδοτική Βαρύτητα	Νέα Χρηματοδοτική Βαρύτητα
		ΚΟΙΝΟΤΙΚΗ ΣΥΝΔΡΟΜΗ	ΕΘΝΙΚΗ ΣΥΜΜΕΤΟΧΗ	ΣΥΝΟΛΙΚΗ ΧΡΗΜΑΤΟΔΟΤΗΣΗ	ΚΟΙΝΟΤΙΚΗ ΣΥΝΔΡΟΜΗ	ΕΘΝΙΚΗ ΣΥΜΜΕΤΟΧΗ	ΣΥΝΟΛΙΚΗ ΧΡΗΜΑΤΟΔΟΤΗΣΗ			
1	ΕΤΠΑ	35.011.173,00	8.752.794,00	43.763.967,00	55.011.173,00	13.752.794,00	68.763.967,00	25.000.000	14,81%	23,27%
2	ΕΤΠΑ	84.177.241,00	21.044.311,00	105.221.552,00	84.177.241,00	21.044.311,00	105.221.552,00	0	35,61%	35,61%
3	ΕΤΠΑ	44.113.369,00	11.028.343,00	55.141.712,00	26.513.369,00	6.628.343,00	33.141.712,00	-22.000.000	18,66%	11,21%
4	ΕΤΠΑ	26.870.583,00	6.717.646,00	33.588.229,00	25.270.583,00	6.317.646,00	31.588.229,00	-2.000.000	11,36%	10,69%
5	ΕΚΤ	41.433.696,00	10.358.424,00	51.792.120,00	41.833.696,00	10.458.424,00	52.292.120,00	500.000	17,53%	17,70%
6	ΕΚΤ	629.019,00	157.255,00	786.274,00	229.019,00	57.255,00	286.274,00	-500.000	0,27%	0,10%
7	ΕΤΠΑ	4.168.726,00	1.042.182,00	5.210.908,00	3.368.726,00	842.182,00	4.210.908,00	-1.000.000	1,76%	1,42%
ΣΥΝΟΛΟ		236.403.807,00	59.100.955,00	295.504.762,00	236.403.807,00	59.100.955,00	295.504.762,00	0,00	100,00%	100,00%

Πίνακας 53. Κατανομή προτεινόμενου προϋπολογισμού ανά Θεματικό Στόχο (Σενάριο Α)

ΑΠ	ΤΑΜΕΙΟ	ΘΣ	ΠΡΟΓΡΑΜΜΑΤΙΚΟΙ ΠΟΡΟΙ			ΝΕΟΣ Π/Υ			Μεταβολή	Αρχική Χρηματοδοτική Βαρύτητα	Νέα Χρηματοδοτική Βαρύτητα
			ΚΟΙΝΟΤΙΚΗ ΣΥΝΔΡΟΜΗ	ΕΘΝΙΚΗ ΣΥΜΜΕΤΟΧΗ	ΣΥΝΟΛΙΚΗ ΧΡΗΜΑΤΟΔΟΤΗΣΗ	ΚΟΙΝΟΤΙΚΗ ΣΥΝΔΡΟΜΗ	ΕΘΝΙΚΗ ΣΥΜΜΕΤΟΧΗ	ΣΥΝΟΛΙΚΗ ΧΡΗΜΑΤΟΔΟΤΗΣΗ			
1	ΕΤΠΑ	1	8.000.000,00	2.000.000,00	10.000.000,00	7.600.000,00	1.900.000,00	9.500.000,00	-500.000	3,38%	3,22%
1	ΕΤΠΑ	2	7.231.158,00	1.807.790,00	9.038.948,00	7.631.158,00	1.907.790,00	9.538.948,00	500.000	3,06%	3,23%
1	ΕΤΠΑ	3	19.780.015,00	4.945.004,00	24.725.019,00	39.780.015,00	9.945.004,00	49.725.019,00	25.000.000	8,37%	16,83%
2	ΕΤΠΑ	4	20.197.031,00	5.049.258,00	25.246.289,00	25.397.031,00	6.349.258,00	31.746.289,00	6.500.000	8,54%	10,74%
2	ΕΤΠΑ	5	8.716.875,00	2.179.219,00	10.896.094,00	5.916.875,00	1.479.219,00	7.396.094,00	-3.500.000	3,69%	2,50%
2	ΕΤΠΑ	6	55.263.335,00	13.815.834,00	69.079.169,00	52.863.335,00	13.215.834,00	66.079.169,00	-3.000.000	23,38%	22,36%
3	ΕΤΠΑ	7	44.113.369,00	11.028.343,00	55.141.712,00	26.513.369,00	6.628.343,00	33.141.712,00	-22.000.000	18,66%	11,22%
4	ΕΤΠΑ	9	14.094.311,00	3.523.578,00	17.617.889,00	14.814.311,00	3.703.578,00	18.517.889,00	900.000	5,96%	6,27%
4	ΕΤΠΑ	10	12.776.272,00	3.194.068,00	15.970.340,00	10.456.272,00	2.614.068,00	13.070.340,00	-2.900.000	5,40%	4,42%
5	ΕΚΤ	8	2.550.556,00	637.639,00	3.188.195,00	5.750.556,00	1.437.639,00	7.188.195,00	4.000.000	1,08%	2,43%
5	ΕΚΤ	9	38.883.140,00	9.720.785,00	48.603.925,00	36.083.140,00	9.020.785,00	45.103.925,00	-3.500.000	16,45%	15,26%
6	ΕΚΤ	ΤΒ	629.019,00	157.255,00	786.274,00	229.019,00	57.255,00	286.274,00	-500.000	0,27%	0,10%
7	ΕΤΠΑ	ΤΒ	4.168.726,00	1.042.182,00	5.210.908,00	3.368.726,00	842.182,00	4.210.908,00	-1.000.000	1,76%	1,42%
ΣΥΝΟΛΟ			236.403.807,00	59.100.955,00	295.504.762,00	236.403.807,00	59.100.955,00	295.504.762,00	0,00	100,0%	100,0%

Πίνακας 54. Κατανομή προτεινόμενου προϋπολογισμού ανά Επενδυτική Προτεραιότητα (Σενάριο Α)

ΑΠ	ΘΣ	Ταμείο	ΕΠΕΝΔΥΤΙΚΗ ΠΡΟΤΕΡΑΙΟΤΗΤΑ	Π/Υ (Συνολική Χρηματοδότηση)	ΝΕΟΣ Π/Υ (Συνολική Χρηματοδότηση)	Μεταβολή	Αρχική Χρηματοδοτική Βαρύτητα	Νέα Χρηματοδοτική Βαρύτητα
1	ΘΣ1	ΕΤΠΑ	ΕΠ1α Ενίσχυση των υποδομών έρευνας και καινοτομίας (Ε&Κ) και των ικανοτήτων ανάπτυξης αριστείας στον τομέα της έρευνας και καινοτομίας και της προαγωγής των κέντρων ικανότητας, ιδίως των κέντρων ευρωπαϊκού ενδιαφέροντος.	1.000.000	0	-1.000.000	0,34%	0,00%
1	ΘΣ1	ΕΤΠΑ	ΕΠ1b Προαγωγή επιχειρηματικών επενδύσεων στην Ε&Κ, ανάπτυξης δεσμών & συνεργειών μεταξύ επιχειρήσεων, κέντρων έρευνας & ανάπτυξης & του τομέα της ανώτατης εκπαίδευσης, ιδίως μέσω της προαγωγής επενδύσεων για την ανάπτυξη προϊόντων & υπηρεσιών,	9.000.000	9.500.000	500.000	3,05%	3,21%
1	ΘΣ2	ΕΤΠΑ	ΕΠ 2b Ανάπτυξη προϊόντων και υπηρεσιών ΤΠΕ και του ηλεκτρονικού εμπορίου και της ενίσχυσης της ζήτησης για ΤΠΕ	6.538.948	6.538.948		2,21%	2,21%
1	ΘΣ2	ΕΤΠΑ	ΕΠ2c Ενίσχυση των εφαρμογών ΤΠΕ για ηλεκτρονική κυβέρνηση, ηλεκτρονική μάθηση, ηλεκτρονική ένταξη, ηλεκτρονικό πολιτισμό και ηλεκτρονική υγεία	2.500.000	3.000.000	500.000	0,85%	1,02%
1	ΘΣ3	ΕΤΠΑ	ΕΠ3α Προαγωγή της επιχειρηματικότητας, ιδίως με τη διευκόλυνση της οικονομικής αξιοποίησης νέων ιδεών και ενίσχυσης της δημιουργίας νέων επιχειρήσεων, μεταξύ άλλων και μέσω θερμοκοιτίδων επιχειρήσεων.	8.725.019	5.225.019	-3.500.000	2,95%	1,77%
1	ΘΣ3	ΕΤΠΑ	ΕΠ3b Ανάπτυξη και εφαρμογή νέων επιχειρηματικών μοντέλων για ΜΜΕ, ιδίως σε σχέση με τη διεθνοποίηση.	3.700.000	100.000	-3.600.000	1,25%	0,03%
1	ΘΣ3	ΕΤΠΑ	ΕΠ3c Στήριξη της δημιουργίας και επέκτασης προηγμένων ικανοτήτων για την ανάπτυξη προϊόντων και υπηρεσιών.	12.300.000	44.400.000	32.100.000	4,16%	15,03%
2	ΘΣ4	ΕΤΠΑ	ΕΠ4c Στήριξη της ενεργειακής απόδοσης, της έξυπνης διαχείρισης της ενέργειας και της χρήσης ανανεώσιμων πηγών ενέργειας στις δημόσιες υποδομές, συμπεριλαμβανομένων των δημόσιων κτηρίων, και στον τομέα της στέγασης.	12.000.000	29.150.000	17.150.000	4,06%	9,86%
2	ΘΣ4	ΕΤΠΑ	ΕΠ4e Προαγωγή στρατηγικών χαμηλών εκπομπών διοξειδίου του άνθρακα για όλους τους τύπους περιοχών, ιδιαίτερα για τις αστικές περιοχές, συμπεριλαμβανομένης της προώθησης της αειφόρου πολυτροπικής αστικής κινητικότητας και των μέτρων προσαρμογής σχετικά με τον περιορισμό των επιπτώσεων	13.246.289	2.596.289	-10.650.000	4,48%	0,88%
2	ΘΣ5	ΕΤΠΑ	ΕΠ5b Προαγωγή επενδύσεων για την αντιμετώπιση ειδικών κινδύνων, εξασφαλίζοντας την ανθεκτικότητα σε καταστροφές και αναπτύσσοντας συστήματα διαχείρισης καταστροφών.	10.896.094	7.396.094	-3.500.000	3,69%	2,50%
2	ΘΣ6	ΕΤΠΑ	ΕΠ6b Επενδύσεις στον τομέα των υδάτων για την ικανοποίηση των απαιτήσεων του κεκτημένου της Ένωσης στον τομέα του περιβάλλοντος και για την αντιμετώπιση των αναγκών που έχουν προσδιορισθεί από τα κράτη μέλη για επενδύσεις που υπερβαίνουν τις εν λόγω απαιτήσεις.	48.550.000	48.950.000	400.000	16,43%	16,56%
2	ΘΣ6	ΕΤΠΑ	ΕΠ6c Διατήρηση, προστασία, προαγωγή και ανάπτυξη φυσικής και πολιτιστικής κληρονομιάς.	12.500.000	10.700.000	-1.800.000	4,23%	3,62%
2	ΘΣ6	ΕΤΠΑ	ΕΠ6d Προστασία και αποκατάσταση της βιοποικιλότητας και του εδάφους και προαγωγή των υπηρεσιών των οικοσυστημάτων μέσω και του δικτύου NATURA 2000 και των «πράσινων» υποδομών.	500.000	400.000	-100.000	0,17%	0,14%
2	ΘΣ6	ΕΤΠΑ	ΕΠ6ε Ανάληψη δράσης για τη βελτίωση του αστικού περιβάλλοντος, την ανάπλαση των πόλεων, την αναζωογόνηση και την απολύμανση των υποβαθμισμένων περιβαλλοντικά εκτάσεων	7.529.169	6.029.169	-1.500.000	2,55%	2,04%

ΑΠ	ΘΣ	Ταμείο	ΕΠΕΝΔΥΤΙΚΗ ΠΡΟΤΕΡΑΙΟΤΗΤΑ	Π/Υ (Συνολική Χρηματοδότηση)	ΝΕΟΣ Π/Υ (Συνολική Χρηματοδότηση)	Μεταβολή	Αρχική Χρηματοδοτική Βαρύτητα	Νέα Χρηματοδοτική Βαρύτητα
3	ΘΣ7	ΕΤΠΑ	ΕΠ7b Ενίσχυση της περιφερειακής κινητικότητας μέσω της σύνδεσης δευτερευόντων και τριτευόντων κόμβων στην υποδομή ΔΕΔ-Μ, συμπεριλαμβανομένων των πολυτροπικών κόμβων.	55.141.712	33.141.712	-22.000.000	18,66%	11,22%
4	ΘΣ9	ΕΤΠΑ	ΕΠ9a Επενδύσεις στις υποδομές υγείας και στις κοινωνικές υποδομές που συμβάλλουν στην εθνική, περιφερειακή και τοπική ανάπτυξη, μείωση των ανισοτήτων όσον αφορά στην κατάσταση στον τομέα της υγείας, και προώθηση της κοινωνικής ένταξης με τη βελτίωση της	16.617.889	18.517.889	1.900.000	5,62%	6,27%
4	ΘΣ9	ΕΤΠΑ	ΕΠ 9b Παροχή στήριξης για φυσική, οικονομική και κοινωνική αναζωογόνηση υποβαθμισμένων κοινοτήτων εντός αστικών και αγροτικών περιοχών	1.000.000	0	-1.000.000	0,34%	0,00%
4	ΘΣ10	ΕΤΠΑ	ΕΠ10a Επενδύσεις για την ανάπτυξη υποδομών στην εκπαίδευση, την κατάρτιση, την επαγγελματική κατάρτιση και τη δια βίου μάθηση.	15.970.340	13.070.340	-2.900.000	5,40%	4,42%
5	ΘΣ8	ΕΚΤ	ΕΠ 8i Πρόσβαση στην απασχόληση για αναζητούντες θέση εργασίας και οικονομικά μη ενεργά άτομα, συμπεριλαμβανομένων των μακροχρόνια ανέργων και των ατόμων που έχουν αποκοπεί επί μακρόν από την αγορά εργασίας, μέσω επίσης τοπικών πρωτοβουλιών για την απασχόληση και υποστήριξη της κινητικότητας των εργαζομένων	2.500.000	7.188.195	4.688.195	0,85%	2,43%
5	ΘΣ8	ΕΚΤ	ΕΠ8ν Προσαρμογή των εργαζομένων, των επιχειρήσεων και των επιχειρηματιών στις αλλαγές.	688.195	0	-688.195	0,23%	0,00%
5	ΘΣ9	ΕΚΤ	ΕΠ9i Ενεργός ένταξη, με σκοπό, μεταξύ άλλων, την προώθηση της ισότητας των ευκαιριών και της ενεργού συμμετοχής και της βελτίωσης της απασχολησιμότητας.	17.438.125	14.638.125	-2.800.000	5,90%	4,95%
5	ΘΣ9	ΕΚΤ	ΕΠ9ii Κοινωνικοοικονομική ενσωμάτωση περιθωριοποιημένων κοινοτήτων, όπως οι Ρομά.	3.410.174	1.910.174	-1.500.000	1,15%	0,65%
5	ΘΣ9	ΕΚΤ	ΕΠ9iii Καταπολέμηση κάθε μορφής διακρίσεων και την προώθηση της ισότητας των ευκαιριών.	7.510.628	7.410.628	-100.000	2,54%	2,51%
5	ΘΣ9	ΕΚΤ	ΕΠ9iv Βελτίωση της πρόσβασης σε οικονομικά προσιτές, βιώσιμες και υψηλής ποιότητας υπηρεσίες, συμπεριλαμβανομένων της υγειονομικής περίθαλψης και των κοινωνικών υπηρεσιών γενικού συμφέροντος.	16.549.086	19.149.086	2.600.000	5,60%	6,48%
5	ΘΣ9	ΕΚΤ	ΕΠ9v Προαγωγή της κοινωνικής επιχειρηματικότητας και της επαγγελματικής ένταξης σε κοινωνικές επιχειρήσεις καθώς και την προώθηση της κοινωνικής οικονομίας και της οικονομίας της αλληλεγγύης προκειμένου να διευκολυνθεί η πρόσβαση στην απασχόληση.	2.195.912	395.912	-1.800.000	0,74%	0,13%
5	ΘΣ9	ΕΚΤ	ΕΠ9vi Στρατηγικές τοπικής ανάπτυξης με πρωτοβουλία τοπικών κοινοτήτων.	1.500.000	1.600.000	100.000	0,51%	0,54%
6	TB	ΕΚΤ	Τεχνική Βοήθεια	786.274	286.274	-500.000	0,27%	0,10%
7	TB	ΕΤΠΑ	Τεχνική Βοήθεια	5.210.908	4.210.908	-1.000.000	1,76%	1,42%
ΣΥΝΟΛΟ				295.504.762	295.504.762	0	100,00%	100,00%

Όπως έχει ήδη αναφερθεί, οι ανωτέρω προτεινόμενες τροποποιήσεις στηρίζονται στις εκτιμήσεις σχετικά με το βαθμό ολοκλήρωσης των ενταγμένων έργων, λαμβάνοντας ταυτόχρονα υπόψη και τους απαιτούμενους πόρους (και την αντίστοιχη οικονομική ολοκλήρωσή τους) για την κάλυψη ανειλημμένων υποχρεώσεων ένταξης έργων (προσκλήσεις για τις οποίες έχει ολοκληρωθεί η αξιολόγηση των υποβληθεισών προτάσεων και έχει προγραμματισθεί η ένταξη των σχετικών έργων, προσκλήσεις σε φάση αξιολόγησης υποβληθεισών προτάσεων, νέες προσκλήσεις για την υλοποίηση προγραμματισμένων δράσεων που θα συμβάλουν στην επίτευξη των στρατηγικών στόχων του Προγράμματος) και επιβάλλονται κυρίως από τα ακόλουθα:

- την εξασφάλιση της δυνατότητας παραγωγής δαπανών κατά το κλείσιμο του Προγράμματος σε ποσοστό που θα κυμαίνεται στο 110% της συνολικής δημόσιας δαπάνης σε επίπεδο Ταμείου/Άξονα Προτεραιότητας
- την τακτοποίηση των υπερδεσμεύσεων του Προγράμματος για την ελαχιστοποίηση του κινδύνου σημαντικής επιβάρυνσης του μη συγχρηματοδοτούμενου σκέλους του Προγράμματος Δημοσίων Πόρων ανάγκη μείωσης του κινδύνου απώλειας πόρων στο κλείσιμο του Προγράμματος,
- την ανάγκη ενίσχυσης των επιχειρήσεων της Περιφέρειας για την αντιμετώπιση των συνεπειών της πανδημίας COVID-19.

Επισημαίνεται ότι για την εξασφάλιση των απαιτούμενων πόρων για τη χρηματοδότηση της νέας δράσης «Ενίσχυση μικρών και πολύ μικρών Επιχειρήσεων που επλήγησαν από την πανδημία Covid-19 στην Περιφέρεια Ηπείρου» π/υ ΔΔ 45 εκ. €, η οποία αντιστοιχεί στο 18,5% των διαθέσιμων πόρων ΕΤΠΑ του ΠΕΠ, η ΕΥΔ έχει προτείνει στο πλαίσιο του Σχεδίου Δράσης την μεταφορά ενταγμένων έργων σε άλλα Προγράμματα της τρέχουσας ΠΠ, καθώς και την μεταφορά ενταγμένων και νέων έργων στην επόμενη ΠΠ (Πρόγραμμα Πολιτική Προστασία 21-27, Πρόγραμμα Περιφέρειας Ηπείρου 2021-2027).

6.1.3. Τροποποίηση του Πλαισίου Επιδόσεων του ΠΕΠ

Η ανωτέρω πρόταση αναθεώρησης του ΠΕΠ επιφέρει τροποποίηση του Οικονομικού Δείκτη F100, καθώς και των τιμών στόχου για το 2023 επιμέρους δεικτών που περιλαμβάνονται στο Πλαίσιο Επίδοσης του Προγράμματος.

Με βάση την ανωτέρω νέα κατανομή πόρων ανά Άξονα Προτεραιότητας του Προγράμματος (βλ. Ενότητα 6.1.2), η τιμή στόχου του οικονομικού δείκτη F100 για το 2023 διαμορφώνεται ανά ΑΠ ως ακολούθως:

ΑΠ	Ταμείο	Τιμή Στόχος F100
1	ΕΤΠΑ	68.763.967,00
2	ΕΤΠΑ	105.221.552,00
3	ΕΤΠΑ	33.141.712,00
4	ΕΤΠΑ	31.588.229,00
5	ΕΚΤ	52.292.120,00

Επιπρόσθετα, προτείνονται και οι ακόλουθες τροποποιήσεις στο Πλαίσιο Επίδοσης του Προγράμματος:

Πλαίσιο Επίδοσης του ΑΠ 1

- ▶ Αύξηση της τιμής στόχου του δείκτη CO02 «Παραγωγικές επενδύσεις: Αριθμός επιχειρήσεων που λαμβάνουν επιχορηγήσεις» σε 4.055 επιχειρήσεις, για να συμπεριληφθεί η συμβολή της δράσης «Ενίσχυση μικρών και πολύ μικρών Επιχειρήσεων που επλήγησαν από την πανδημία Covid-19 στην Περιφέρεια Ηπείρου» (3.350 επιχειρήσεις), καθώς και της δράσης «Ηλεκτρονικό Επιχειρείν II (e-business II)» (εκτίμηση ολοκλήρωσης του 95% των επενδυτικών σχεδίων).

Πλαίσιο Επίδοσης του ΑΠ 2

- ▶ Αύξηση της τιμής στόχου του δείκτη CO09 «Αειφόρος Τουρισμός: Αύξηση του αναμενόμενου αριθμού επισκέψεων σε ενισχυόμενες τοποθεσίες πολιτιστικής και φυσικής κληρονομιάς και πόλους έλξης επισκεπτών» σε 11.500 επισκέψεις/έτος, με βάση το στόχο των ενταγμένων έργων και λαμβάνοντας υπόψη ότι τα έργα αυτά εκτιμάται ότι θα ολοκληρωθούν εντός της τρέχουσας ΠΠ.

Πλαίσιο Επίδοσης του ΑΠ 3

- ▶ Μείωση της τιμής στόχου του δείκτη CO14 «Οδικό δίκτυο: Συνολικό μήκος ανακατασκευασμένων ή αναβαθμισμένων οδών» σε 4,6 χιλιόμετρα, με βάση το στόχο του ενταγμένου έργου που εκτιμάται με ασφάλεια ότι θα ολοκληρωθεί εντός της τρέχουσας ΠΠ.

Πλαίσιο Επίδοσης του ΑΠ 4

- ▶ Αύξηση της τιμής στόχου του δείκτη CO35 «Παιδική μέριμνα και εκπαίδευση: Δυναμικότητα ενισχυόμενων υποδομών παιδικής μέριμνας ή εκπαίδευσης» σε 60.410 άτομα, με βάση το στόχο των ενταγμένων έργων που εκτιμάται ότι θα ολοκληρωθούν εντός της τρέχουσας ΠΠ.
- ▶ Αύξηση της τιμής στόχου του δείκτη SO031 «Δυναμικότητα κοινωνικών υποδομών που ενισχύονται» σε 170 φυσικά πρόσωπα, με βάση το στόχο των ενταγμένων έργων που εκτιμάται ότι θα ολοκληρωθούν εντός της τρέχουσας ΠΠ.

Πλαίσιο Επίδοσης του ΑΠ 5

- ▶ Αύξηση της τιμής στόχου του δείκτη O5502 «Αριθμός υποστηριζόμενων δομών» σε 48, με βάση το στόχο των ενταγμένων έργων που εκτιμάται ότι θα ολοκληρωθούν εντός της τρέχουσας ΠΠ.
- ▶ Αύξηση της τιμής στόχου του δείκτη 10501 «Άτομα που αποδεσμεύονται από τη φροντίδα εξαρτώμενων ατόμων» σε 12.228 άτομα, με βάση το στόχο των ενταγμένων έργων που εκτιμάται ότι θα ολοκληρωθούν εντός της τρέχουσας ΠΠ.

6.2. Σενάριο Αναθεώρησης Β

6.2.1. Συνοπτική περιγραφή και αιτιολόγηση βασικών αξόνων αναθεώρησης του ΠΕΠ ΗΠΕΙΡΟΥ

Με βάση τις εκτιμήσεις οικονομικής ολοκλήρωσης των ενταγμένων και νέων έργων του Προγράμματος, λαμβάνοντας υπόψη την αξιολόγηση του βαθμού επικινδυνότητας των επιμέρους έργων (Σενάριο Β), που παρουσιάσθηκαν στην Ενότητα 4.2 διαμορφώνεται η ακόλουθη πρόταση αναθεώρησης του ΠΕΠ:

- ▶ Αύξηση της συγχρηματοδοτούμενης δημόσιας δαπάνης του Άξονα Προτεραιότητας 1 κατά 29.600.000€ (+67,6%), η οποία διαμορφώνεται σε 73.363.967 €, που συνεπάγεται αύξηση της χρηματοδοτικής βαρύτητας του Άξονα στο Πρόγραμμα από 14,8 % σε 24,8%. Η αύξηση αυτή περιλαμβάνει μεταβολή της κατανομής των πόρων του ΑΠ ανά ΘΣ ως ακολούθως:

	Π/Υ ΔΔ	Νέος Π/Υ ΔΔ	Απόλυτη Μεταβολή	% Μεταβολής
ΘΣ 1	10.000.000,00	9.500.000,00	-500.000,00	↓ -5,0%
ΘΣ 2	9.038.948,00	8.538.948,00	-500.000,00	↓ -5,5%
ΘΣ 3	24.725.019,00	55.325.019,00	30.600.000,00	↑ 123,8%
	43.763.967,00	73.363.967,00	29.600.000,00	↑ 67,6%

- ▶ Μείωση της συγχρηματοδοτούμενης δημόσιας δαπάνης του Άξονα Προτεραιότητας 2 κατά 2.500.000€ (-2,4%), η οποία διαμορφώνεται σε 102.721.552 €, που συνεπάγεται μείωση της χρηματοδοτικής βαρύτητας του Άξονα στο Πρόγραμμα από 35,6% σε 34,8%. Η μείωση αυτή περιλαμβάνει μεταβολή της κατανομής των πόρων του ΑΠ ανά ΘΣ ως ακολούθως:

	Π/Υ ΔΔ	Νέος Π/Υ ΔΔ	Απόλυτη Μεταβολή	% Μεταβολής
ΘΣ 4	25.246.289,00	31.246.289,00	6.000.000,00	↑ 23,8%
ΘΣ 5	10.896.094,00	7.396.094,00	-3.500.004,00	↓ -32,1%
ΘΣ 6	69.079.169,00	64.079.169,00	-5.000.000,00	↓ -7,2%
	105.221.552,00	102.721.552,00	-2.500.000,00	↓ 2,4%

- ▶ Μείωση της συγχρηματοδοτούμενης δημόσιας δαπάνης του Άξονα Προτεραιότητας 3 κατά 24.000.000€ (-43,5%), η οποία διαμορφώνεται σε 31.141.712 €, που συνεπάγεται μείωση της χρηματοδοτικής βαρύτητας του Άξονα στο Πρόγραμμα από 18,7% σε 10,5%. Η μείωση αυτή προκαλεί και αντίστοιχη μείωση στους διαθέσιμους πόρους του ΘΣ 7.

	Π/Υ ΔΔ	Νέος Π/Υ ΔΔ	Απόλυτη Μεταβολή	% Μεταβολής
ΘΣ 7	55.141.711,00	31.141.711,00	-24.000.000,00	↓ -43,5%
	55.141.711,00	31.141.711,00	-24.000.000,00	↓ -43,5%

- ▶ Μείωση της συγχρηματοδοτούμενης δημόσιας δαπάνης του Άξονα Προτεραιότητας 4 κατά 2.100.000 € (-6,3%), η οποία διαμορφώνεται σε 31.488.229 €, που συνεπάγεται μείωση της χρηματοδοτικής βαρύτητας του Άξονα στο Πρόγραμμα από 11,4 % σε 10,7%. Η μείωση αυτή περιλαμβάνει μεταβολή της κατανομής των πόρων του ΑΠ ανά ΘΣ ως ακολούθως:

	Π/Υ ΔΔ	Νέος Π/Υ ΔΔ	Απόλυτη Μεταβολή	% Μεταβολής
ΘΣ 9	17.617.889,00	18.517.889,00	900.000,00	↑ 5,1%
ΘΣ 10	15.970.340,00	12.970.340,00	-3.000.000,00	↓ -18,8%
	33.588.229,00	31.488.229,00	-2.100.000,00	↓ -6,3%

- ▶ Μικρή αύξηση της συγχρηματοδοτούμενης δημόσιας δαπάνης του Άξονα Προτεραιότητας 5 κατά 500.000€ (+1,0%), η οποία διαμορφώνεται σε 52.292.120 €, που συνεπάγεται αύξηση της χρηματοδοτικής βαρύτητας του Άξονα στο Πρόγραμμα από 17,5% σε 17,7%. Η αύξηση αυτή περιλαμβάνει μεταβολή της κατανομής των πόρων του ΑΠ ανά ΘΣ ως ακολούθως:

	Π/Υ ΔΔ	Νέος Π/Υ ΔΔ	Απόλυτη Μεταβολή	% Μεταβολής
ΘΣ 8	3.188.195,00	7.188.195,00	4.000.000,00	↑ 125,5%
ΘΣ 9	48.603.925,00	45.603.925,00	-3.500.000,00	↓ -7,2%
	51.792.120,00	52.292.120,00	500.000,00	↑ 1,0%

Η ανωτέρω πρόταση στηρίζεται στην παραδοχή του πρόωρου «κλεισίματος» των κοινωνικών δομών του ΕΚΤ που χρηματοδοτούνται στο πλαίσιο του ΘΣ 9 και μεταφορά της χρηματοδότησής τους από 01.01.2022 στην επόμενη ΠΠ 2021-2027.

- ▶ Μείωση της συγχρηματοδοτούμενης δαπάνης του Άξονα Προτεραιότητας 6 (Τεχνική Βοήθεια ΕΚΤ) κατά 500.000 (-63,6%), η οποία διαμορφώνεται σε 286.274 €, που συνεπάγεται μείωση της χρηματοδοτικής βαρύτητας του Άξονα στο Πρόγραμμα από 0,27 % σε 0,1%. Μείωση της συγχρηματοδοτούμενης δαπάνης του Άξονα Προτεραιότητας 7 (Τεχνική Βοήθεια ΕΤΠΑ) κατά 1.000.000 (-19,2%), η οποία διαμορφώνεται σε 4.210.908 €, που συνεπάγεται μείωση της χρηματοδοτικής βαρύτητας του Άξονα στο Πρόγραμμα από 1,8 % σε 1,4%.

	Π/Υ ΔΔ	Νέος Π/Υ ΔΔ	Απόλυτη Μεταβολή	% Μεταβολής
<i>Τεχνική Βοήθεια ΕΚΤ</i>	786.274,00	286.274,00	-500.000,00	↓ -63,6%
<i>Τεχνική Βοήθεια ΕΤΠΑ</i>	5.210.908,00	4.210.908,00	-1.000.000,00	↓ -19,2%
Σύνολο Τεχνικής Βοήθειας	5.997.182,00	4.497.182,00	-1.500.000,00	↓ -25,0%

6.2.2. Τροποποίηση των χρηματοδοτικών Πινάκων του ΕΠ

Το Σενάριο Β για την αναθεώρηση του ΕΠ Ήπειρος που παρουσιάστηκε ανωτέρω, επιφέρει τροποποίηση των χρηματοδοτικών πινάκων του Προγράμματος με εσωτερική ανακατανομή των πόρων ΕΤΠΑ και ΕΚΤ μεταξύ Αξόνων Προτεραιότητας, Θεματικών Στόχων και Επενδυτικών Προτεραιοτήτων.

Οι βασικοί νέοι χρηματοδοτικοί πίνακες του ΕΠ Ήπειρος 2014-2020 με βάση το Σενάριο Β διαμορφώνονται ως ακολούθως:

Πίνακας 55. Κατανομή προτεινόμενου προϋπολογισμού ανά Άξονα Προτεραιότητας (Σενάριο Β)

ΑΠ	ΤΑΜΕΙΟ	ΠΡΟΓΡΑΜΜΑΤΙΚΟΙ ΠΟΡΟΙ			ΝΕΟΣ Π/Υ			Μεταβολή Συνολικής Χρηματοδ.	Αρχική Χρηματοδοτική Βαρύτητα	Νέα Χρηματοδοτική Βαρύτητα
		ΚΟΙΝΟΤΙΚΗ ΣΥΝΔΡΟΜΗ	ΕΘΝΙΚΗ ΣΥΜΜΕΤΟΧΗ	ΣΥΝΟΛΙΚΗ ΧΡΗΜΑΤΟΔΟΤΗΣΗ	ΚΟΙΝΟΤΙΚΗ ΣΥΝΔΡΟΜΗ	ΕΘΝΙΚΗ ΣΥΜΜΕΤΟΧΗ	ΣΥΝΟΛΙΚΗ ΧΡΗΜΑΤΟΔΟΤΗΣΗ			
1	ΕΤΠΑ	35.011.173,00	8.752.794,00	43.763.967,00	58.691.173,00	14.672.794,00	73.363.967,00	29.600.000	14,81%	24,83%
2	ΕΤΠΑ	84.177.241,00	21.044.311,00	105.221.552,00	82.177.241,00	20.544.311,00	102.721.552,00	-2.500.000	35,61%	34,76%
3	ΕΤΠΑ	44.113.369,00	11.028.343,00	55.141.712,00	24.913.369,00	6.228.343,00	31.141.712,00	-24.000.000	18,66%	10,54%
4	ΕΤΠΑ	26.870.583,00	6.717.646,00	33.588.229,00	25.190.583,00	6.297.646,00	31.488.229,00	-2.100.000	11,36%	10,66%
5	ΕΚΤ	41.433.696,00	10.358.424,00	51.792.120,00	41.833.696,00	10.458.424,00	52.292.120,00	500.000	17,53%	17,69%
6	ΕΚΤ	629.019,00	157.255,00	786.274,00	229.019,00	57.255,00	286.274,00	-500.000	0,27%	0,10%
7	ΕΤΠΑ	4.168.726,00	1.042.182,00	5.210.908,00	3.368.726,00	842.182,00	4.210.908,00	-1.000.000	1,76%	1,42%
ΣΥΝΟΛΟ		236.403.807,00	59.100.955,00	295.504.762,00	236.403.807,00	59.100.955,00	295.504.762,00	0,00	100,00%	100,00%

Πίνακας 56. Κατανομή προτεινόμενου προϋπολογισμού ανά Θεματικό Στόχο (Σενάριο Β)

ΑΠ	ΤΑΜΕΙΟ	ΘΣ	ΠΡΟΓΡΑΜΜΑΤΙΚΟΙ ΠΟΡΟΙ			ΝΕΟΣ Π/Υ			Μεταβολή	Αρχική Χρηματοδοτική Βαρύτητα	Νέα Χρηματοδοτική Βαρύτητα
			ΚΟΙΝΟΤΙΚΗ ΣΥΝΔΡΟΜΗ	ΕΘΝΙΚΗ ΣΥΜΜΕΤΟΧΗ	ΣΥΝΟΛΙΚΗ ΧΡΗΜΑΤΟΔΟΤΗΣΗ	ΚΟΙΝΟΤΙΚΗ ΣΥΝΔΡΟΜΗ	ΕΘΝΙΚΗ ΣΥΜΜΕΤΟΧΗ	ΣΥΝΟΛΙΚΗ ΧΡΗΜΑΤΟΔΟΤΗΣΗ			
1	ΕΤΠΑ	1	8.000.000,00	2.000.000,00	10.000.000,00	7.600.000,00	1.900.000,00	9.500.000,00	-500.000	3,38%	3,22%
1	ΕΤΠΑ	2	7.231.158,00	1.807.790,00	9.038.948,00	6.831.158,00	1.707.790,00	8.538.948,00	-500.000	3,06%	2,89%
1	ΕΤΠΑ	3	19.780.015,00	4.945.004,00	24.725.019,00	44.260.015,00	11.065.004,00	55.325.019,00	30.600.000	8,37%	18,72%
2	ΕΤΠΑ	4	20.197.031,00	5.049.258,00	25.246.289,00	24.997.031,00	6.249.258,00	31.246.289,00	6.000.000	8,54%	10,57%
2	ΕΤΠΑ	5	8.716.875,00	2.179.219,00	10.896.094,00	5.916.875,00	1.479.219,00	7.396.094,00	-3.500.000	3,69%	2,50%
2	ΕΤΠΑ	6	55.263.335,00	13.815.834,00	69.079.169,00	51.263.335,00	12.815.834,00	64.079.169,00	-5.000.000	23,38%	21,69%
3	ΕΤΠΑ	7	44.113.369,00	11.028.343,00	55.141.712,00	24.913.369,00	6.228.343,00	31.141.712,00	-24.000.000	18,66%	10,54%
4	ΕΤΠΑ	9	14.094.311,00	3.523.578,00	17.617.889,00	14.814.311,00	3.703.578,00	18.517.889,00	900.000	5,96%	6,27%
4	ΕΤΠΑ	10	12.776.272,00	3.194.068,00	15.970.340,00	10.376.272,00	2.594.068,00	12.970.340,00	-3.000.000	5,40%	4,39%
5	ΕΚΤ	8	2.550.556,00	637.639,00	3.188.195,00	5.750.556,00	1.437.639,00	7.188.195,00	4.000.000	1,08%	2,43%
5	ΕΚΤ	9	38.883.140,00	9.720.785,00	48.603.925,00	36.083.140,00	9.020.785,00	45.103.925,00	-3.500.000	16,45%	15,26%
6	ΕΚΤ	TB	629.019,00	157.255,00	786.274,00	229.019,00	57.255,00	286.274,00	-500.000	0,27%	0,10%
7	ΕΤΠΑ	TB	4.168.726,00	1.042.182,00	5.210.908,00	3.368.726,00	842.182,00	4.210.908,00	-1.000.000	1,76%	1,42%
ΣΥΝΟΛΟ			236.403.807,00	59.100.955,00	295.504.762,00	236.403.807,00	59.100.955,00	295.504.762,00	0,00	100,0%	100,0%

Πίνακας 57. Κατανομή προτεινόμενου προϋπολογισμού ανά Επενδυτική Προτεραιότητα (Σενάριο Β)

ΑΠ	ΘΣ	Ταμείο	ΕΠΕΝΔΥΤΙΚΗ ΠΡΟΤΕΡΑΙΟΤΗΤΑ	Π/Υ (Συνολική Χρηματοδότηση)	ΝΕΟΣ Π/Υ (Συνολική Χρηματοδότηση)	Μεταβολή	Αρχική Χρηματοδοτική Βαρύτητα	Νέα Χρηματοδοτική Βαρύτητα
1	ΘΣ1	ΕΤΠΑ	ΕΠ1α Ενίσχυση των υποδομών έρευνας και καινοτομίας (Ε&Κ) και των ικανοτήτων ανάπτυξης αριστείας στον τομέα της έρευνας και καινοτομίας και της προαγωγής των κέντρων ικανότητας, ιδίως των κέντρων ευρωπαϊκού ενδιαφέροντος.	1.000.000	500.000	-500.000	0,34%	0,17%
1	ΘΣ1	ΕΤΠΑ	ΕΠ1b Προαγωγή επιχειρηματικών επενδύσεων στην Ε&Κ, ανάπτυξης δεσμών & συνεργειών μεταξύ επιχειρήσεων, κέντρων έρευνας & ανάπτυξης & του τομέα της ανώτατης εκπαίδευσης, ιδίως μέσω της προαγωγής επενδύσεων για την ανάπτυξη προϊόντων & υπηρεσιών,	9.000.000	9.000.000	0	3,05%	3,05%
1	ΘΣ2	ΕΤΠΑ	ΕΠ 2b Ανάπτυξη προϊόντων και υπηρεσιών ΤΠΕ και του ηλεκτρονικού εμπορίου και της ενίσχυσης της ζήτησης για ΤΠΕ	6.538.948	6.538.948	0	2,21%	2,21%
1	ΘΣ2	ΕΤΠΑ	ΕΠ2c Ενίσχυση των εφαρμογών ΤΠΕ για ηλεκτρονική κυβέρνηση, ηλεκτρονική μάθηση, ηλεκτρονική ένταξη, ηλεκτρονικό πολιτισμό και ηλεκτρονική υγεία	2.500.000	2.000.000	-500.000	0,85%	0,68%
1	ΘΣ3	ΕΤΠΑ	ΕΠ3α Προαγωγή της επιχειρηματικότητας, ιδίως με τη διευκόλυνση της οικονομικής αξιοποίησης νέων ιδεών και ενίσχυσης της δημιουργίας νέων επιχειρήσεων, μεταξύ άλλων και μέσω θερμοκοιτίδων επιχειρήσεων.	8.725.019	5.225.019	-3.500.000	2,95%	1,77%
1	ΘΣ3	ΕΤΠΑ	ΕΠ3b Ανάπτυξη και εφαρμογή νέων επιχειρηματικών μοντέλων για ΜΜΕ, ιδίως σε σχέση με τη διεθνοποίηση.	3.700.000	100.000	-3.600.000	1,25%	0,03%
1	ΘΣ3	ΕΤΠΑ	ΕΠ3c Στήριξη της δημιουργίας και επέκτασης προηγμένων ικανοτήτων για την ανάπτυξη προϊόντων και υπηρεσιών.	12.300.000	50.000.000	37.700.000	4,16%	16,92%
2	ΘΣ4	ΕΤΠΑ	ΕΠ4c Στήριξη της ενεργειακής απόδοσης, της έξυπνης διαχείρισης της ενέργειας και της χρήσης ανανεώσιμων πηγών ενέργειας στις δημόσιες υποδομές, συμπεριλαμβανομένων των δημόσιων κτηρίων, και στον τομέα της στέγασης.	12.000.000	29.000.000	17.000.000	4,06%	9,81%
2	ΘΣ4	ΕΤΠΑ	ΕΠ4e Προαγωγή στρατηγικών χαμηλών εκπομπών διοξειδίου του άνθρακα για όλους τους τύπους περιοχών, ιδιαίτερα για τις αστικές περιοχές, συμπεριλαμβανομένης της προώθησης της αειφόρου πολυτροπικής αστικής κινητικότητας και των μέτρων προσαρμογής σχετικά με τον περιορισμό των επιπτώσεων	13.246.289	2.246.289	-11.000.000	4,48%	0,76%
2	ΘΣ5	ΕΤΠΑ	ΕΠ5b Προαγωγή επενδύσεων για την αντιμετώπιση ειδικών κινδύνων, εξασφαλίζοντας την ανθεκτικότητα σε καταστροφές και αναπτύσσοντας συστήματα διαχείρισης καταστροφών.	10.896.094	7.396.094	-3.500.000	3,69%	2,50%
2	ΘΣ6	ΕΤΠΑ	ΕΠ6b Επενδύσεις στον τομέα των υδάτων για την ικανοποίηση των απαιτήσεων του κεκτημένου της Ένωσης στον τομέα του περιβάλλοντος και για την αντιμετώπιση των αναγκών που έχουν προσδιορισθεί από τα κράτη μέλη για επενδύσεις που υπερβαίνουν τις εν λόγω απαιτήσεις.	48.550.000	48.550.000	0	16,43%	16,43%
2	ΘΣ6	ΕΤΠΑ	ΕΠ6c Διατήρηση, προστασία, προαγωγή και ανάπτυξη φυσικής και πολιτιστικής κληρονομιάς.	12.500.000	10.000.000	-2.500.000	4,23%	3,38%
2	ΘΣ6	ΕΤΠΑ	ΕΠ6d Προστασία και αποκατάσταση της βιοποικιλότητας και του εδάφους και προαγωγή των υπηρεσιών των οικοσυστημάτων μέσω και του δικτύου NATURA 2000 και των «πράσινων» υποδομών.	500.000	400.000	-100.000	0,17%	0,14%
2	ΘΣ6	ΕΤΠΑ	ΕΠ6ε Ανάληψη δράσης για τη βελτίωση του αστικού περιβάλλοντος, την ανάπλαση των πόλεων, την αναζωογόνηση και την απολύμανση των υποβαθμισμένων περιβαλλοντικά εκτάσεων	7.529.169	5.129.169	-2.400.000	2,55%	1,74%

ΑΠ	ΘΣ	Ταμείο	ΕΠΕΝΔΥΤΙΚΗ ΠΡΟΤΕΡΑΙΟΤΗΤΑ	Π/Υ (Συνολική Χρηματοδότηση)	ΝΕΟΣ Π/Υ (Συνολική Χρηματοδότηση)	Μεταβολή	Αρχική Χρηματοδοτική Βαρύτητα	Νέα Χρηματοδοτική Βαρύτητα
3	ΘΣ7	ΕΤΠΑ	ΕΠ7b Ενίσχυση της περιφερειακής κινητικότητας μέσω της σύνδεσης δευτερευόντων και τριτευόντων κόμβων στην υποδομή ΔΕΔ-Μ, συμπεριλαμβανομένων των πολυτροπικών κόμβων.	55.141.712	31.141.712	-24.000.000	18,66%	10,54%
4	ΘΣ9	ΕΤΠΑ	ΕΠ9a Επενδύσεις στις υποδομές υγείας και στις κοινωνικές υποδομές που συμβάλλουν στην εθνική, περιφερειακή και τοπική ανάπτυξη, μείωση των ανισοτήτων όσον αφορά στην κατάσταση στον τομέα της υγείας, και προώθηση της κοινωνικής ένταξης με τη βελτίωση της	16.617.889	18.317.889	1.700.000	5,62%	6,20%
4	ΘΣ9	ΕΤΠΑ	ΕΠ 9b Παροχή στήριξης για φυσική, οικονομική και κοινωνική αναζωογόνηση υποβαθμισμένων κοινοτήτων εντός αστικών και αγροτικών περιοχών	1.000.000	200.000	-800.000	0,34%	0,07%
4	ΘΣ10	ΕΤΠΑ	ΕΠ10a Επενδύσεις για την ανάπτυξη υποδομών στην εκπαίδευση, την κατάρτιση, την επαγγελματική κατάρτιση και τη δια βίου μάθηση.	15.970.340	12.970.340	-3.000.000	5,40%	4,39%
5	ΘΣ8	ΕΚΤ	ΕΠ 8i Πρόσβαση στην απασχόληση για αναζητούντες θέση εργασίας και οικονομικά μη ενεργά άτομα, συμπεριλαμβανομένων των μακροχρόνια ανέργων και των ατόμων που έχουν αποκοπεί επί μακρόν από την αγορά εργασίας, μέσω επίσης τοπικών πρωτοβουλιών για την απασχόληση και υποστήριξη της κινητικότητας των εργαζομένων	2.500.000	7.188.195	4.688.195	0,85%	2,43%
5	ΘΣ8	ΕΚΤ	ΕΠ8ν Προσαρμογή των εργαζομένων, των επιχειρήσεων και των επιχειρηματιών στις αλλαγές.	688.195	0	-688.195	0,23%	0,00%
5	ΘΣ9	ΕΚΤ	ΕΠ9i Ενεργός ένταξη, με σκοπό, μεταξύ άλλων, την προώθηση της ισότητας των ευκαιριών και της ενεργού συμμετοχής και της βελτίωσης της απασχολησιμότητας.	17.438.125	14.638.125	-2.800.000	5,90%	4,95%
5	ΘΣ9	ΕΚΤ	ΕΠ9ii Κοινωνικοοικονομική ενσωμάτωση περιθωριοποιημένων κοινοτήτων, όπως οι Ρομά.	3.410.174	1.910.174	-1.500.000	1,15%	0,65%
5	ΘΣ9	ΕΚΤ	ΕΠ9iii Καταπολέμηση κάθε μορφής διακρίσεων και την προώθηση της ισότητας των ευκαιριών.	7.510.628	7.410.628	-100.000	2,54%	2,51%
5	ΘΣ9	ΕΚΤ	ΕΠ9iv Βελτίωση της πρόσβασης σε οικονομικά προσιτές, βιώσιμες και υψηλής ποιότητας υπηρεσίες, συμπεριλαμβανομένων της υγειονομικής περίθαλψης και των κοινωνικών υπηρεσιών γενικού συμφέροντος.	16.549.086	18.749.086	2.200.000	5,60%	6,34%
5	ΘΣ9	ΕΚΤ	ΕΠ9v Προαγωγή της κοινωνικής επιχειρηματικότητας και της επαγγελματικής ένταξης σε κοινωνικές επιχειρήσεις καθώς και την προώθηση της κοινωνικής οικονομίας και της οικονομίας της αλληλεγγύης προκειμένου να διευκολυνθεί η πρόσβαση στην απασχόληση.	2.195.912	795.912	-1.400.000	0,74%	0,27%
5	ΘΣ9	ΕΚΤ	ΕΠ9vi Στρατηγικές τοπικής ανάπτυξης με πρωτοβουλία τοπικών κοινοτήτων.	1.500.000	1.600.000	100.000	0,51%	0,54%
6	TB	ΕΚΤ	Τεχνική Βοήθεια	786.274	286.274	-500.000	0,27%	0,10%
7	TB	ΕΤΠΑ	Τεχνική Βοήθεια	5.210.908	4.210.908	-1.000.000	1,76%	1,42%
ΣΥΝΟΛΟ				295.504.762	295.504.762	0	100,00%	100,00%

Αναλυτικά, οι προτεινόμενες τροποποιήσεις ανά θεματικό στόχο και επενδυτική προτεραιότητα έχουν ως εξής:

Αξονας Προτεραιότητας 1: Ενίσχυση της περιφερειακής ανταγωνιστικότητας με ανάπτυξη της καινοτομίας και των ΤΠΕ

- ▶ **Μείωση των διαθέσιμων πόρων του ΘΣ 1** κατά 500.000€ (400.000€ ΚΣ), με αντίστοιχη μείωση των πόρων της ΕπΠρ 1a και διατήρηση των πόρων της ΕπΠρ 1b, στο πλαίσιο της οποίας ενισχύονται 46 επιχειρήσεις για ερευνητικά έργα στους τομείς αγροδιατροφής, δημιουργικής βιομηχανίας, ΤΠΕ, υγείας και βιοτεχνολογίας.
- ▶ **Μείωση των διαθέσιμων πόρων του ΘΣ 2** κατά 500.000 € (ΚΣ 400.000 €), με αντίστοιχη μείωση των διαθέσιμων πόρων της ΕπΠρ 2c και διατήρηση των πόρων της ΕπΠρ 2b, λαμβάνοντας υπόψη την πορεία υλοποίησης των ενταγμένων έργων και τις εκτιμήσεις για την ολοκλήρωσή τους με βάση Σχέδιο Δράσης για το «κλείσιμο» του Προγράμματος
- ▶ **Αύξηση των διαθέσιμων πόρων του ΘΣ 3** κατά 30.600.000€ (24.480.000€ ΚΣ), με αύξηση των διαθέσιμων πόρων της ΕπΠρ 3c κατά 37.700.000 € για την χρηματοδότηση της νέας Δράσης 3.3.1.3 «Ενίσχυση Μικρών και Πολύ Μικρών Επιχειρήσεων που επλήγησαν από την πανδημία Covid-19» και μείωση των πόρων των ΕπΠρ 3a & 3b, λόγω του μηδενισμού του π/υ της Δράσης 3.1.1.2 (ΕπΠρ 3a) η οποία δεν θα υλοποιηθεί (δεν υπήρξε ενδιαφέρον) και της μείωσης των διαθέσιμων πόρων της Δράσης 3.2.1.1 «Υποστήριξη οργανωτικής καινοτομίας και εξωστρέφειας στις ΜΜΕ» (ΕπΠρ 3b) με βάση τις εκτιμήσεις του Σχεδίου Δράσης για την ολοκλήρωση των ενταγμένων έργων.

Επίσης, προστίθεται στην ΕπΠρ 3c το Πεδίο Παρέμβασης 001 «Γενική παραγωγική επένδυση στις μικρές και μεσαίες επιχειρήσεις (ΜΜΕ)» με πόρους 7.300.000 €, στο οποίο μεταφέρεται από τα ΠΠ 082 & 069 η Δράση 3.3.1.2 «Σύσταση Ταμείου Επιχειρηματικότητας II», προκειμένου να ακολουθηθεί ο σχεδιασμός του ΤΕΠΙΧ II που ισχύει στο ΕΠΑνΕΚ.

Αξονας Προτεραιότητας 2: Προστασία του περιβάλλοντος και αειφόρος ανάπτυξη

- ▶ **Αύξηση των διαθέσιμων πόρων του ΘΣ 4** κατά 6.000.000€ (4.800.000€ ΚΣ), με αύξηση των διαθέσιμων πόρων της ΕπΠρ 4c κατά 17 εκ. €, προκειμένου να εξασφαλισθούν οι απαιτούμενοι πόροι για την χρηματοδότηση του Γ' Κύκλου της Δράσης «Αναβάθμιση κτιρίων και βελτίωση της ενεργειακής απόδοσης στον οικιακό κτιριακό τομέα» και λαμβάνοντας υπόψη ότι επιμέρους ενταγμένες πράξεις ενεργειακής αναβάθμισης δημόσιων κτιρίων θα βαρύνουν δημοσιονομικά την επόμενη ΠΠ, σύμφωνα με το Σχέδιο Δράσης για το «κλείσιμο» του Προγράμματος. Παράλληλα, μειώνονται οι διαθέσιμοι πόροι της ΕπΠρ 4e κατά 11 εκ. €, με βάση την εκτιμώμενη συμβολή των ενταγμένων έργων που σύμφωνα με το Σχέδιο Δράσης του Προγράμματος θα ολοκληρωθούν εντός της τρέχουσας ΠΠ και λαμβάνοντας υπόψη ότι επιμέρους έργα στο πλαίσιο των Δράσεων 4.5.1.1 «Επενδύσεις για τη βελτίωση της ενεργειακής αποδοτικότητας των μεταφορών, ιδίως σε αστικές περιοχές» & 4.5.1.2 «Δράσεις βελτίωσης της ενεργειακής αποδοτικότητας στα αστικά κέντρα» θα βαρύνουν δημοσιονομικά την επόμενη ΠΠ.
- ▶ **Μείωση των διαθέσιμων πόρων του ΘΣ 5** κατά 3.500.000€ (2.800.000€ ΚΣ), με αντίστοιχη μείωση των πόρων της ΕπΠρ 5b, στο πλαίσιο της οποίας χρηματοδοτούνται δράσεις αντιμετώπισης κινδύνων και καταστροφών, λαμβάνοντας υπόψη ότι επιμέρους ενταγμένες πράξεις θα βαρύνουν δημοσιονομικά την επόμενη ΠΠ, σύμφωνα με το Σχέδιο Δράσης για το «κλείσιμο» του Προγράμματος.
- ▶ **Μείωση των διαθέσιμων πόρων του ΘΣ 6** κατά 5.000.000€ (4.000.000€ ΚΣ), με μείωση των πόρων των ΕπΠρ 6c, 6d και 6e, λαμβάνοντας υπόψη την εκτιμώμενη συμβολή των ενταγμένων έργων που σύμφωνα με το Σχέδιο Δράσης του Προγράμματος θα ολοκληρωθούν εντός της τρέχουσας ΠΠ.

Οι πόροι της ΕπΠρ 6b διατηρούνται, προκειμένου να εξασφαλισθεί η χρηματοδότηση των ενταγμένων έργων διαχείρισης υδάτινων πόρων (πόσιμο νερό) και διαχείρισης λυμάτων, που σύμφωνα με το Σχέδιο Δράσης του Προγράμματος θα ολοκληρωθούν εντός της τρέχουσας ΠΠ, ενώ παράλληλα επιμέρους ενταγμένες πράξεις της ΕπΠρ 6b εκτιμάται ότι θα μεταφερθούν στην επόμενη ΠΠ.

Άξονας Προτεραιότητας 3: Ενίσχυση υποδομών μεταφορών

- ▶ **Μείωση των διαθέσιμων πόρων του ΘΣ 7** κατά 24.000.000€ (19.200.000€ ΚΣ), με αντίστοιχη μείωση των πόρων της ΕπΠρ 7b, λαμβάνοντας υπόψη ότι επιμέρους ενταγμένες πράξεις αναβάθμισης των οδικών υποδομών της Περιφέρειας θα βαρύνουν δημοσιονομικά την επόμενη ΠΠ, σύμφωνα με το Σχέδιο Δράσης για το «κλείσιμο» του Προγράμματος

Άξονας Προτεραιότητας 4: Ενίσχυση υποδομών εκπαίδευσης, υγείας και πρόνοιας

- ▶ **Αύξηση των διαθέσιμων πόρων του ΘΣ 9** κατά 900.000€ (720.000€ ΚΣ), με αύξηση των πόρων της ΕπΠρ 9a κατά 1.700.000€, λαμβάνοντας υπόψη τους απαιτούμενους πόρους για την χρηματοδότηση των δράσεων ενίσχυσης των υποδομών υγείας της Περιφέρειας, και παράλληλη μείωση των πόρων της ΕπΠρ 9b κατά 800.000, με βάση την αντίστοιχη μείωση του π/υ της Δράσης 9.2.1.1. «Υποδομές για περιθωριοποιημένες κοινότητες».
- ▶ **Μείωση των διαθέσιμων πόρων του ΘΣ 10 κατά 3.000.000€ (2.400.000€ ΚΣ), με αντίστοιχη μείωση των πόρων της ΕπΠρ 10a**, λαμβάνοντας υπόψη τους απαιτούμενους πόρους για την ολοκλήρωση των υλοποιούμενων δράσεων ενίσχυσης των υποδομών εκπαίδευσης της Περιφέρειας, σύμφωνα με το Σχέδιο Δράσης για το «κλείσιμο» του Προγράμματος.

Άξονας Προτεραιότητας 5: Ανάπτυξη Ανθρώπινου Δυναμικού, Κοινωνική ένταξη και καταπολέμηση διακρίσεων

- ▶ **Αύξηση των διαθέσιμων πόρων του ΘΣ 8** κατά 4.000.000€ (3.200.000€ ΚΣ), με αύξηση των πόρων της ΕπΠρ 8i και μηδενισμό των πόρων της ΕπΠρ 8v (η οποία διαγράφεται από το Πρόγραμμα), λαμβάνοντας υπόψη την υφιστάμενη υλοποίηση και τις προβλέψεις ολοκλήρωσης των σχετικών ενταγμένων έργων, σύμφωνα με το Σχέδιο Δράσης για το «κλείσιμο» του Προγράμματος
- ▶ **Μείωση των συνολικών διαθέσιμων πόρων του ΘΣ 9** κατά 3.500.000€ (2.800.000€ ΚΣ), με μείωση των πόρων των ΕπΠρ 9i, 9ii, 9iii & 9v και αύξηση των πόρων των ΕπΠρ 9iv & 9vi, λαμβάνοντας υπόψη την υφιστάμενη υλοποίηση και τις προβλέψεις ολοκλήρωσης των σχετικών ενταγμένων έργων, σύμφωνα με το Σχέδιο Δράσης για το «κλείσιμο» του Προγράμματος.

Άξονες Προτεραιότητας Τεχνικής Βοήθειας

- ▶ **Μείωση της συγχρηματοδοτούμενης δαπάνης του Άξονα Προτεραιότητας 6** (Τεχνική Βοήθεια ΕΚΤ) κατά 500.000€ (-63,6%), η οποία διαμορφώνεται σε 286.274 €, που συνεπάγεται μείωση της χρηματοδοτικής βαρύτητας του Άξονα στο Πρόγραμμα από 0,27 % σε 0,1%, καθώς και **μείωση της συγχρηματοδοτούμενης δαπάνης του Άξονα Προτεραιότητας 7** (Τεχνική Βοήθεια ΕΤΠΑ) κατά 1.000.000€ (-19,2%), η οποία διαμορφώνεται σε 4.210.908 €, που συνεπάγεται μείωση της χρηματοδοτικής βαρύτητας του Άξονα στο Πρόγραμμα από 1,8 % σε 1,4%.

6.2.3. Τροποποίηση των Δεικτών Εκροών και Αποτελεσμάτων του ΠΕΠ

Με βάση το Σενάριο Β της αναθεώρησης του Προγράμματος, προτείνονται οι ακόλουθες τροποποιήσεις στο σύστημα δεικτών εκροών και αποτελεσμάτων ανά Άξονα Προτεραιότητας και ΕπΠρ:

Άξονας Προτεραιότητας 1: Ενίσχυση της περιφερειακής ανταγωνιστικότητας με ανάπτυξη της καινοτομίας και των ΤΠΕ

Δείκτες Εκροών

Στο σύστημα δεικτών εκροών του ΑΠ 1 προτείνονται οι ακόλουθες αλλαγές:

Επενδυτική Προτεραιότητα 1α

- ▶ **S0033 «Ερευνητικές Υποδομές που ενισχύονται»**

Μείωση της τιμής στόχου του δείκτη από 2 σε 1, αναλογικά με τη μείωση της δημόσιας δαπάνης της Δράσης 1.1.1.1 «Δράσεις ενίσχυσης φορέων για την ανάπτυξη αριστείας μέσα από την υποστήριξη ερευνητικών φορέων» (μείωση 50%).

Επενδυτική Προτεραιότητα 1b

▶ **CO26 «Αριθμός επιχειρήσεων που συνεργάζονται με ερευνητικά ινστιτούτα»**

Αύξηση της τιμής στόχου του δείκτη από 30 σε **60 επιχειρήσεις**, λαμβάνοντας υπόψη την μείωση του αρχικά εκτιμώμενου μέσου κόστους ανά επιχείρηση από 300.000 σε 150.000 € και την διατήρηση των διαθέσιμων πόρων για τη δράση 1.2.1.1 «Ενίσχυση των συστάδων και συνεργασιών μεταξύ του ερευνητικού τομέα και των επιχειρήσεων» (9 εκ. €).

Επενδυτική Προτεραιότητα 2b

▶ **CO02 «Αριθμός επιχειρήσεων που λαμβάνουν επιχορηγήσεις»**

Αύξηση της τιμής στόχου του δείκτη από 355 σε **654 επιχειρήσεις**, με βάση το μοναδιαίο κόστος των επενδυτικών σχεδίων στο πλαίσιο της Δράσης 2.2.1.2 «Ενίσχυση της ζήτησης υπηρεσιών ΤΠΕ από τις τοπικές ΜΜΕ» /«Ηλεκτρονικό Επιχειρείν» (10.000€) και τον διαθέσιμο π/υ, ο οποίος αυξήθηκε από 3.400.000€ σε 6.538.948€, λόγω μη υλοποίησης της δράσης 2.2.1.1 «Ανάπτυξη ψηφιακών προϊόντων και υπηρεσιών από τις ΜΜΕ».

▶ **CO01 «Αριθμός επιχειρήσεων που ενισχύονται»**

Αντίστοιχη με τον δείκτη CO02 **αύξηση** της τιμής στόχου του δείκτη CO01 σε **654 επιχειρήσεις**, δεδομένου ότι τροφοδοτείται από την ίδια Δράση 2.2.1.2 «Ενίσχυση της ζήτησης υπηρεσιών ΤΠΕ από τις τοπικές ΜΜΕ».

▶ **CO08 «Αύξηση της απασχόλησης σε επιχειρήσεις που ενισχύονται»**

Διαγραφή του δείκτη δεδομένου ότι η Δράση 2.2.1.1 «Ανάπτυξη ψηφιακών προϊόντων και υπηρεσιών από τις ΜΜΕ» που τον τροφοδοτεί δεν θα υλοποιηθεί.

Επενδυτική Προτεραιότητα 2γ

▶ **SO007 «Ψηφιακές υπηρεσίες που δημιουργούνται/ αναβαθμίζονται»**

Αύξηση της τιμής στόχου του δείκτη από 12 σε **28**, λαμβάνοντας υπόψη την μείωση του αρχικά εκτιμώμενου μέσου κόστους από 200.000 σε 72.500 € ανά εφαρμογή (με βάση το αντίστοιχο μέσο κόστος των υλοποιούμενων έργων) και την μείωση του π/υ της Δράσης 2.3.1.1 «Ανάπτυξη και χρήση ψηφιακών συστημάτων, προϊόντων και υπηρεσιών από τους Ο.Τ.Α.» από 2,5 εκ € σε 2,0 εκ€ (μείωση 20%).

Επενδυτική Προτεραιότητα 3α

▶ **CO28 «Αριθμός επιχειρήσεων που ενισχύονται για την εισαγωγή νέων προϊόντων στην αγορά»**

Μείωση της τιμής στόχου του δείκτη από 22 σε **18 επιχειρήσεις**, αναλογικά με τη μείωση του π/υ της Δράσης 3.1.1.1 «Υποστήριξη ΜΜΕ (νέων ή υφιστάμενων) για την ανάπτυξη καινοτόμων προϊόντων και υπηρεσιών» από 6.543.764€ σε 5.225.019€.

▶ **CO04 «Αριθμός επιχειρήσεων που λαμβάνουν μη οικονομική στήριξη»**

Διαγραφή του δείκτη δεδομένου ότι η δράση 3.1.1.2 «Υποστηρικτικοί μηχανισμοί για την προώθηση της καινοτομίας στην τοπική επιχειρηματικότητα», που τον τροφοδοτεί, δεν θα υλοποιηθεί (δεν υπήρξε ενδιαφέρον).

▶ **CO01 «Αριθμός επιχειρήσεων που ενισχύονται»**

Μείωση της τιμής στόχου του δείκτη λόγω της διαγραφής του δείκτη CO04 και της μείωσης της τιμής στόχου του δείκτη CO28, από 32 σε **18 επιχειρήσεις**.

▶ **CO08 «Αύξηση της απασχόλησης σε επιχειρήσεις που ενισχύονται»**

Μείωση της τιμής στόχου του δείκτη από 32 σε 18 ισοδύναμα πλήρους χρόνου απασχόλησης, με βάση την αντίστοιχη μείωση του δείκτη CO01 (1 ισοδύναμη θέση πλήρους χρόνου απασχόλησης ανά ενισχυόμενη επιχείρηση).

Επενδυτική Προτεραιότητα 3b

▶ **CO02 «Αριθμός επιχειρήσεων που λαμβάνουν επιχορηγήσεις»**

Μείωση της τιμής στόχου του δείκτη από 37 επιχειρήσεις σε 1, αναλογικά με τη μείωση του π/υ της δράσης 3.2.1.1 «Υποστήριξη οργανωτικής και εξωστρέφειας στις ΜΜΕ» κατά 97%.

▶ **CO01 «Αριθμός επιχειρήσεων που ενισχύονται»**

Μείωση της τιμής στόχου του δείκτη από 37 επιχειρήσεις σε 1, με βάση την αντίστοιχη μείωση του δείκτη CO02.

▶ **CO08 «Αύξηση της απασχόλησης σε επιχειρήσεις που ενισχύονται»**

Μείωση της τιμής στόχου του δείκτη από 37 ισοδύναμα πλήρους χρόνου απασχόλησης σε 1, με βάση την αντίστοιχη μείωση του δείκτη CO01 (1 ισοδύναμη θέση πλήρους χρόνου απασχόλησης ανά ενισχυόμενη επιχείρηση).

Επενδυτική Προτεραιότητα 3c

▶ **CO02 «Αριθμός επιχειρήσεων που λαμβάνουν επιχορηγήσεις»**

Αύξηση της τιμής στόχου του δείκτη από 50 σε 3.400 επιχειρήσεις, λόγω της συμβολής της νέας δράσης 3.3.1.3 «Ενίσχυση Μικρών και Πολύ Μικρών Επιχειρήσεων που επλήγησαν από την πανδημία Covid-19». Ειδικότερα, η νέα τιμή στόχος προκύπτει από τη συμβολή των ακόλουθων δράσεων:

- Δράση 3.3.1.1 Ενίσχυση των ΜΜΕ για επενδύσεις τεχνολογικού εκσυγχρονισμού, με τιμή στόχο 50 επιχειρήσεις
- Δράση 3.3.1.3 «Ενίσχυση Μικρών και Πολύ Μικρών Επιχειρήσεων που επλήγησαν από την πανδημία Covid-19», με τιμή στόχο 3.350 επιχειρήσεις (με βάση μέσο κόστος ενίσχυσης για κεφάλαιο κίνησης 11.250 € ανά επιχείρηση και συνολική επιλέξιμη συγχρηματοδοτούμενη ΔΔ της δράσης στο κλείσιμο του Προγράμματος 37.700.000 €).

▶ **CO03 «Αριθμός επιχειρήσεων που λαμβάνουν οικονομική στήριξη πλην επιχορηγήσεων»**

Μικρή αύξηση της τιμής στόχου του δείκτη από 146 σε 150 επιχειρήσεις, με βάση το νέο μοναδιαίο κόστος της Δράσης 3.3.1.2 «Σύσταση Ταμείου Επιχειρηματικότητας II» που διαμορφώθηκε με την ενεργοποίηση του υποπρογράμματος 3 «Κεφάλαιο Κίνησης με επιδότηση επιτοκίου» του ΤΕΠΙΧ II τον Απρίλιο του 2020 (μείωση από 50.000 € ανά δάνειο σε 48.500 €).

▶ **CO01 «Αριθμός επιχειρήσεων που ενισχύονται»**

Αύξηση της τιμής στόχου του δείκτη από 196 σε 3.550 επιχειρήσεις, με βάση τις νέες τιμές στόχου των δεικτών CO02 & CO03.

▶ **[ΝΕΟΣ ΔΕΙΚΤΗΣ] CV23 «Αριθμός ΜΜΕ που λαμβάνουν ενίσχυση σε κεφάλαιο κίνησης πλην επιχορηγήσεων για την αντιμετώπιση του COVID-19»**

Προσθήκη του δείκτη CV23 με τιμή στόχο 120 επιχειρήσεις, για την ποσοτικοποίηση της συμβολής του υποπρογράμματος 3 «Κεφάλαιο Κίνησης με Επιδότηση Επιτοκίου» του ΤΕΠΙΧ II, στο οποίο κατευθύνεται το 80% των πόρων της Δράσης 3.3.1.2.

▶ **[ΝΕΟΣ ΔΕΙΚΤΗΣ] CV21 «Κόστος οικονομικής ενίσχυσης στις ΜΜΕ για κεφάλαιο κίνησης πλην επιχορηγήσεων για την αντιμετώπιση του COVID-19»**

Προσθήκη του δείκτη CV21 με τιμή στόχο 4.350.000 € (μέσο ύψος δανείου ανά επιχείρηση περίπου 36.250€).

- ▶ **[ΝΕΟΣ ΔΕΙΚΤΗΣ] CV22 «Αριθμός ΜΜΕ που λαμβάνουν μη επιστρεπτέα οικονομική ενίσχυση για κεφάλαιο κίνησης για την αντιμετώπιση του COVID19»**

Προσθήκη του δείκτη CV22 με τιμή στόχο 3.350 επιχειρήσεις, με βάση μέσο κόστος ενίσχυσης για κεφάλαιο κίνησης 11.250 € ανά επιχείρηση και συνολική επιλέξιμη συγχρηματοδοτούμενη ΔΔ της Δράσης 3.3.1.3 «Ενίσχυση Μικρών και Πολύ Μικρών Επιχειρήσεων που επλήγησαν από την πανδημία Covid-19», στο κλείσιμο του Προγράμματος, 37.700.000 €.

- ▶ **[ΝΕΟΣ ΔΕΙΚΤΗΣ] CV20: Κόστος μη επιστρεπτέας οικονομικής ενίσχυσης στις ΜΜΕ για κεφάλαιο κίνησης για την αντιμετώπιση του COVID-19**

Προσθήκη του δείκτη CV20 με τιμή στόχο 37.700.000 €, ίση με την ΔΔ της δράσης 3.3.1.3 «Ενίσχυση Μικρών και Πολύ Μικρών Επιχειρήσεων που επλήγησαν από την πανδημία Covid-19».

Δείκτες Αποτελεσμάτων

Οι ανωτέρω αλλαγές **δεν επιφέρουν τροποποιήσεις στο σύστημα δεικτών αποτελεσμάτων του ΑΠ 1** του Προγράμματος.

Άξονας Προτεραιότητας 2: Προστασία του περιβάλλοντος και αειφόρος ανάπτυξη

Δείκτες Εκροών

Στο σύστημα δεικτών εκροών του ΑΠ 2 προτείνονται οι ακόλουθες αλλαγές:

Επενδυτική Προτεραιότητα 4c

- ▶ **CO31 «Αριθμός νοικοκυριών με καλύτερη κατηγορία ενεργειακής κατανάλωσης»**

Αύξηση της τιμής στόχου από 382 σε 2.250 νοικοκυριά, λόγω της αύξησης του π/υ της Δράσης 4.3.1.2. «Αναβάθμιση κτιρίων και βελτίωση της ενεργειακής απόδοσης στον οικιακό κτιριακό τομέα» από 4.500.000 € σε 26.500.000 € για τον Γ' Κύκλο του Προγράμματος «Εξοικονομώ – Αυτονομώ».

Για τον υπολογισμό του Δείκτη Εκροής CO31 «Αριθμός Νοικοκυριών με καλύτερη κατηγορία ενεργειακής κατανάλωσης», χρησιμοποιήθηκε ο Μέσος Όρος του ποσού Δέσμευσης ανά αίτηση στο Πληροφοριακό Σύστημα του Προγράμματος «Εξοικονόμηση Κατ' Οίκον II». Από την ανάλυση των στοιχείων του, προκύπτει ότι στο σύνολο της Επικράτειας ο μέσος όρος του ποσού δέσμευσης ανά αίτηση, ήτοι η αναλογούσα δημόσια δαπάνη ανά αίτηση, ανέρχεται σε 9.434,09€, χωρίς ιδιαίτερες διαφοροποιήσεις μεταξύ των Περιφερειών.

Συνεπώς, για διατιθέμενο Π/Υ Άμεσης Ενίσχυσης = 26.500.000 € και με το δεδομένο ότι εν τέλει ένα ποσοστό 80% κατατάσσεται σε καλύτερη κατηγορία ενεργειακής απόδοσης, τότε ο αριθμός των Νοικοκυριών με καλύτερη κατηγορία ενεργειακής κατανάλωσης ανέρχεται σε 2.809:

$$26.500.000 \text{ €} / 9.434,09 \text{ €} = 2.809 \text{ νοικοκυριά}$$

$$2.809 \text{ νοικοκυριά} * 80\% = 2.247 \text{ νοικοκυριά σε καλύτερη κατηγορία ενεργειακής απόδοσης.}$$

- ▶ **CO32 «Μείωση της ετήσιας κατανάλωσης πρωτογενούς ενέργειας των δημόσιων κτηρίων»**

Μείωση της τιμής στόχου από 3.000.000 kWh/έτος σε 1.000.000 kWh/έτος, λόγω της μείωσης των διαθέσιμων πόρων της Δράσης 4.3.1.1. «Αναβάθμιση κτιρίων και βελτίωση της ενεργειακής απόδοσης σε δημόσια κτίρια».

Ο υπολογισμός της νέας τιμής στόχου του δείκτη βασίστηκε στα κάτωθι δεδομένα:

- Το μέσο μοναδιαίο κόστος ανά συνολική επιφάνεια δημοσίων κτιρίων που αναβαθμίζονται ενεργειακά είναι 500 €/m², τιμή η οποία προκύπτει από το Εθνικό Σχέδιο Δράσης Ενεργειακής Απόδοσης (ΕΣΔΕΑ).

- Η σταθμισμένη εξοικονόμηση πρωτογενούς ενέργειας στα δημόσια κτίρια για την περίπτωση των Περιφερειακών Προγραμμάτων ισούται με $200 \text{ kWh}/(\text{m}^2 \times \text{έτος})$

Σύμφωνα με τα ανωτέρω η τιμή στόχος υπολογίστηκε ως εξής:

Το εμβαδόν της συνολικής επιφάνειας των κατοικιών που αναβαθμίζονται ενεργειακά ισούται με: $2.500.000 / 500 = 5.000,00 \text{ m}^2$, όπου 2.500.000 είναι ο νέος π/υ της Δράσης 4.3.1.1.

Δεδομένου ότι η σταθμισμένη εξοικονόμηση πρωτογενούς ενέργειας στα δημόσια κτίρια για την περίπτωση των Περιφερειακών ΕΠ ισούται με $200 \text{ kWh}/(\text{m}^2 \times \text{έτος})$, η τιμή του Δείκτη Εκροής CO₂ ισούται με: $200 \text{ kWh}/(\text{m}^2 \times \text{έτος}) \times 5.000,00 \text{ m}^2 = 1.000.000 \text{ kWh}/\text{έτος}$.

► **CO34 «Μείωση εκπομπών αερίων θερμοκηπίου: Εκτιμώμενη ετήσια μείωση εκπομπών των αερίων του θερμοκηπίου»**

Αύξηση της τιμής στόχου από 1.369 σε **3.926 τόνους ισοδύναμου CO₂**, με βάση την εκτιμώμενη συμβολή των δράσεων ενίσχυσης της ενεργειακής απόδοσης των νοικοκυριών και των δημοσίων κτιρίων, ως ακολούθως:

- Όσον αφορά στις κατοικίες, για τον υπολογισμό του δείκτη εκροής CO₂, υπολογίζεται πρώτα η μείωση της ετήσιας κατανάλωσης πρωτογενούς ενέργειας κατοικιών και στη συνέχεια να υπολογιστεί η εκτιμώμενη ετήσια μείωση των εκπομπών των αερίων θερμοκηπίου κατοικιών.

Ως δεδομένα για τον υπολογισμό της μείωσης της ετήσιας κατανάλωσης πρωτογενούς ενέργειας κατοικιών, χρησιμοποιούνται στοιχεία, τα οποία έχουν προέλθει από την ανάλυση των Πιστοποιητικών Ενεργειακής Απόδοσης (ΠΕΑ), τα οποία έχουν εκδοθεί από την έναρξη ισχύος του ΚΕΝΑΚ και αφορούν κατοικίες (με κατάταξη σε κατηγορία ενεργειακής απόδοσης μικρότερης ή ίσης της Δ'). Βάσει της μεθοδολογικής προσέγγισης που εφαρμόστηκε σύμφωνα με τα ανωτέρω προσδιορίστηκε η σταθμισμένη εξοικονόμηση πρωτογενούς ενέργειας η οποία αντιστοιχεί σε $140 \text{ kWh}/\text{m}^2/\text{έτος}$.

Δεδομένου διαθέσιμου π/υ ύψους 26.500.000 € και του μέσου μοναδιαίου κόστους ανά συνολική επιφάνεια κατοικιών που αναβαθμίζονται ενεργειακά (250 €/m^2), το εμβαδόν της συνολικής επιφάνειας των κατοικιών που αναβαθμίζονται ενεργειακά ισούται με: $26.500.000 / 250 = 106.000,00 \text{ m}^2$.

Δεδομένου ότι η σταθμισμένη εξοικονόμηση πρωτογενούς ενέργειας στις κατοικίες για την περίπτωση των Επιχειρησιακών Προγραμμάτων (Τομεακών και Περιφερειακών) ισούται με $140 \text{ kWh}/(\text{m}^2 \times \text{έτος})$. η μείωση της ετήσιας κατανάλωσης πρωτογενούς ενέργειας κατοικιών ισούται με: $140 \text{ kWh}/(\text{m}^2 \times \text{έτος}) \times 106.000,00 \text{ m}^2 = 14.840.000 \text{ kWh}/\text{έτος}$.

Επομένως, για διατιθέμενο π/υ = 26.500.000 € η μείωση της ετήσιας κατανάλωσης πρωτογενούς ενέργειας κατοικιών είναι $14.840.000 \text{ kWh}/\text{έτος}$.

Επιπλέον, για τον υπολογισμό του Δείκτη χρησιμοποιούνται:

- Οι συντελεστές εκπομπής CO₂ για την περίπτωση της ηλεκτρικής ενέργειας και του πετρελαίου θέρμανσης, οι οποίοι ανέρχονται σε $0,606 \text{ tn CO}_2/\text{MWh}$ και $0,264 \text{ tn CO}_2/\text{MWh}$ αντίστοιχα.
- Οι συντελεστές μετατροπής της τελικής ενέργειας σε πρωτογενή ενέργεια για την περίπτωση της ηλεκτρικής ενέργειας και του πετρελαίου θέρμανσης, οι οποίοι ανέρχονται σε 2,170 και 1,100 αντίστοιχα.
- Η παραδοχή ότι η πλειοψηφία των παρεμβάσεων στις κατοικίες, αφορούν μέτρα για την μείωση του θερμικού φορτίου, και αποδίδεται σε ποσοστό 80% στη θερμική ενέργεια (πετρέλαιο θέρμανσης) και σε ποσοστό 20% στην ηλεκτρική ενέργεια, στο σύνολο της εξοικονομούμενης πρωτογενούς ενέργειας.

Δεδομένου ότι η μείωση της ετήσιας κατανάλωσης πρωτογενούς ενέργειας κατοικιών ισούται με 14.840.000 kWh/έτος, η τιμή του Δείκτη Εκροής CO₂ ισούται με:

$$(14.840.000 \text{ kWh/έτος}/1000) \times 80\%/1,100 \times 0,264 \text{ tn CO}_2/\text{MWh} + (14.840.000 \text{ kWh/έτος}/1000) \times 20\%/2,170 \times 0,606 \text{ tn CO}_2/\text{MWh} = \mathbf{3.678 \text{ tn CO}_2}$$

- Για τον υπολογισμό του Δείκτη Εκροής CO₂, για δράσεις εξοικονόμησης ενέργειας σε δημόσια κτίρια χρησιμοποιήθηκαν:

- Οι συντελεστές εκπομπής CO₂ για την περίπτωση της ηλεκτρικής ενέργειας και του πετρελαίου θέρμανσης, οι οποίοι ανέρχονται σε 0,606 tn CO₂/MWh και 0,264 tn CO₂/MWh αντίστοιχα.
- Οι συντελεστές μετατροπής της τελικής ενέργειας σε πρωτογενή ενέργεια για την περίπτωση της ηλεκτρικής ενέργειας και του πετρελαίου θέρμανσης, οι οποίοι ανέρχονται σε 2,170 και 1,100 αντίστοιχα.
- Η παραδοχή ότι η πλειοψηφία των παρεμβάσεων στα Δημόσια Κτίρια, αφορούν μέτρα για την μείωση του θερμικού φορτίου, και αποδίδεται σε ποσοστό 80% στη θερμική ενέργεια (πετρέλαιο θέρμανσης) και σε ποσοστό 20% στην ηλεκτρική ενέργεια, στο σύνολο της εξοικονομούμενης πρωτογενούς ενέργειας.

Δεδομένου ότι η τιμή του Δείκτη Εκροής CO₂ μειώνεται σε 1.000.000 kWh/έτος, η αντίστοιχη τιμή του Δείκτη Εκροής CO₂ ισούται με: $(1.000.000 \text{ kWh/έτος}/1000) \times 80\%/1,100 \times 0,264 \text{ tn CO}_2/\text{MWh} + (1.000.000 \text{ kWh/έτος}/1000) \times 20\%/2,170 \times 0,606 \text{ tn CO}_2/\text{MWh} = \mathbf{248 \text{ tn CO}_2}$

Κατ' επέκταση η τιμή του δείκτη προκύπτει αθροιστικά από τους επιμέρους υπολογισμούς για τα δημόσια και ιδιωτικά κτίρια, ως εξής: $3.678 + 248 = \mathbf{3.926 \text{ tn CO}_2}$.

Επενδυτική Προτεραιότητα 4e

- ▶ **CO34 «Μείωση εκπομπών αερίων θερμοκηπίου: Εκτιμώμενη ετήσια μείωση εκπομπών των αερίων του θερμοκηπίου»**

Μείωση της τιμής στόχου από 3.631 σε **617 τόνους ισοδύναμου CO₂**, λόγω της μείωσης του π/υ των δράσεων 4.5.1.1 «Επενδύσεις για τη βελτίωση της ενεργειακής αποδοτικότητας των μεταφορών, ιδίως σε αστικές περιοχές» και 4.5.1.2 «Δράσεις βελτίωσης της ενεργειακής αποδοτικότητας στα αστικά κέντρα».

Η νέα τιμή στόχος διαμορφώνεται με βάση τους νέους π/υ των ανωτέρω δράσεων και τις ακόλουθες παραδοχές:

- μέσο μοναδιαίο κόστος παρεμβάσεων σε αστικές μεταφορές= 0,348 kt CO₂ ετήσια μείωση ανά 1.000.000€ ΔΔ
- μέσο μοναδιαίο κόστος παρεμβάσεων σε κοινόχρηστους χώρους= 0,218 kt CO₂ ετήσια μείωση ανά 1.000.000€ ΔΔ
- μέσο μοναδιαίο κόστος παρεμβάσεων σε ευαισθητοποίηση = 0,072 kt CO₂ ετήσια μείωση ανά 1.000.000€ ΔΔ

Άρα:

- για 90% κατανομής των 1.246.289€ ΔΔ μέσω της Δράσης 4.5.1.1 «Επενδύσεις για τη βελτίωση της ενεργειακής αποδοτικότητας των μεταφορών, ιδίως σε αστικές περιοχές» σε παρεμβάσεις στις μεταφορές (μετατροπές δημοτικών οχημάτων και σχέδια αστικής κινητικότητας) = $90\% \times 1.246.289\text{€} \times 0,348 \text{ kt} = \mathbf{390 \text{ tn CO}_2}$ ετήσια μείωση
- για 10% κατανομής των 1.246.289€ ΔΔ μέσω της Δράσης 4.5.1.1 «Επενδύσεις για τη βελτίωση της ενεργειακής αποδοτικότητας των μεταφορών, ιδίως σε αστικές περιοχές» σε παρεμβάσεις ευαισθητοποίησης = $10\% \times 1.246.289\text{€} \times 0,072 \text{ kt} = \mathbf{9 \text{ tn CO}_2}$ ετήσια μείωση

- για 1.000.000€ ΔΔ μέσω της Δράσης 4.5.1.2 «Δράσεις βελτίωσης της ενεργειακής αποδοτικότητας στα αστικά κέντρα» = 1.000.000€ x 0,218 kt = **218 tn CO₂** ετήσια μείωση.

Σύνολο = 390 + 9 + 218 = **617 tn CO₂** ετήσια μείωση (τιμή στόχος).

Επενδυτική Προτεραιότητα 5b

- ▶ **CO20 «Πληθυσμός που ωφελείται από αντιπλημμυρικά μέτρα»**

Μείωση της τιμής στόχου του δείκτη από 48.720 σε **19.488 φυσικά πρόσωπα**, αναλογικά με τη μείωση του π/υ της Δράσης 5.2.1.1 «Επενδύσεις σε έργα πρόληψης και αντιμετώπισης φυσικών καταστροφών» (μείωση κατά 60%).

- ▶ **[ΝΕΟΣ ΔΕΙΚΤΗΣ] 08706 «Ενέργειες αναβάθμισης δομών πολιτικής προστασίας»**

Προσθήκη του δείκτη 08706, με τιμή στόχο **1**, για την ποσοτικοποίηση των ενεργειών για τη βελτίωση των δυνατοτήτων πρόληψης και αντιμετώπισης κινδύνων από την κλιματική αλλαγή των δομών πολιτικής προστασίας.

- ▶ **08711 «Έκταση προστατευόμενης περιοχής από έργα αντιπλημμυρικής προστασίας»**

Μείωση της τιμής στόχου του δείκτη από 54.200 σε **21.680 στρέμματα**, αναλογικά με τη μείωση του π/υ της Δράσης 5.2.1.5 «Έργα αντιπλημμυρικής προστασίας σε πεδινές – μη δασικές περιοχές» (μείωση κατά 60%).

Επενδυτική Προτεραιότητα 6b

Δεν προτείνεται αλλαγή στους διαθέσιμους πόρους της ΕπΠρ 6b και επομένως δεν μεταβάλλεται και η στοχοθεσία των αντίστοιχων δεικτών εκροών.

Επενδυτική Προτεραιότητα 6c

- ▶ **CO09 «Αύξηση του αναμενόμενου αριθμού επισκέψεων σε ενισχυόμενες τοποθεσίες πολιτιστικής και φυσικής κληρονομιάς και πόλους έλξης επισκεπτών»**

Μείωση της τιμής στόχου του δείκτη από 8.330 σε **6.665 επισκέψεις ανά έτος**, αναλογικά με τη μείωση του π/υ της Δράσης 6.3.1.1 «Επενδύσεις για την ανάδειξη της τοπικής οικονομίας με την αξιοποίηση του πολιτιστικού και φυσικού αποθέματος» (μείωση κατά 20%).

Επενδυτική Προτεραιότητα 6d

- ▶ **CO23 «Επιφάνεια οικοτόπων που ενισχύονται με στόχο να αποκτήσουν καλύτερο καθεστώς διατήρησης»**

Αύξηση της τιμής στόχου του δείκτη από 30.636 σε **92.000 εκτάρια**, με βάση την εκτιμώμενη συμβολή των ενταγμένων έργων που σύμφωνα με το Σχέδιο Δράσης του Προγράμματος θα ολοκληρωθούν εντός της τρέχουσας ΠΠ. Σημειώνεται ότι η σημαντική αύξηση της τιμής στόχου του δείκτη οφείλεται στην συμβολή των έργων «Διαχειριστικές Δράσεις στο Εθνικό Πάρκο Βόρειας Πίνδου» & «Ενίσχυση δράσεων συμμετοχικής διαχείρισης για τη βιοποικιλότητα και το βιώσιμο τουρισμό στο Εθνικό Πάρκο Τζουμέρκων κοιλάδας Αχελώου, Αγράφων και Μετεώρων» στο πλαίσιο των οποίων υλοποιούνται δράσεις για την προστασία οικοτόπων, συνολικής επιφάνειας 87.896 ha.

Επενδυτική Προτεραιότητα 6e

- ▶ **CO38 «Ανοιχτοί χώροι που δημιουργούνται ή αποκαθίστανται σε αστικές περιοχές»**

Αύξηση της τιμής στόχου του δείκτη από 37.472 σε **85.000 τετραγωνικά μέτρα**, λαμβάνοντας υπόψη την μείωση του αρχικά εκτιμώμενου μέσου μοναδιαίου κόστους από 150 €/m² σε 60 €/m² (με βάση το αντίστοιχο μέσο κόστος των υλοποιούμενων έργων) και τον νέο π/υ της Δράσης 6.5.1.2 «Επενδύσεις σε έργα αστικής αναζωογόνησης» (5,1 εκ €).

Δείκτες Αποτελεσμάτων

Οι ανωτέρω αλλαγές **δεν επιφέρουν τροποποιήσεις στο σύστημα δεικτών αποτελεσμάτων του ΑΠ 2** του Προγράμματος.

Άξονας Προτεραιότητας 3: Ενίσχυση υποδομών μεταφορών

Δείκτες Εκρών

Στο σύστημα δεικτών εκρών του ΑΠ 3 προτείνονται οι ακόλουθες αλλαγές:

Επενδυτική Προτεραιότητα 7b

▶ **CO13 «Συνολικό μήκος νέων δρόμων»**

Μείωση της τιμής στόχου του δείκτη από 9 σε **5,4 χιλιόμετρα**, αναλογικά με τη μείωση του π/υ της Δράσης 7.2.1.1 «Έργα υποστήριξης ΔΕΔ-Μ - Υποδομές» (μείωση κατά 40%).

▶ **CO14 «Συνολικό μήκος ανακατασκευασμένων ή αναβαθμισμένων δρόμων»**

Μείωση της τιμής στόχου του δείκτη από 9,7 σε **5,8 χιλιόμετρα**, αναλογικά με τη μείωση του π/υ της Δράσης 7.2.1.1 «Έργα υποστήριξης ΔΕΔ-Μ - Υποδομές» (μείωση κατά 40%).

▶ **SO022 «Παρεμβάσεις για τη βελτίωση της ασφάλειας των μεταφορών»**

Μείωση της τιμής στόχου του δείκτη από 6 σε **1 ενέργεια**, αναλογικά με τη μείωση του π/υ της Δράσης 7.2.2.1 «Επενδύσεις στη βελτίωση των συνθηκών ασφάλειας στο επαρχιακό και εθνικό οδικό δίκτυο» (μείωση κατά 80%).

Δείκτες Αποτελεσμάτων

Στο σύστημα δεικτών αποτελεσμάτων του ΑΠ 3 προτείνονται οι ακόλουθες αλλαγές:

▶ **T1667 Χρονοαπόσταση**

Μείωση της τιμής βάσης του δείκτη από 60 σε **50,5 λεπτά** και της τιμής στόχου από **26,5 σε 21 λεπτά**, αφαιρώντας από τους σχετικούς υπολογισμούς το έργο «Ολοκλήρωση μεγάλου δακτυλίου πόλης Ιωαννίνων (κόμβος πανηπειρωτικού σταδίου - κόμβος Βογιάνου)» το οποίο σύμφωνα με το Σχέδιο Δράσης του Προγράμματος θα μεταφερθεί στην επόμενη ΠΠ.

Άξονας Προτεραιότητας 4: Ενίσχυση υποδομών εκπαίδευσης, υγείας και πρόνοιας

Δείκτες Εκροών

Στο σύστημα δεικτών εκροών του ΑΠ 4 προτείνονται οι ακόλουθες αλλαγές:

Επενδυτική Προτεραιότητα 9b

- ▶ **T1628 «Πληθυσμός ΡΟΜΑ με βελτιωμένες συνθήκες διαβίωσης»**

Μείωση της τιμής στόχου του δείκτη από 450 σε **90 άτομα**, αναλογικά με τη μείωση του π/υ της Δράσης 9.2.1.1. «Υποδομές για περιθωριοποιημένες κοινότητες» (μείωση κατά 80%).

Επενδυτική Προτεραιότητα 10α

- ▶ **CO35 «Δυναμικότητα των υποδομών παιδικής μέριμνας ή εκπαίδευσης που ενισχύονται»**

Αύξηση της τιμής στόχου του δείκτη από 47.000 σε **60.000 φυσικά πρόσωπα**, με βάση την εκτιμώμενη συμβολή των ενταγμένων έργων που σύμφωνα με το Σχέδιο Δράσης του Προγράμματος θα ολοκληρωθούν εντός της τρέχουσας ΠΠ.

Δείκτες Αποτελεσμάτων

Στο σύστημα δεικτών αποτελεσμάτων του ΑΠ 4 προτείνονται οι ακόλουθες αλλαγές:

- ▶ **T1666 «Αριθμός χώρων που κατασκευάστηκαν βασικές υποδομές για τη βελτίωση των συνθηκών διαβίωσης»**

Μείωση της τιμής στόχου του δείκτη από 5 σε **1**, αναλογικά με τη μείωση του π/υ της Δράσης 9.2.1.1. «Υποδομές για περιθωριοποιημένες κοινότητες» (μείωση κατά 80%).

Άξονας Προτεραιότητας 5: Ανάπτυξη Ανθρώπινου Δυναμικού, Κοινωνική ένταξη και καταπολέμηση διακρίσεων

Δείκτες Εκροών

Στο σύστημα δεικτών εκροών του ΑΠ 5 προτείνονται οι ακόλουθες αλλαγές:

Επενδυτική Προτεραιότητα 8i

- ▶ **CO01 «Άνεργοι, συμπεριλαμβανομένων των μακροχρόνια ανέργων»:**

Αύξηση της τιμής στόχου του δείκτη από 167 σε **290 συμμετέχοντες**, με βάση την αύξηση των πόρων της ΕπΠρ και λαμβάνοντας υπόψη την τροποποίηση της μεθοδολογίας υπολογισμού του.

Επενδυτική Προτεραιότητα 8ν

- ▶ **CO23 «Αριθμός υποστηριζόμενων πολύ μικρών, μικρών και μεσαίων επιχειρήσεων (συμπεριλαμβανομένων συνεταιριστικών επιχειρήσεων και επιχειρήσεων της κοινωνικής οικονομίας)»**

Διαγραφή του δείκτη, λόγω μηδενισμού των πόρων και διαγραφής της ΕπΠρ 8ν από το Πρόγραμμα.

Επενδυτική Προτεραιότητα 9i

- ▶ **10501 «Άτομα που αποδεσμεύονται από τη φροντίδα εξαρτημένων ατόμων»**

Αύξηση της τιμής στόχου του δείκτη από 5.375 σε **11.100 συμμετέχοντες**, με βάση την αύξηση των πόρων της ΕπΠρ και λαμβάνοντας υπόψη την επικαιροποίηση της μεθοδολογίας υπολογισμού του με βάση το μοναδιαίο κόστος ανά ωφελούμενο για το σχολικό έτος 2019-2020.

- ▶ **10902 «Άνεργοι ωφελούμενοι από ενεργητικές πολιτικές απασχόλησης»**

Διαγραφή του δείκτη, λόγω μηδενισμού του π/υ της Δράσης 9.1.1.1.Γ «Αναβάθμιση δεξιοτήτων σε

άνεργους και ενίσχυση των προοπτικών ένταξης στην αγορά εργασίας», η οποία δεν θα υλοποιηθεί στο πλαίσιο του ΕΠ Ήπειρος 2014-2020.

Επενδυτική Προτεραιότητα 9ii

▶ **05503 «Αριθμός επωφελουμένων των υποστηριζόμενων δομών»**

Αύξηση της τιμής στόχου του δείκτη από 8.070 σε **26.250 άτομα**, λαμβάνοντας υπόψη την μέχρι σήμερα ζήτηση των υπηρεσιών των ενισχυόμενων δομών (συνολικά για τα έτη 2017-2020 επωφελήθηκαν από τις υπηρεσίες των ΚΚ 21.046 άτομα) και την προσαρμογή της μεθοδολογίας υπολογισμού του. Επισημαίνεται ότι η συμβολή της Δράσης 9.2.1.2.Α «Ομάδες Βελτίωσης Συνθηκών Διαβίωσης Ρομά» στον δείκτη μηδενίζεται, δεδομένου ότι δεν θα υλοποιηθεί.

▶ **05502 «Αριθμός υποστηριζόμενων δομών»**

Μείωση της τιμής στόχου του δείκτη από 11 σε **10 δομές**, δεδομένου ότι μηδενίζεται η συμβολή της Δράσης 9.2.1.2.Α «Ομάδες Βελτίωσης Συνθηκών Διαβίωσης Ρομά» (με τιμή στόχο στο δείκτη 1), η οποία δεν θα υλοποιηθεί.

Επενδυτική Προτεραιότητα 9iii

▶ **05503 «Αριθμός επωφελούμενων των υποστηριζόμενων δομών»**

Αύξηση της τιμής στόχου του δείκτη από 315 σε **1.882 ωφελούμενους**, λαμβάνοντας υπόψη τη δυναμικότητα των επιμέρους δομών που υποστηρίζονται (1 ΣΥΔ & 2 ΚΔΗΦ) και την μέχρι σήμερα ζήτηση των υπηρεσιών των 4 δομών κακοποιημένων γυναικών (ξενώνες και συμβουλευτικά κέντρα), οι οποίες υποστηρίζουν κατά μέσο όρο 90 άτομα ανά δομή ανά έτος.

▶ **11501 «Αριθμός σχολικών μονάδων που επωφελούνται από εκπαιδευτικές παρεμβάσεις»**

Αύξηση της τιμής στόχου του δείκτη από 39 σε **105 σχολικές μονάδες**, λαμβάνοντας υπόψη την μέχρι σήμερα συμβολή των δράσεων εξειδικευμένης εκπαιδευτικής υποστήριξης για την ένταξη μαθητών με αναπηρία ή/και ειδικές εκπαιδευτικές ανάγκες για τα σχολικά έτη 2015 – 2020 (κατά μέσο όρο 15 σχολικές μονάδες ανά έτος), καθώς την αναμενόμενη συμβολή των ανωτέρω δράσεων για το σχολικό έτος 2020-2021 (15 σχολικές μονάδες * 7 έτη).

Επενδυτική Προτεραιότητα 9iv

▶ **11202 «Αριθμός ατόμων που πλήττονται από τη φτώχεια και ωφελούνται από τις υπηρεσίες των Τοπικών Ομάδων Υγείας (TOMY)»**

Από τις 11 TOMY που προβλεπόταν να λειτουργήσουν στην Περιφέρεια, στελεχώθηκαν και λειτούργησαν οι 9 TOMY και ως εκ τούτου η τιμή στόχος του δείκτη θα πρέπει να μεταβληθεί. Λαμβάνοντας υπόψη ότι είναι διαθέσιμα στοιχεία για τον αριθμό ατόμων που πλήττονται από τη φτώχεια και εξυπηρετήθηκαν από τις 9 TOMY μόνο για το έτος 2019 (3.094 άτομα), με βάση τα οποία δεν μπορούν να προκύψουν ασφαλή συμπεράσματα, η νέα τιμή στόχος θα προσδιορισθεί όταν θα είναι διαθέσιμα και τα αντίστοιχα στοιχεία για το έτος 2020, τα οποία αναμένονται εντός του Ιουνίου 2021.

▶ **11203 «Αριθμός Τοπικών Ομάδων Υγείας (TOMY) που λειτουργούν»**

Μείωση της τιμής στόχου του δείκτη από 11 σε **9**, δεδομένου ότι από τις 11 TOMY που προβλεπόταν να λειτουργήσουν στην Περιφέρεια, στελεχώθηκαν και λειτούργησαν μόνο 9 TOMY.

▶ **05503 «Αριθμός επωφελουμένων των υποστηριζόμενων δομών»**

Αύξηση της τιμής στόχου του δείκτη από 2.224 σε **8.254 άτομα**, λαμβάνοντας υπόψη την μέχρι σήμερα ζήτηση των υπηρεσιών των ενισχυόμενων δομών, καθώς και την εκτίμηση από τη λειτουργία τους έως το τέλος του 2021.

- ▶ **CO22 «Αριθμός έργων που αφορούν δημόσιες διοικήσεις ή δημόσιες υπηρεσίες σε εθνικό, περιφερειακό ή τοπικό επίπεδο»**

Διαγραφή του δείκτη CO22, που ποσοτικοποιεί τη δράση «Περιφερειακό Παρατηρητήριο Κοινωνικής Ένταξης και Κοινωνικής Συνοχής Ηπείρου» και **προσθήκη του ειδικού δείκτη εκροής 11201 «Δημιουργία Περιφερειακού Παρατηρητηρίου Κοινωνικής Ένταξης»**, με τιμή στόχο 1, ο οποίος καταγράφει την σύσταση Περιφερειακού Παρατηρητηρίου Κοινωνικής Ένταξης στη Περιφέρεια Ηπείρου, σύμφωνα με τον Ν.4445/2016. Επισημαίνεται ότι στον κοινό δείκτη εκροής CO22 μετρούνται και οι άλλες χρηματοδοτούμενες δομές, με αποτέλεσμα να μην αποτυπώνεται ορθά η επίτευξη της στόχευσης του προγράμματος μέσω των Ετήσιων Εκθέσεων Υλοποίησης.

- ▶ **[ΝΕΟΣ ΔΕΙΚΤΗΣ] CV30 «Αξία των δράσεων του ΕΚΤ για την αντιμετώπιση της COVID-19»**

Προσθήκη του δείκτη CV30 για την ποσοτικοποίηση της δράσης αντιμετώπισης της υγειονομικής κρίσης λόγω της πανδημίας COVID-19. Ο δείκτης μετρά τη συνολική δημόσια δαπάνη στις δράσεις που υλοποιούνται για την αντιμετώπιση των συνεπειών της πανδημίας COVID-19 και η τιμή στόχος της υπολογίζεται σε **6.000.000 €**, με βάση τους πόρους που διατίθενται για την χρηματοδότηση δύο πράξεων που θα υποστηρίξουν 12 Φορείς/Δομές.

- ▶ **[ΝΕΟΣ ΔΕΙΚΤΗΣ] CV33 «Οντότητες που έλαβαν στήριξη για την αντιμετώπιση της COVID-19»**

Προσθήκη του δείκτη CV33 για την ποσοτικοποίηση της δράσης αντιμετώπισης της υγειονομικής κρίσης λόγω της πανδημίας COVID-19, με τιμή στόχο 12 Φορείς/Δομές.

Επενδυτική Προτεραιότητα 9ν

- ▶ **11301 «Αριθμός υποστηριζόμενων υφιστάμενων και νέων φορέων κοινωνικής και αλληλέγγυας οικονομίας»**

Μείωση της τιμής στόχου του δείκτη από 41 σε **11 φορείς κοινωνικής και αλληλέγγυας οικονομίας**, λαμβάνοντας υπόψη τον διαθέσιμο π/υ της σχετικής δράσης πρόσκλησης (800.000€) και μέσο ύψος επενδυτικού σχεδίου (ΔΔ) 75.000 €.

- ▶ **11302 «Αριθμός Κέντρων Στήριξης της κοινωνικής και αλληλέγγυας οικονομίας»**

Διαγραφή του δείκτη δεδομένου ότι δεν θα υλοποιηθεί η αρχικά προβλεπόμενη δράση 9.5.1.2 «Κέντρα Στήριξης της Κοινωνικής και Αλληλέγγυας Οικονομίας».

Επενδυτική Προτεραιότητα 9νι

- ▶ **CO01 Συμμετέχοντες άνεργοι, συμπεριλαμβανομένων των μακροχρόνια ανέργων**

Μείωση της τιμής στόχου του δείκτη από 375 σε **272 συμμετέχοντες**, με βάση τις σχετικές προσαρμογές στη μεθοδολογία υπολογισμού του.

- ▶ **[ΝΕΟΣ ΔΕΙΚΤΗΣ] CO05 «Απασχολούμενοι, συμπεριλαμβανομένων των αυτοαπασχολούμενων»**

Προσθήκη του δείκτη CO05 για την ποσοτικοποίηση της δράσης «Κατάρτιση και Πιστοποίηση γνώσεων και δεξιοτήτων απασχολούμενων» στο πλαίσιο των ΤΑΠΤοΚ. Η τιμή στόχος του δείκτη προσδιορίζεται σε **30 ωφελούμενος** με βάση τον διαθέσιμο π/υ (100.000€) και μέσο μοναδιαίο κόστος 3.667 €.

Δείκτες Αποτελεσμάτων

Στο σύστημα δεικτών αποτελεσμάτων του ΑΠ 5 προτείνονται οι ακόλουθες αλλαγές:

Επενδυτική Προτεραιότητα 8ι

- ▶ **CR06 «Συμμετέχοντες που κατέχουν θέση απασχόλησης, συμπεριλαμβανομένης της αυτοαπασχόλησης, εντός έξι μηνών από τη λήξη της συμμετοχής τους»**

Αύξηση της τιμής στόχου του δείκτη από 33 σε **58 συμμετέχοντες**, δεδομένης της αύξησης της τιμής του κοινού δείκτη εκροών CO01 ο οποίος τον τροφοδοτεί και με την εκτίμηση ότι το 20% των ωφελούμενων θα κατέχουν θέση εργασίας μετά την συμμετοχή τους σε ενεργητικές πολιτικές.

Επενδυτική Προτεραιότητα 8v

- ▶ **11306 «Αριθμός ΜΜΕ που εφάρμοσαν επιτυχώς τα έργα/παρεμβάσεις/επιχειρηματικά σχέδια»**

Διαγραφή του δείκτη, λόγω μηδενισμού των πόρων και διαγραφής της ΕπΓρ 8v από το Πρόγραμμα.

Επενδυτική Προτεραιότητα 9i

- ▶ **10502 «Συμμετέχοντες που αποδεσμεύονται από τη φροντίδα εξαρτημένων ατόμων και που δραστηριοποιούνται σε αναζήτηση εργασίας, που συμμετέχουν σε εκπαίδευση/κατάρτιση, που κατέχουν θέση απασχόλησης, συμπεριλαμβανομένης της αυτοαπασχόλησης, ή που διατηρούν τη θέση εργασίας τους, αμέσως μετά τη λήξη της συμμετοχής τους»**

Αύξηση της τιμής στόχου του δείκτη από 2.977 σε **5.273 συμμετέχοντες**, λόγω της αύξησης του συνδεδεμένου δείκτη εκροών 10501 «Άτομα που αποδεσμεύονται από τη φροντίδα εξαρτημένων ατόμων». Η νέα τιμή στόχος του δείκτη υπολογίστηκε με βάση τον αριθμό των ωφελούμενων, όπως αυτός προκύπτει από τον δείκτη εκροών ο οποίος τον τροφοδοτεί (10501) και το ποσοστό επιτυχίας 47,5%, το οποίο έχει προκύψει από τα αποτελέσματα των δράσεων εναρμόνισης για τα έτη 2015-2020.

- ▶ **10903 «Άνεργοι ωφελούμενοι από ενεργητικές πολιτικές απασχόλησης που κατέχουν θέση εργασίας εντός έξι μηνών από τη λήξη της συμμετοχής τους»**

Διαγραφή του δείκτη, λόγω μηδενισμού του π/υ της Δράσης 9.1.1.1.Γ «Αναβάθμιση δεξιοτήτων σε άνεργους και ενίσχυση των προοπτικών ένταξης στην αγορά εργασίας», η οποία δεν θα υλοποιηθεί στο πλαίσιο του ΕΠ Ήπειρος 2014-2020.

Επενδυτική Προτεραιότητα 9ii

- ▶ **05504 «Αριθμός δομών που προσφέρουν βελτιωμένες/διευρυμένες υπηρεσίες»**

Διαγράφεται ο δείκτης, δεδομένου ότι μηδενίστηκε ο π/υ της Δράσης 9.2.1.2.Α «Ομάδες Βελτίωσης Συνθηκών Διαβίωσης Ρομά», η οποία δεν θα υλοποιηθεί.

Επενδυτική Προτεραιότητα 9iii

- ▶ **11509 «Ποσοστό σχολείων που παρέχουν υπηρεσίες εξειδικευμένης εκπαιδευτικής υποστήριξης σε μαθητές ΑμεΑ»**

Η τιμή στόχος του δείκτη **μειώνεται** από 7% σε **3,8%** με τροποποίηση της μεθοδολογίας υπολογισμού του. Ειδικότερα, για τον υπολογισμό της τιμής στόχου του δείκτη, η τιμή στόχου του δείκτη εκροών 11501 δεν είναι κατάλληλη ως αριθμητής, καθώς δεν μετρά μοναδικό αριθμό σχολείων αλλά πολλαπλές φορές το κάθε σχολείο σωρευτικά. Αντίθετα, η τιμή του παρονομαστή του δείκτη μετρά μοναδικό αριθμό σχολείων. Για τον υπολογισμό της τιμής στόχου του δείκτη, ο αριθμητής αντικαθίσταται από μια εκτίμηση για το μοναδικό αριθμό σχολείων που σωρευτικά θα ωφεληθούν από τη δράση έως το τέλος της προγραμματικής περιόδου. Για την εν λόγω εκτίμηση είχε ληφθεί υπόψη η τιμή επίτευξης του έτους 2020, η οποία ήταν η σχολική χρονιά που είχε το μεγαλύτερο αριθμό μοναδικών ωφελούμενων σχολείων (21). Επομένως η νέα τιμή στόχος υπολογίζεται από το λόγο $21/558 = 3,8\%$.

- ▶ **10502 «Συμμετέχοντες που αποδεσμεύονται από τη φροντίδα εξαρτημένων ατόμων και που δραστηριοποιούνται σε αναζήτηση εργασίας, που συμμετέχουν σε εκπαίδευση/κατάρτιση, που κατέχουν θέση απασχόλησης, συμπεριλαμβανομένης της αυτοαπασχόλησης, ή που διατηρούν τη θέση εργασίας τους, αμέσως μετά τη λήξη της συμμετοχής τους»**

Μείωση της τιμής στόχου του δείκτη από 221 σε **119 συμμετέχοντες**, λόγω της μείωσης του ποσοστού επιτυχίας από 55,4% (το οποίο έχει προκύψει από τα αποτελέσματα της δράσης εναρμόνισης 2015-2016)

σε 35,5% με βάση τα αποτελέσματα των σχετικών δράσεων και κατά τα επόμενα έτη έως το 2020 (βλ. μεθοδολογικό έγγραφο δεικτών ΕΚΤ), ενώ η τιμή του συνδεδεμένου δείκτη εκρών 10501 «Άτομα που αποδεσμεύονται από τη φροντίδα εξαρτημένων ατόμων» παραμένει αμετάβλητη.

Επενδυτική Προτεραιότητα 9iv

- ▶ **11206 «Ποσοστό ατόμων που πλήττονται από τη φτώχεια και ωφελούνται από τις υπηρεσίες των Τοπικών Ομάδων Υγείας (ΤΟΜΥ) στο σύνολο των ατόμων που ωφελούνται από τις υπηρεσίες των Τοπικών Ομάδων Υγείας (ΤΟΜΥ)»**

Η τιμή στόχος του δείκτη θα επαναπροσδιορισθεί με τον νέο υπολογισμό της τιμής στόχου του δείκτη εκρών 11202.

Επενδυτική Προτεραιότητα 9v

- ▶ **11303 «Αριθμός υποστηριζόμενων υφιστάμενων και νέων φορέων κοινωνικής και αλληλέγγυας οικονομίας που η λειτουργία τους συνεχίζεται ένα έτος μετά τη λήξη της παρέμβασης»**

Μείωση της τιμής στόχου του δείκτη από 29 σε **8 φορείς κοινωνικής και αλληλέγγυας οικονομίας**, λόγω της αντίστοιχης μείωσης του συνδεδεμένου δείκτη εκρών 11301 «Αριθμός υποστηριζόμενων υφιστάμενων και νέων φορέων κοινωνικής και αλληλέγγυας οικονομίας». Σύμφωνα με το μεθοδολογικό έγγραφο δεικτών ΕΚΤ του Προγράμματος, το ποσοστό βιωσιμότητας των κοινωνικών επιχειρήσεων εκτιμάται σε 70% και ως εκ τούτου η τιμή στόχος διαμορφώνεται σε 8 επιχειρήσεις [$70\% * 11$ (τιμή δείκτη 11301)].

Επενδυτική Προτεραιότητα 9vi

- ▶ **CR06 «Συμμετέχοντες που κατέχουν θέση απασχόλησης, συμπεριλαμβανομένης της αυτοαπασχόλησης, εντός έξι μηνών από τη λήξη της συμμετοχής τους»**

Μείωση της τιμής στόχου του δείκτη από 145 σε **27 συμμετέχοντες**, με βάση τις σχετικές προσαρμογές στη μεθοδολογία υπολογισμού του.

- ▶ **[ΝΕΟΣ ΔΕΙΚΤΗΣ] CR03 «Συμμετέχοντες που αποκτούν εξειδίκευση αμέσως μετά την λήξη συμμετοχής τους»**

Προσθήκη του δείκτη **CR03** για την μέτρηση των αποτελεσμάτων της δράσης «Κατάρτιση και Πιστοποίηση γνώσεων και δεξιοτήτων απασχολούμενων» στο πλαίσιο των ΤΑΠΤοΚ. Η τιμή στόχος του δείκτη προσδιορίζεται σε **15 συμμετέχοντες** με βάση την τιμή στόχο του δείκτη CO05 (30 συμμετέχοντες) και την παραδοχή ότι το 50% των συμμετεχόντων θα αποκτήσουν «εξειδίκευση» που θα προέρχεται από διαδικασία πιστοποίησης τους αμέσως (εντός 4 εβδομάδων) μετά τη λήξη της συμμετοχής τους στη δράση.

- ▶ **[ΝΕΟΣ ΔΕΙΚΤΗΣ] 10402 Αριθμός επωφελούμενων από Δομές Στήριξης Επιχειρηματικότητας, που εφάρμοσαν την επιχειρηματική τους ιδέα**

Προσθήκη του ειδικού δείκτη **10402** για την μέτρηση των αποτελεσμάτων της δράσης δράση «Τοπικό Πρόγραμμα για την Ενίσχυση της Απασχόλησης και της Επιχειρηματικότητας». Η τιμή στόχος του δείκτη προσδιορίζεται σε **13 συμμετέχοντες** με βάση την αντίστοιχη τιμή στόχο του δείκτη CO01 (125 συμμετέχοντες) και την παραδοχή ότι το 10% των συμμετεχόντων εντός ενός έτους από τη λήξη της συμμετοχής τους στις υποστηρικτικές δράσεις των δομών, θα έχουν ιδρύσει ή θα βρίσκονται σε διαδικασία ίδρυσης της δικής τους επιχείρησης ή θα έχουν εφαρμόσει διαδικασίες / επιχειρηματικά πλάνα βελτίωσης της επιχείρησής τους.

Άξονες Προτεραιότητας Τεχνικής Βοήθειας

Με βάση την προτεινόμενη μείωση των διαθέσιμων πόρων της Τεχνικής Βοήθειας ΕΚΤ & ΕΤΠΑ και λαμβάνοντας υπόψη την πρόοδο υλοποίησης των υλοποιούμενων δράσεων τεχνικής υποστήριξης, καθώς και τις προβλέψεις νέων εντάξεων με βάση το Σχέδιο Δράσης του Προγράμματος, προτείνονται οι ακόλουθες αλλαγές στη στοχοθεσία των δεικτών εκρών:

Τεχνική Βοήθεια ΕΚΤ (Άξονας Προτεραιότητας 6)

- ▶ **T1645** «Υποστηρικτικά εργαλεία για την οργάνωση της διαχείρισης που δημιουργούνται ή αναβαθμίζονται», μείωση από 2 σε **1**.
- ▶ **T1647** «Μελέτες, εμπειρογνωμοσύνες, έρευνες, αξιολογήσεις», μείωση από 5 σε **3**.
- ▶ **12105** «Δικαιούχοι, Φορείς πράξεων που υποστηρίζονται», μείωση από 5 σε **3**.

Τεχνική Βοήθεια ΕΤΠΑ (Άξονας Προτεραιότητας 7)

- ▶ **T1650** «Υποστηρικτικά εργαλεία για την οργάνωση της διαχείρισης που δημιουργούνται ή αναβαθμίζονται», αύξηση από 3 σε **8 εργαλεία**.
- ▶ **T1652** «Μελέτες, εμπειρογνωμοσύνες, έρευνες, αξιολογήσεις», αύξηση από 12 σε **15**.
- ▶ **12105** «Δικαιούχοι, Φορείς πράξεων που υποστηρίζονται», αύξηση από 4 σε **10**.

6.2.4. Τροποποίηση του Πλαισίου Επιδόσεων του ΠΕΠ

Η ανωτέρω πρόταση αναθεώρησης του ΠΕΠ επιφέρει τροποποίηση του Οικονομικού Δείκτη F100, καθώς και των τιμών στόχου για το 2023 επιμέρους δεικτών που περιλαμβάνονται στο Πλαίσιο Επίδοσης του Προγράμματος. Ειδικότερα, οι προτεινόμενες τροποποιήσεις στο Πλαίσιο Επίδοσης ανά Άξονα Προτεραιότητας, είναι οι ακόλουθες:

Άξονας Προτεραιότητας 1: Ενίσχυση της περιφερειακής ανταγωνιστικότητας με ανάπτυξη της καινοτομίας και των ΤΠΕ

Η αύξηση των διαθέσιμων πόρων του Άξονα Προτεραιότητας 1 και οι αλλαγές στην στοχοθεσία επιμέρους δεικτών εκρών επιφέρουν τις ακόλουθες **αλλαγές στο Πλαίσιο Επίδοσής** του:

- ▶ **CO02** «Αριθμός επιχειρήσεων που λαμβάνουν επιχορηγήσεις»: **Αύξηση** της τιμής στόχου του δείκτη από 442 σε **4.055 επιχειρήσεις** (ΕπΠρ 2b, 3b & 3c).
- ▶ **CO26** «Έρευνα, καινοτομία: Αριθμός επιχειρήσεων που συνεργάζονται με ερευνητικά ιδρύματα»: **Αύξηση** της τιμής στόχου από 30 σε **60 επιχειρήσεις** (ΕπΠρ 1b).
- ▶ **F100** «Ποσό Πιστοποιημένων Δαπανών»: **Αύξηση** της τιμής στόχου του Οικονομικού Δείκτη αντίστοιχη με την αύξηση του π/υ του ΑΠ 1, από 43.763.967 € σε **73.363.967 €**.

Άξονας Προτεραιότητας 2: Προστασία του περιβάλλοντος και αειφόρος ανάπτυξη

Η μείωση των διαθέσιμων πόρων του Άξονα Προτεραιότητας 2 και οι αλλαγές στην στοχοθεσία επιμέρους δεικτών εκρών επιφέρουν τις ακόλουθες **αλλαγές στο Πλαίσιο Επίδοσής** του:

- ▶ **CO09** «Αειφόρος Τουρισμός: Αύξηση του αναμενόμενου αριθμού επισκέψεων σε ενισχυόμενες τοποθεσίες πολιτιστικής και φυσικής κληρονομιάς και πόλους έλξης επισκεπτών»: Μείωση της τιμής στόχου από 8.330 σε **6.665 επισκέψεις ανά έτος**.
- ▶ **F100** «Ποσό Πιστοποιημένων Δαπανών»: Μείωση της τιμής στόχου του Οικονομικού Δείκτη αντίστοιχη με την μείωση του π/υ του ΑΠ 2, από 105.221.552 € σε **102.721.552 €**.

Άξονας Προτεραιότητας 3: Ενίσχυση υποδομών μεταφορών

Η μείωση των διαθέσιμων πόρων του Άξονα Προτεραιότητας 3 και οι αλλαγές στην στοχοθεσία επιμέρους δεικτών εκρών επιφέρουν τις ακόλουθες **αλλαγές στο Πλαίσιο Επίδοσής** του:

- ▶ **CO14** «Συνολικό μήκος ανακατασκευασμένων ή αναβαθμισμένων δρόμων»: Μείωση της τιμής στόχου του δείκτη από 9,7 σε **5,8 χιλιόμετρα**.
- ▶ **F100** «Ποσό Πιστοποιημένων Δαπανών»: Μείωση της τιμής στόχου του Οικονομικού Δείκτη αντίστοιχη με την μείωση του π/υ του ΑΠ 3, από 55.141.712 € σε **31.141.712 €**.

Άξονας Προτεραιότητας 4: Ενίσχυση υποδομών εκπαίδευσης, υγείας και πρόνοιας

Η μείωση των διαθέσιμων πόρων του Άξονα Προτεραιότητας 4 και οι αλλαγές στην στοχοθεσία επιμέρους δεικτών εκρών επιφέρουν τις ακόλουθες **αλλαγές στο Πλαίσιο Επίδοσής** του:

- ▶ **CO35** «Δυναμικότητα των υποδομών παιδικής μέριμνας ή εκπαίδευσης που ενισχύονται»: Αύξηση της τιμής στόχου του δείκτη από 47.000 σε **60.000 φυσικά πρόσωπα**.
- ▶ **F100** «Ποσό Πιστοποιημένων Δαπανών»: Μείωση της τιμής στόχου του Οικονομικού Δείκτη αντίστοιχη με την μείωση του π/υ του ΑΠ 4, από 33.588.229 € σε **31.488.229 €**.

Άξονας Προτεραιότητας 5: Ανάπτυξη Ανθρώπινου Δυναμικού, Κοινωνική ένταξη και καταπολέμηση διακρίσεων

Οι αλλαγές στην στοχοθεσία επιμέρους δεικτών εκρών του ΑΠ 5 επιφέρουν τις ακόλουθες **αλλαγές στο Πλαίσιο Επίδοσής του**:

- ▶ **05502** «Αριθμός υποστηριζόμενων δομών»: Μείωση της τιμής στόχου του δείκτη από 43 σε **42 δομές**.
- ▶ **10501** «Άτομα που αποδεσμεύονται από τη φροντίδα εξαρτημένων ατόμων»: Αύξηση της τιμής στόχου του δείκτη από 5.709 σε **11.434 άτομα**.
- ▶ **F100** «Ποσό Πιστοποιημένων Δαπανών»: Αύξηση της τιμής στόχου του Οικονομικού Δείκτη αντίστοιχη με την αύξηση του π/υ του ΑΠ 5, από 51.792.120 € σε **52.292.120 €**.

6.3. Συμπεράσματα – Προτάσεις

Στο **Σενάριο Α**, με βάση τις εκτιμήσεις της ΕΥΔ που περιλαμβάνονται στο Σχέδιο Δράσης του ΠΕΠ, για την ολοκλήρωση των ενταγμένων έργων του Προγράμματος και αυτών που προβλέπονται να ενταχθούν εντός του 2021, απαιτούνται συνολικοί πόροι ΕΤΠΑ ύψους 297,22 εκ. € (έναντι των διαθέσιμων 242,93 εκ. €) με αποτέλεσμα να προκύπτει επιβάρυνση των εθνικών πόρων της τάξης των 54,3 εκ. € (ποσοστό 122,3%). Αντίστοιχα, για το ΕΚΤ απαιτούνται συνολικοί πόροι ύψους 65,8 εκ. € (έναντι των διαθέσιμων 52,6 εκ. €) με αποτέλεσμα να προκύπτει επιβάρυνση στους εθνικούς πόρους της τάξης των 13,2 εκ. € (ποσοστό 125,1%).

Η **συνολική επιβάρυνση για τους εθνικούς πόρους ανέρχεται σε 67,51 εκ. €** και η υπερδέσμευση στο κλείσιμο του Προγράμματος ανέρχεται σε **122,8%**.

Στο **Σενάριο Β**, με βάση την εναλλακτική πρόταση του Συμβούλου, για την ολοκλήρωση των ενταγμένων έργων του Προγράμματος και αυτών που προβλέπονται να ενταχθούν εντός του 2021, απαιτούνται συνολικοί πόροι ΕΤΠΑ ύψους 275 εκ. € (έναντι των διαθέσιμων 242,93 εκ. €) με αποτέλεσμα να προκύπτει επιβάρυνση των εθνικών πόρων με ποσό της τάξης των 32 εκ. € (ποσοστό 113,2%). Αντίστοιχα, για το ΕΚΤ απαιτούνται συνολικοί πόροι ύψους 65,37 εκ. € (έναντι των διαθέσιμων 52,6 εκ. €) με αποτέλεσμα να προκύπτει επιβάρυνση στους εθνικούς πόρους της τάξης των 12,8 εκ. € (ποσοστό 124,3%).

Για το Σενάριο Β, η **συνολική επιβάρυνση για τους εθνικούς πόρους ανέρχεται σε 44,82 εκ. €** (μειωμένη κατά 22,7 εκ. €) και η υπερδέσμευση στο κλείσιμο του Προγράμματος μειώνεται στο **115,2%** (από 122,8%).

Και στα 2 Σενάρια λαμβάνεται υπόψη η δυνατότητα πρόωρου «κλεισίματος» των κοινωνικών δομών του ΕΚΤ (Κέντρα Κοινότητας, ΚΗΦΗ, ΚΔΗΦ, Δομές Φτώχειας) και μεταφοράς της χρηματοδότησης τους από 01.01.2022, στην επόμενη Προγραμματική Περίοδο 2021-2027.

Επισημαίνεται ότι οι εκτιμήσεις ολοκλήρωσης των υλοποιούμενων και νέων έργων και για τα 2 Σενάρια καταλήγουν σε αποκλίσεις σε σχέση με τον υφιστάμενο χρηματοδοτικό προγραμματισμό για όλους τους Άξονες Προτεραιότητας και τους Θεματικούς Στόχους, οι οποίες στις περισσότερες περιπτώσεις είναι μεγαλύτερες του 110%, που αποτελεί το ποσοστό υπερδέσμευσης ασφαλούς κλεισίματος των Προγραμμάτων του ΕΣΠΑ 2014-2020.

Ειδικότερα, οι προτεινόμενες ανακατανομές πόρων μεταξύ ΘΣ είναι ανά Σενάριο οι εξής:

Πίνακας 58. Ανακατανομή πόρων μεταξύ Θεματικών Στόχων (**Σενάριο Α**)

ΤΑΜΕΙΟ	ΘΕΜΑΤΙΚΟΣ ΣΤΟΧΟΣ	π/Υ ΔΔ	Νέος Π/Υ	% Μεταβολής
ΕΤΠΑ	ΘΣ 1	10.000.000,00	9.500.000,00	-5,0%
	ΘΣ 2	9.038.948,00	9.538.948,00	5,5%
	ΘΣ 3	24.725.019,00	49.725.019,00	101,1%
	ΘΣ 4	25.246.289,00	31.746.289,00	25,7%
	ΘΣ 5	10.896.094,00	7.396.094,00	-32,1%
	ΘΣ 6	69.079.169,00	66.079.169,00	-4,3%
	ΘΣ 7	55.141.712,00	33.141.712,00	-39,9%
	ΘΣ 9	17.617.889,00	18.517.889,00	5,1%
	ΘΣ 10	15.970.340,00	13.070.340,00	-18,2%
	TB	5.210.908,00	4.210.908,00	-19,2%
	ΣΥΝΟΛΟ ΕΤΠΑ	242.926.368,00	242.926.368,00	0,0%
ΕΚΤ	ΘΣ 8	3.188.195,00	7.188.195,00	125,5%
	ΘΣ 9	48.603.925,00	45.103.925,00	-7,2%
	TB	786.274,00	286.274,00	-63,6%
		ΣΥΝΟΛΟ ΕΚΤ	52.578.394	52.578.394
ΣΥΝΟΛΟ ΠΕΠ		295.504.762,00	295.504.762,00	0,0%

Με βάση την ανωτέρω πρόταση ανακατανομής των πόρων βελτιώνεται ο βαθμός κάλυψης των απαιτήσεων θεματικής συγκέντρωσης του ΕΤΠΑ, όπως φαίνεται και από τα στοιχεία του ακόλουθου Πίνακα:

Πίνακας 59. Κάλυψη απαιτήσεων Θεματικής Συγκέντρωσης ΕΤΠΑ (ΣΕΝΑΡΙΟ Α)

	ΥΠΟΧΡΕΩΣΕΙΣ ΘΕΜΑΤΙΚΗΣ ΣΥΓΚΕΝΤΡΩΣΗΣ	Μin 50% των πόρων του ΕΤΠΑ στους Θεματικούς Στόχους 1, 2, 3 και 4	Μin 12% των πόρων στο Θεματικό Στόχο 4
Προγραμματικοί Πόροι	Σύνολο ΚΣ χωρίς ΤΒ	190.172.368,00	190.172.368,00
	Απαιτήση Κανονισμού για Θεματική Συγκέντρωση	95.086.184,00	22.820.684,16
	Θεματική Συγκέντρωση	55.208.204,80	20.197.031,20
	%	29,03%	10,62%
	Διαφορά	-39.877.979,20	-2.623.652,96
ΜΕ ΒΑΣΗ ΤΗΝ ΠΡΟΤΑΣΗ ΑΝΑΘΕΩΡΗΣΗΣ	Σύνολο ΚΣ χωρίς ΤΒ	190.172.368,00	190.172.368,00
	Απαιτήση Κανονισμού για Θεματική Συγκέντρωση	95.086.184,00	22.820.684,16
	Θεματική Συγκέντρωση	80.408.204,80	25.397.031,20
	%	42,10%	13,30%
	Διαφορά	-15.077.979,20	2.480.347,04

Αντίστοιχα, για το Σενάριο Β:

Πίνακας 60. Ανακατανομή πόρων μεταξύ Θεματικών Στόχων (Σενάριο Β)

ΤΑΜΕΙΟ	ΘΕΜΑΤΙΚΟΣ ΣΤΟΧΟΣ	π/Υ ΔΔ	Νέος Π/Υ	% Μεταβολής
ΕΤΠΑ	ΘΣ 1	10.000.000,00	9.500.000,00	-5,0%
	ΘΣ 2	9.038.948,00	8.538.948,00	-5,5%
	ΘΣ 3	24.725.019,00	55.325.019,00	123,8%
	ΘΣ 4	25.246.289,00	31.246.289,00	23,8%
	ΘΣ 5	10.896.094,00	7.396.094,00	-32,1%
	ΘΣ 6	69.079.169,00	64.079.169,00	-7,2%
	ΘΣ 7	55.141.712,00	31.141.712,00	-43,5%
	ΘΣ 9	17.617.889,00	18.517.889,00	5,1%
	ΘΣ 10	15.970.340,00	12.970.340,00	-18,8%
	ΤΒ	5.210.908,00	4.210.908,00	-19,2%
	ΣΥΝΟΛΟ ΕΤΠΑ		242.926.368,00	242.926.368,00
ΕΚΤ	ΘΣ 8	3.188.195,00	7.188.195,00	125,5%
	ΘΣ 9	48.603.925,00	45.103.925,00	-7,2%
	ΤΒ	786.274,00	286.274,00	-63,6%
	ΣΥΝΟΛΟ ΕΚΤ		52.578.394	52.578.394
ΣΥΝΟΛΟ ΠΕΠ		295.504.762,00	295.504.762,00	0,0%

Και στην περίπτωση υιοθέτησης του Σεναρίου Β, βελτιώνεται ο βαθμός κάλυψης των απαιτήσεων θεματικής συγκέντρωσης του ΕΤΠΑ, όπως φαίνεται και από τα στοιχεία του ακόλουθου Πίνακα:

Πίνακας 61. Κάλυψη απαιτήσεων Θεματικής Συγκέντρωσης ΕΤΠΑ (Σενάριο Β)

	ΥΠΟΧΡΕΩΣΕΙΣ ΘΕΜΑΤΙΚΗΣ ΣΥΓΚΕΝΤΡΩΣΗΣ	Μin 50% των πόρων του ΕΤΠΑ στους Θεματικούς Στόχους 1, 2, 3 και 4	Μin 12% των πόρων στο Θεματικό Στόχο 4
Προγραμματικοί Πόροι	Σύνολο ΚΣ χωρίς ΤΒ	190.172.368,00	190.172.368,00
	Απαιτήση Κανονισμού για Θεματική Συγκέντρωση	95.086.184,00	22.820.684,16
	Θεματική Συγκέντρωση	55.208.204,80	20.197.031,20
	%	29,03%	10,62%
	Διαφορά	-39.877.979,20	-2.623.652,96
ΜΕ ΒΑΣΗ ΤΗΝ ΠΡΟΤΑΣΗ ΑΝΑΘΕΩΡΗΣΗΣ	Σύνολο ΚΣ χωρίς ΤΒ	190.172.368,00	190.172.368,00
	Απαιτήση Κανονισμού για Θεματική Συγκέντρωση	95.086.184,00	22.820.684,16
	Θεματική Συγκέντρωση	83.688.204,80	24.997.031,20
	%	43,82%	13,09%
	Διαφορά	-11.797.979,20	2.080.347,04

Επισημαίνεται ότι οι απαιτήσεις θεματικής συγκέντρωσης του ΕΤΠΑ θα πρέπει να καλύπτονται σε εθνικό επίπεδο, ενώ παράλληλα επιτρέπεται η χρήση της παρέκκλισης που προβλέπεται στην παράγραφο 2 του Άρθρου 4 του Καν. 1301/2013, σύμφωνα με την οποία το ελάχιστο ποσοστό του ΕΤΠΑ που διατίθεται για μια κατηγορία περιφερειών μπορεί να είναι μικρότερο από αυτό που απαιτείται με βάση την υποχρέωση της θεματικής συγκέντρωσης, υπό την προϋπόθεση ότι αυτή η μείωση αντισταθμίζεται από μία αύξηση στο ποσοστό που διατίθεται σε άλλες κατηγορίες περιφερειών.

Αντίστοιχα ο βαθμός κάλυψης των υποχρεώσεων θεματικής συγκέντρωσης ΕΚΤ, ο οποίος είναι κοινός και για τα δύο Σενάρια, παρατίθεται στον Πίνακα που ακολουθεί:

Πίνακας 62. Κάλυψη απαιτήσεων Θεματικής Συγκέντρωσης ΕΚΤ (Σενάρια Α & Β)

	ΥΠΟΧΡΕΩΣΕΙΣ ΘΕΜΑΤΙΚΗΣ ΣΥΓΚΕΝΤΡΩΣΗΣ	Τουλάχιστον 20% των συνολικών πόρων του ΕΚΤ πρέπει να διατεθεί στο ΘΣ 9	Μin 60% των πόρων του ΕΚΤ σε επίπεδο Επιχειρησιακού Προγράμματος, σε μέχρι πέντε (5) επενδυτικές προτεραιότητες ΕΚΤ
Προγραμματικοί Πόροι	Σύνολο ΚΣ	42.062.715,20	42.062.715,20
	Απαιτήση Κανονισμού για Θεματική Συγκέντρωση	8.412.543,04	25.237.629,12
	Θεματική Συγκέντρωση	38.883.140,00	37.683.140,00*
	%	92,44%	89,59%
	Διαφορά	30.470.596,96	12.445.510,88
ΜΕ ΒΑΣΗ ΤΗΝ ΑΡΧΙΚΗ ΠΡΟΤΑΣΗ ΑΝΑΘΕΩΡΗΣΗΣ	Σύνολο ΚΣ	42.062.715,20	42.062.715,20
	Απαιτήση Κανονισμού για Θεματική Συγκέντρωση	8.412.543,04	25.237.629,12
	Θεματική Συγκέντρωση	36.083.140,00	34.803.140,00*
	%	85,78%	82,74%
	Διαφορά	27.670.596,96	9.565.510,88

* ΕπΠρ 9i, 9ii, 9iii, 9iv, 9v

7. ΠΛΑΝΟ ΔΙΑΔΟΣΗΣ ΣΥΜΠΕΡΑΣΜΑΤΩΝ ΚΑΙ ΣΥΣΤΑΣΕΩΝ ΤΗΣ ΑΞΙΟΛΟΓΗΣΗΣ

Η διάχυση της πληροφορίας και των ευρημάτων των αξιολογήσεων, καθώς και η ανταλλαγή απόψεων και εμπειριών για τη βελτίωσή τους αποτελεί σημαντικό στοιχείο για την Προγραμματική περίοδο 2014-2020. Η χρήση και διάχυση των αποτελεσμάτων ενδυναμώνει τόσο την ανεξαρτησία των αξιολογήσεων, όσο και τη διαμόρφωση συστάσεων για την παραγωγή πολιτικής ή την αναθεώρηση των Προγραμμάτων.

Βασικός στόχος είναι τόσο η διάδοση/διάχυση, όσο και η αξιοποίηση των ευρημάτων και των προτάσεων της αξιολόγησης:

- Διάδοση είναι η προγραμματισμένη διαδικασία παροχής πληροφοριών σε βασικούς παράγοντες σχετικά με τα αποτελέσματα του Προγράμματος και των ευρημάτων της αξιολόγησης. Ενεργοποιείται μόλις και εφόσον είναι διαθέσιμα τα αποτελέσματα της. Όσον αφορά την τρέχουσα αξιολόγηση, συνίσταται η όσο το δυνατόν ευρύτερη διάδοση των ευρημάτων και των προτάσεων της.
- Αξιοποίηση είναι: α) αφενός, η προγραμματισμένη διαδικασία μεταφοράς των προτάσεων για τη λήψη αποφάσεων σε εθνικά ή ευρωπαϊκά κανονιστικά συστήματα και β) αφετέρου, η προγραμματισμένη διαδικασία που έχει σκοπό να «πείσει» τους αρμόδιους να υιοθετήσουν τις προτάσεις της Αναθεώρησης του Προγράμματος.

Η διάδοση στοχεύει στο σύνολο των συμμετεχόντων στο οικοσύστημα της αξιολόγησης, ενώ η αξιοποίηση σε αυτούς που έχουν την ευθύνη της λήψης απόφασης.

Στο πλαίσιο αυτό, βασικό στοιχείο του Πλάνου Διάδοσης Συμπερασμάτων και Συστάσεων είναι ο αναλυτικός προσδιορισμός και η τυποποίηση των ομάδων χρηστών της Αξιολόγησης, προς τους οποίους θα κατευθυνθεί η διάχυση της πληροφόρησης, καθώς και των εξειδικευμένων προϊόντων και δράσεων ανά ομάδα που είναι απαραίτητα για το σκοπό αυτό (π.χ. περίληψη με εστίαση στις ανάγκες της κάθε ομάδας χρηστών, παρουσιάσεις, φυλλάδια κλπ).

Η τυποποίηση των χρηστών στο πλαίσιο της 2ης Αξιολόγησης της εφαρμογής του ΕΠ Περιφέρειας Ηπείρου 2014 - 2020 περιλαμβάνει τις ακόλουθες ομάδες.

- Οι εταίροι - μέλη της Επιτροπής Παρακολούθησης του ΠΕΠ
- Τα λοιπά εμπλεκόμενα μέρη στην υλοποίηση του ΠΕΠ
- Οι πολίτες της χώρας και το ευρύτερο ενδιαφερόμενο κοινό π.χ. πολίτες άλλων χωρών, εμπειρογνώμονες

Όπως προκύπτει και από το θεσμικό ρόλο της η Επιτροπή Παρακολούθησης του Επιχειρησιακού Προγράμματος εξετάζει την πρόοδο στην εφαρμογή του σχεδίου αξιολόγησης και την παρακολούθηση των συμπερασμάτων των αξιολογήσεων. Στο πλαίσιο αυτό είτε μέσω της γραπτής διαδικασίας, είτε σε τακτική συνεδρίαση θα πρέπει να πραγματοποιηθεί αναλυτική ενημέρωση των εκπροσώπων των εταίρων – μελών της Επιτροπής με όλα τα κρίσιμα συμπεράσματα και συστάσεις που προέκυψαν από την 2η Αξιολόγηση της εφαρμογής του Προγράμματος.

Ειδική ενημέρωση, που μπορεί να συνδυαστεί με τις δραστηριότητες επικοινωνίας και διάδοσης των αποτελεσμάτων υλοποίησης του Προγράμματος, προτείνεται να διενεργηθεί με αποδέκτες τα εμπλεκόμενα στο σχεδιασμό και την υλοποίηση του Προγράμματος, τους κοινωνικούς εταίρους και τους λοιπούς εμπλεκόμενους στην υλοποίησή του φορείς (η πλειονότητα των οποίων εκπροσωπούνται στην Επιτροπή Παρακολούθησης του Προγράμματος) και ενδεικτικά στους ακόλουθους:

1. Φορείς άσκησης πολιτικής με έμφαση στους φορείς των τομέων πολιτικής που αποτελούν προτεραιότητα για το Πρόγραμμα
2. Επιτελικές Δομές των τομέων πολιτικής που αποτελούν προτεραιότητα για το Πρόγραμμα

3. Βασικοί Δικαιούχοι του Προγράμματος, που συγκεντρώνουν το συντριπτικό τμήμα των ενταγμένων έργων του προγράμματος
4. Συλλογικοί Φορείς / Εκπρόσωποι της Τοπικής Αυτοδιοίκησης
5. Οικονομικοί, Κοινωνικοί Εταίροι και Μη Κυβερνητικές Οργανώσεις
6. Σύνδεσμοι / Ενώσεις εταιρειών και επαγγελματιών με σημαντική εμπλοκή στην υλοποίηση του Προγράμματος

Για τους εταίρους - μέλη της Επιτροπής Παρακολούθησης του Προγράμματος, η ενημέρωση για τα αποτελέσματα της αξιολόγησης πραγματοποιείται από τη Διαχειριστική Αρχή με ανάρτηση των τελικών παραδοτέων στο ΔΙΑΥΛΟ και συζήτηση στις Επιτροπές Παρακολούθησης.

Για τα λοιπά εμπλεκόμενα μέρη, η ενημέρωση για τα αποτελέσματα της αξιολόγησης, θα πρέπει να πραγματοποιηθεί από τους φορείς που συμμετέχουν στην Επιτροπή Παρακολούθησης, οι οποίοι οφείλουν να ενεργοποιήσουν ένα δίκτυο επικοινωνίας με τους βασικούς φορείς/ ομάδες που εκπροσωπούν.

Για τους πολίτες και τις βασικές ομάδες χρηστών, η ενημέρωση για τα αποτελέσματα της αξιολόγησης θα πρέπει να πραγματοποιηθεί εξειδικευμένα με βάση συστηματοποιημένη πληροφορία που θα έχει προκύψει κατά τη διαδικασία εκπόνησης της αξιολόγησης, η οποία θα πρέπει ανταποκρίνεται στις εξειδικευμένες ανάγκες της κάθε ομάδας χρηστών.

Επιπρόσθετα, οι συστάσεις της Αξιολόγησης και η διάδοσή τους μπορούν να χρησιμοποιηθούν στην ανάδειξη της προστιθέμενης αξίας των παρεμβάσεων που περιλαμβάνονται στο Πρόγραμμα και συγχρηματοδοτούνται με πόρους των Ευρωπαϊκών Διαρθρωτικών Ταμείων, με στόχο μεταξύ άλλων και την ενημέρωση όλων των ευρωπαίων πολιτών.

Βασικά εργαλεία/μέσα για την διάδοση των συμπερασμάτων της αξιολόγησης του Προγράμματος αποτελούν τα ακόλουθα:

- ▶ Δίκτυο Αξιολόγησης, στο πλαίσιο του οποίου γίνεται η παρακολούθηση των βημάτων που αφορούν στην εκπόνηση των αξιολογήσεων των Επιχειρησιακών Προγραμμάτων της περιόδου 2014-2020 και η διάχυση των πορισμάτων των αξιολογήσεων μεταξύ των συμμετεχόντων.
- ▶ Εσωτερική διαδικτυακή πλατφόρμα ΔΙΑΥΛΟΣ, μέσω της οποίας γίνεται η ενημέρωση των μελών της Επιτροπής Παρακολούθησης του Προγράμματος για τις αξιολογήσεις και τα αποτελέσματά τους με βάση τα θέματα αρμοδιότητάς τους.
- ▶ Ιστοσελίδα Επιχειρησιακού Προγράμματος Περιφέρειας Ηπείρου 2014 – 2020 (www.perproe.gr), με ανάρτηση από την Διαχειριστική Αρχή, τις επιτελικής σύνοψης της αξιολόγησης του Προγράμματος.
- ▶ Ιστοσελίδα για το ΕΣΠΑ 2014-2020 (www.espa.gr), όπου οι επιτελικές περιλήψεις των αξιολογήσεων του ΕΣΠΑ ανά ομάδα χρήστη αναρτώνται από την ΕΑΣ.

Περαιτέρω, η χρησιμότητα της αξιολόγησης έγκειται και στον τρόπο διάδοσης της πληροφορίας, η οποία θα πρέπει να παρουσιάζεται με τρόπο κατανοητό προς τους υπόλοιπους χρήστες, ώστε αυτοί να ενημερώνονται και να χρησιμοποιήσουν κατάλληλα τα πορίσματα των αξιολογήσεων.

Η αρχή της χρησιμότητας ενισχύεται μέσω των ακόλουθων ενεργειών:

- προσδιορισμός και τυποποίηση ομάδων χρηστών στο πλαίσιο κάθε αξιολόγησης,
- διάδοση συμπερασμάτων και συστάσεων των αξιολογήσεων σε όλους τους χρήστες, στη βάση συγκεκριμένων προτάσεων ανά ομάδα χρηστών.

Ακολουθεί περιγραφή των δράσεων για τη διάδοση των πορισμάτων της 2ης Αξιολόγησης του ΕΠ Ήπειρος 2014-2020, ανά βασική Ομάδα Χρηστών:

ΟΜΑΔΑ ΧΡΗΣΤΩΝ	ΤΡΟΠΟΣ ΠΑΡΟΥΣΙΑΣΗΣ ΠΕΡΙΕΧΟΜΕΝΟΥ ΕΠΙΤΕΛΙΚΗΣ ΣΥΝΟΨΗΣ (ΠΡΟΤΑΣΗ)	ΔΡΑΣΤΗΡΙΟΤΗΤΑ/ ΜΕΣΟ ΓΙΑ ΤΗ ΔΙΑΔΟΣΗ
Εταίροι - μέλη της Επιτροπής Παρακολούθησης του Προγράμματος	Αναλυτική παρουσίαση των ευρημάτων συμπερασμάτων και συστάσεων της 2ης Αξιολόγησης του ΕΠ, εστιάζοντας στη σαφή πληροφόρηση σχετικά με την πρόοδο αλλά και τους παράγοντες που επηρέασαν την εφαρμογή του.	Παρουσίαση και ανάλυση σε συνεδρίαση της Επιτροπής, ή ενημέρωση μέσω γραπτής διαδικασίας
Λοιπά εμπλεκόμενα μέρη στην υλοποίηση του Προγράμματος	Παρουσίαση των ευρημάτων συμπερασμάτων και συστάσεων της Αξιολόγησης δίνοντας έμφαση στην προβολή των αποτελεσμάτων από την υλοποίηση του προγράμματος και τις ενέργειες που πραγματοποιούνται για την επίλυση τυχόν ζητημάτων.	<ul style="list-style-type: none"> ▪ Διαδίκτυο ▪ Διαδικτυακές ημερίδες / εκδηλώσεις
Πολίτες της χώρας και το ευρύτερο ενδιαφερόμενο κοινό π.χ. πολίτες άλλων χωρών, εμπειρογνώμονες	Σύντομη παρουσίαση των ευρημάτων συμπερασμάτων και συστάσεων της Αξιολόγησης του Προγράμματος	<ul style="list-style-type: none"> ▪ Διαδίκτυο ▪ Έντυπη ενημέρωση

Οι υπηρεσίες διαδικτύου αποτελούν βασικό μέσο διάδοσης και απευθύνεται σε όλες τις ομάδες χρηστών. Στην ιστοσελίδα του ΕΠ προτείνεται η παρουσίαση των ευρημάτων συμπερασμάτων και συστάσεων της Αξιολόγησης του Προγράμματος να είναι συνοπτική όταν απευθύνεται στο ευρύ κοινό και αναλυτική για τα μέλη της επιτροπής και τα εμπλεκόμενα μέρη. Όσον αφορά στην προβολή των αποτελεσμάτων της αξιολόγησης μέσω των κοινωνικών δικτύων, προτείνεται το περιεχόμενο να είναι σύντομο μέσω στοχευμένων παρουσιάσεων.

Τέλος, σημειώνεται ότι τόσο οι διαδικτυακές Ημερίδες / Εκδηλώσεις, όσο και η έντυπη ενημέρωση μπορούν να συνδυασθούν με τις δράσεις δημοσιότητας και προβολής των αποτελεσμάτων από την εφαρμογή και υλοποίηση του Προγράμματος.