

Στρατηγική Έξυπνης Εξειδίκευσης για την Περιφέρεια Ηπείρου



Ευρωπαϊκή Ένωση
Ευρωπαϊκό Ταμείο
Περιφερειακής Ανάπτυξης

Περιφέρεια Ηπείρου

Επιχειρησιακό Πρόγραμμα Θεσσαλίας –
Σταρεάς Ελλάδας – Ηπείρου 2007-2013



Ποιότητα ζωής για όλους

Με τη συγχρηματοδότηση της Ελλάδας και της Ευρωπαϊκής Ένωσης

ΠΙΝΑΚΑΣ ΠΕΡΙΕΧΟΜΕΝΩΝ

1	ΣΤΡΑΤΗΓΙΚΗ ΎΞΥΠΝΗΣ ΕΞΕΙΔΙΚΕΥΣΗΣ	3
2	ΚΟΙΝΩΝΙΚΟΟΙΚΟΝΟΜΙΚΕΣ ΕΠΙΔΟΣΕΙΣ ΤΗΣ ΠΕΡΙΦΕΡΕΙΑΣ ΗΠΕΙΡΟΥ	11
2.1	ΔΗΜΟΓΡΑΦΙΚΕΣ ΤΑΣΕΙΣ ΚΑΙ ΙΔΙΑΙΤΕΡΑ ΧΑΡΑΚΤΗΡΙΣΤΙΚΑ ΤΟΥ ΠΛΗΘΥΣΜΟΥ	11
2.2	ΟΙΚΟΝΟΜΙΚΕΣ ΕΠΙΔΟΣΕΙΣ	13
1.1.1	Γενικές τάσεις.....	13
1.1.2	Οικονομικά ενεργός πληθυσμός, απασχόληση και ανεργία.....	13
2.3	ΚΛΑΔΙΚΗ ΔΙΑΡΘΡΩΣΗ	16
1.1.3	Η επίδραση της κρίσης στην οικονομική διάρθρωση της Περιφέρειας.....	19
1.1.4	Επιχειρηματική δραστηριότητα	22
2.4	ΕΞΑΓΩΓΙΚΗ ΔΡΑΣΤΗΡΙΟΤΗΤΑ	27
2.5	ΤΟΜΕΑΚΗ ΚΑΙ ΚΛΑΔΙΚΗ ΕΞΕΙΔΙΚΕΥΣΗ	30
2.5.1	Περιγραφή των κλάδων εξειδίκευσης	32
3	ΟΙ ΚΑΙΝΟΤΟΜΙΚΕΣ ΕΠΙΔΟΣΕΙΣ ΤΗΣ ΠΕΡΙΦΕΡΕΙΑΣ ΗΠΕΙΡΟΥ	44
3.1	ΔΑΠΑΝΕΣ ΓΙΑ ΈΡΕΥΝΑ ΚΑΙ ΑΝΑΠΤΥΞΗ	44
3.2	ΑΙΤΗΣΕΙΣ ΓΙΑ ΧΟΡΗΓΗΣΗ ΔΙΠΛΩΜΑΤΩΝ ΕΥΡΕΣΙΤΕΧΝΙΑΣ	47
3.3	ΑΝΘΡΩΠΙΝΟ ΔΥΝΑΜΙΚΟ	47
3.3.1	Το μορφωτικό επίπεδο του ανθρώπινου δυναμικού.....	47
3.3.2	Απασχόληση σε Επιστήμη και Τεχνολογία.....	48
3.3.3	Προσωπικό στην Έρευνα και Ανάπτυξη	49
3.4	ΥΠΟΔΟΜΕΣ ΈΡΕΥΝΑΣ ΚΑΙ ΚΑΙΝΟΤΟΜΙΑΣ ΚΑΙ ΛΟΙΠΕΣ ΣΧΕΤΙΚΕΣ ΥΠΟΔΟΜΕΣ.....	51
3.5	ΤΠΕ ΚΑΙ ΕΥΡΥΖΩΝΙΚΑ ΔΙΚΤΥΑ	76
4	ΜΕΘΟΔΟΛΟΓΙΑ - ΣΥΜΠΕΡΑΣΜΑΤΑ - ΑΝΑΛΥΣΗ SWOT	80
5.	ΣΤΡΑΤΗΓΙΚΗ ΎΞΥΠΝΗΣ ΕΞΕΙΔΙΚΕΥΣΗΣ ΣΤΗΝ ΠΕΡΙΦΕΡΕΙΑ ΤΗΣ ΗΠΕΙΡΟΥ.....	92
	Το όραμα της Περιφέρειας για την έξυπνη εξειδίκευση.....	92

1 Στρατηγική Έξυπνης Εξειδίκευσης

Αφορά την Η έξυπνη εξειδίκευση δεν είναι κάτι νέο. Αντίθετα, είναι μια εκλέπτυνση και αναβάθμιση της υφιστάμενης μεθοδολογίας για τον προγραμματισμό διαρθρωτικών ταμείων. Βασίζεται σε 15 χρόνια εμπειρίας στην υποστήριξη στρατηγικών καινοτομίας στις περιφέρειες, και την οικονομική σκέψη πρώτης γραμμής από μείζονες διεθνείς θεσμούς όπως η Διεθνής Τράπεζα, ο ΟΟΣΑ και το ΔΝΤ. Οι πιο προηγμένες περιφέρειες συμμετέχουν ήδη σε παρεμφερείς στρατηγικές ασκήσεις, όπως υπογραμμίζεται από την πρωτοβουλία «Περιφέρειες για την οικονομική αλλαγή» ή το Περιφερειακό παρατηρητήριο καινοτομίας. Το νέο είναι ότι οι στρατηγικές τίθενται από την Ευρωπαϊκή Επιτροπή ως προϋπόθεση για τη χρηματοδότηση από το νέο ΕΣΠΑ (ΣΕΣ). Τα Κράτη Μέλη και οι περιφέρειες της ΕΕ πρέπει να έχουν θεσπίσει στρατηγικές RIS3 πριν εγκριθούν τα επιχειρησιακά τους προγράμματα που υποστηρίζουν αυτές τις επενδύσεις.

Η οικονομία της Έξυπνης Εξειδίκευσης

Η έξυπνη εξειδίκευση δεν πρέπει να συνδέεται με τη στρατηγική μιας απλής βιομηχανικής εξειδίκευσης ενός συγκεκριμένου τομέα τουρισμού ή αλιείας (για να πάρουμε δύο τομείς χαμηλής τεχνολογίας σαν παράδειγμα). Αντίθετα, η έξυπνη εξειδίκευση σχετίζεται με την Ε&Α και την καινοτομία και μπορεί να προτείνει ότι μια περιφέρεια θα έπρεπε να εξειδικευτεί σε Ε&Α και στην καινοτομία στο τομέα του τουρισμού και της αλιείας. Αυτό σημαίνει ότι η έξυπνη εξειδίκευση είναι μια διαδικασία που αντιμετωπίζει τις χαμένες ή αδύναμες συνδέσεις μεταξύ της Ε&Α και των πόρων/δραστηριοτήτων της καινοτομίας από τη μια, και των τομεακών δομών της οικονομίας από την άλλη.

Ένα σημείο κλειδί είναι ότι η έξυπνη εξειδίκευση δεν ασχολείται μόνο με τις 'καλύτερες' και τις πιο προηγμένες τεχνολογικά περιφέρειες. Αντίθετα, αυτή η έννοια παρέχει στρατηγικές και ρόλους για κάθε περιφέρεια. Η ιδέα βασίζεται στο γεγονός, ότι δεν υπάρχει μία διάσταση όσον αφορά την Ε&Α και την καινοτομία. Για παράδειγμα, υπάρχουν πολλών ειδών παραγωγικές και δυναμικές επωφελείς δραστηριότητες εκτός από την ανακάλυψη της θεμελιώδους γνώσης που είναι απαραίτητη για την ανάπτυξη των Τεχνολογιών (και εργαλείων) Γενικής Χρήσης (ΤΓΧ). Υπάρχουν, για την ακρίβεια, διαφορετικές λογικές ή επίπεδα καινοτομιών.

Κάποιες περιοχές μπορούν, πράγματι, να εξειδικευτούν στην εφεύρεση των ΤΓΧ ενώ άλλες θα πρέπει να επενδύσουν στη συνεφεύρεση των εφαρμογών που θα αντιμετωπίζουν συγκεκριμένα προβλήματα ποιότητας και παραγωγικότητας σε έναν ή περισσότερους σημαντικούς τομείς των οικονομιών τους. Η συνεφεύρεση αποκτά μια ιδιαίτερη αξία επειδή σημαίνει ότι κάθε πράξη υιοθέτησης ορισμένων ΤΠΕ (ή οποιασδήποτε άλλης γενικής τεχνολογίας), με σκοπό την βελτίωση της λειτουργικής αποτελεσματικότητας ή της ποιότητας των προϊόντων σε ένα συγκεκριμένο τομέα/βιομηχανία ή υπηρεσία, δεν είναι σε καμία περίπτωση μια απλή διαδικασία. Οι εφαρμογές των ΤΠΕ δεν είναι έτοιμες και 'δεν περιμένουν στο ράφι' τους καινούριους χρήστες. Η συνεφεύρεση εφαρμογών συνήθως περιλαμβάνει ισχυρές δόσεις Ε&Α, σχεδιασμού και επανασχεδιασμού, για παράδειγμα, μια συλλογή δραστηριοτήτων με κίνητρο τη γνώση. Η έξυπνη εξειδίκευση, επομένως, συνεπάγεται την απόρριψη την αρχής του κάθετου διαχωρισμού της εργασίας ανάμεσα στους παραγωγούς της γνώσης και στους χρήστες της γνώσης (ντόπιους ή μή).

Η Επιχειρηματική Ανακάλυψη

Η έξυπνη εξειδίκευση αποτελεί μια επιχειρηματική διαδικασία ανακάλυψης που αποκαλύπτει αυτά που κάνει ή μπορεί να κάνει μια περιφέρεια ή χώρα καλύτερα από τις υπόλοιπες, σε όρους Ε&Α και καινοτομίας. Είναι σημαντική προκειμένου να γίνει ξεκάθαρη η διαφορά ανάμεσα στην προσέγγιση της έξυπνης εξειδίκευσης και σε προσεγγίσεις παλαιότερων στρατηγικών που προϋποθέτουν ότι συγκεντρωτικές διαδικασίες σχεδιασμού είναι το μοναδικό μέσο για να αναγνωριστούν οι προτεραιότητες βιομηχανικής ανάπτυξης.

Η επιχειρηματική γνώση δεν περιλαμβάνει απλώς επιστημονικές και τεχνικές γνώσεις. Συνδυάζει και συνδέει γνώσεις επιστήμης, τεχνολογίας και μηχανικής, με γνώσεις εμπορικών δυνατοτήτων ανάπτυξης, πιθανών ανταγωνιστών καθώς και ενός ολοκληρωμένου συστήματος καταχωρήσεων και υπηρεσιών που χρειάζονται για να ξεκινήσει μια νέα δραστηριότητα. Η σύνθεση και η ενοποίηση όλης αυτής της γνώσης, η οποία αρχικά είναι διασκορπισμένη και κατακερματισμένη, δημιουργεί ένα όραμα και οδηγεί στην τελική απόφαση της ανάληψης δράσης. Είναι αυτό το είδος της γνώσης που πρέπει να ενεργοποιηθεί, να κινητοποιηθεί και να υποστηριχθεί σαν το βασικό συστατικό μιας διαδικασίας έξυπνης εξειδίκευσης.

Η έξυπνη εξειδίκευση είναι θεμελιωδώς βασισμένη στην επιχειρηματική ανακάλυψη. Οι επιχειρηματίες, με την ευρεία έννοια (εταιρείες, ανώτερα εκπαιδευτικά ιδρύματα, ανεξάρτητοι εφευρέτες και καινοτόμοι), είναι σε πλεονεκτική θέση όσον αφορά την ανακάλυψη κλάδων E&A και καινοτομίας στους οποίους κάθε περιφέρεια έχει τις μεγαλύτερες πιθανότητες να πετύχει με τις υπάρχουσες δυνατότητες και παραγωγικά αγαθά. Για πολλές περιφέρειες και χώρες ισχύει ότι οι πιο σημαντικές 'καινοτομίες' δεν είναι τεχνικές αλλά αντίθετα, συνίστανται στην αποκάλυψη ενός συγκεκριμένου επαγγελματικού προσανατολισμού που θα έπρεπε τη δεδομένη στιγμή να επιδιωχθεί με κατευθυνόμενες εφευρετικές και καινοτομικές δραστηριότητες. Συνεπάγεται επομένως μια πρωτότυπη ένωση της υπάρχουσας επιστημονικής και τεχνικής γνώσης με τους βιομηχανικούς πόρους και τις δυνατότητες μιας συγκεκριμένης περιφέρειας.

Πληροφόρηση & λάθη συντονισμού και πολιτικής

Το βασικό ζήτημα που πρέπει να απαντηθεί σε επίπεδο πολιτικής δεν είναι το «τι να κάνουμε» αλλά το «πώς θα βοηθήσουμε τους επιχειρηματικούς φορείς να ανακαλύψουν τι να κάνουν και πώς να εφαρμόσουν τη στρατηγική σύμφωνα με όσα έχουν διαπιστώσει». Οι φορείς χάραξης πολιτικής πρέπει να επιτρέπουν και να βοηθούν τους επιχειρηματικούς φορείς να βρουν το δικό τους δρόμο με μια αποκεντρωμένη διαδικασία και μετά να παρατηρούν προσεκτικά τι συμβαίνει. Επίσης, πρέπει να συγκεντρώνουν τις αποκεντρωμένες πληροφορίες που δημιουργούνται από τα επιχειρηματικά πειράματα και τις ανακαλύψεις, να επεξεργάζονται τα αποτελέσματα και να βοηθούν τα πιο υποσχόμενα σχέδια να αναπτυχθούν. Το ζήτημα της βασικής στρατηγικής είναι να αναγνωριστούν οι δομικές συνθήκες και πολιτικές σε μια συγκεκριμένη περιφέρεια που αυξάνουν τις πιθανότητες να εμφανιστεί και να επιβιώσει ένας ή και περισσότεροι βιομηχανικοί τομείς (ή/και τομείς υπηρεσιών) μέσα στα επόμενα 20 χρόνια.

‘Από τα πάνω προς τα κάτω’ ή ‘από τα κάτω προς τα πάνω’: ένα ψεύτικο δίλλημα

Η διαδικασία της πολιτικής είναι περίπλοκη: από τη μια, η αρχή της επιχειρηματικής ανακάλυψης είναι αναγκαία αλλά από την άλλη, οι περιορισμοί που τίθενται από αυτή δε θα πρέπει να χρησιμοποιούνται για να δικαιολογήσουν τη συρρίκνωση της πολιτικής στόχευσης προκειμένου να αποκλείσουν όλες τις κυβερνητικές πράξεις σαν «οδηγίες από την κορυφή προς τη βάση», πράξεις επιζήμιες στην ‘από τα κάτω προς τα πάνω’ λογική της επιχειρηματικής ανακάλυψης. Αυτό το γνωστό δίλλημα είναι το ίδιο πηγή καταστροφικών περιορισμών, επειδή αποτυγχάνει τελείως να συλλάβει τόσο τις οικονομικές απαιτήσεις όσο και την πολιτική λογική της έξυπνης εξειδίκευσης σαν διαδικασία ανάπτυξης. Τα προγράμματα πολιτικής που ενισχύουν την έξυπνη εξειδίκευση πρέπει να είναι πιο μελετημένα και να μην περιορίζονται σε αυτό το δίλλημα. Πρέπει να διακατέχονται από μια αμφίδρομη, επαναληπτική δυναμική, κατά την οποία παίρνονται κυβερνητικά μέτρα για:

- να προσδιοριστούν οι επιχειρηματικές ανακαλύψεις
- να υποστηριχθούν και πιθανώς να δρομολογηθούν αυτές οι πρωτοβουλίες σε συγκεκριμένες κατευθύνσεις μέσω ποικίλων κινητήριων μηχανισμών, συμπεριλαμβανομένων και επιχορηγήσεων υπό όρους
- να παρακολουθούν και να αξιολογούν – σε αλληλεπίδραση με ενδιαφερομένους φορείς από τον ιδιωτικό τομέα και ανεξάρτητους οργανισμούς – την πρόοδο των ‘πειραματισμών’ και με αυτό τον τρόπο
- να διαδώσουν και να καθοδηγήσουν το σχηματισμό ενός κοινού στρατηγικού οράματος, ενός μελλοντικού σχεδίου εκμετάλλευσης των ευκαιριών που αναδύονται για εξειδίκευση σε μια περιφέρεια

- να αναγνωρίσουν και αντιμετωπίσουν πιθανά λάθη συντονισμού, έτσι ώστε κάποιες ανακαλύψεις να μπορούν να πραγματοποιούνται σε μια σταθερή βάση για την περιφερειακή (τοπική) οικονομική ανάπτυξη
- να παρακολουθούν και να επανεκτιμούν το βαθμό στον οποίο το κοινό στρατηγικό όραμα υλοποιείται, την αποτελεσματικότητα των μέτρων για την αντιμετώπιση των αποτυχιών συντονισμού, τον αντίκτυπο στην οικονομία της περιφέρειας και τη βιωσιμότητα της ανάπτυξης χωρίς τη συνεχή στήριξη του δημοσίου χρήματος.

Το πλαίσιο πολιτικής της έξυπνης εξειδίκευσης

Η Ευρώπη και η Ελλάδα αντιμετωπίζουν μεγάλες οικονομικές προκλήσεις που απαιτούν μια φιλόδοξη οικονομική πολιτική για τον 21ο αιώνα. Η ΕΕ έχει θέσει το όραμά της για την κοινωνική οικονομία της αγοράς στο πλαίσιο της στρατηγικής για την Ευρώπη 2020, το οποίο στοχεύει στην αντιμετώπιση των διαρθρωτικών αδυναμιών μας μέσα από την πρόοδο σε τρεις αλληλοενισχυόμενες προτεραιότητες:

- τη βασισμένη στη γνώση έξυπνη ανάπτυξη και την καινοτομία
- την αειφόρο ανάπτυξη, την προώθηση μιας πιο αποδοτικής στη χρήση πόρων, πιο πράσινης και ανταγωνιστικής οικονομίας και
- την χωρίς αποκλεισμούς ανάπτυξη, την προώθηση μιας οικονομίας υψηλής απασχόλησης μέσω της εξασφάλισης οικονομικής, κοινωνικής και εδαφικής συνοχής

Η αύξηση των επενδύσεων στην έρευνα, την καινοτομία και την επιχειρηματικότητα βρίσκεται στο επίκεντρο της στρατηγικής για την Ευρώπη 2020 και αποτελεί ένα σημαντικό μέρος της απάντησης της Ευρώπης στην οικονομική κρίση. Κατά συνέπεια, υπάρχει μια στρατηγική και ολοκληρωμένη προσέγγιση για την καινοτομία που μεγιστοποιεί ευρωπαϊκό, εθνικό και περιφερειακό δυναμικό έρευνας και καινοτομίας. Αυτός είναι ο λόγος που η Ευρωπαϊκή Επιτροπή υιοθέτησε την 'Ένωση Καινοτομίας' ως τμήμα της στρατηγικής για την Ευρώπη 2020, σαν μια κεντρική πρωτοβουλία. Η Ένωση Καινοτομίας παρουσιάζει μια ολοκληρωμένη στρατηγική για την καινοτομία έτσι ώστε να ενισχύσει την ικανότητα της Ευρώπης να επιτύχει έξυπνη, βιώσιμη και -χωρίς αποκλεισμούς- ανάπτυξη και να τονίσει την έννοια της έξυπνης εξειδίκευσης ως μέσο για την επίτευξη αυτών των στόχων. Η 'Ψηφιακή Ατζέντα για την Ευρώπη' αποτελεί, επίσης, μια εμβληματική πρωτοβουλία. Είναι, με τη σειρά της, τμήμα της στρατηγικής για την Ευρώπη 2020 και έχει ως στόχο την επίτευξη βιώσιμης οικονομικής ανάπτυξης και την αποκομιδή κοινωνικού οφέλους από τις Τεχνολογίες Πληροφορικής και Επικοινωνιών (ΤΠΕ). Η πρωτοβουλία της Ψηφιακής Ατζέντας για την Ευρώπη αφορά, ως εκ τούτου, όλες τις περιφέρειες και τις πόλεις, καθώς επικεντρώνεται σε ένα βασικό στοιχείο για το σχεδιασμό των στρατηγικών έξυπνης εξειδίκευσης. Η έννοια της έξυπνης εξειδίκευσης έχει επίσης προωθηθεί από την Ανακοίνωση 'Η συμβολή της Περιφερειακής πολιτικής στην έξυπνη ανάπτυξη στο πλαίσιο της στρατηγικής Ευρώπη 2020'. Στο έγγραφο αυτό η Επιτροπή ενθαρρύνει το σχεδιασμό των εθνικών/ περιφερειακών στρατηγικών έρευνας και καινοτομίας για την έξυπνη εξειδίκευση, ως μέσο για την παροχή μιας στρατηγικής και ολοκληρωμένης προσέγγισης για την αξιοποίηση του δυναμικού για την έξυπνη ανάπτυξη και την οικονομία της γνώσης σε όλες τις περιφέρειες.

Η έξυπνη εξειδίκευση έχει επίσης υποστηριχθεί σθεναρά από την Ομάδα Εμπειρογνομόνων για τις «Συνέργειες» που συστάθηκε από τη Γενική Διεύθυνση της Ευρωπαϊκής Επιτροπής για την Έρευνα και την Καινοτομία. Υποστηρίζεται ότι η έννοια της έξυπνης εξειδίκευσης είναι ένα σημαντικό μέσο για την εξασφάλιση συνεργιών μεταξύ του 'Ορίζοντα 2020' και των διαρθρωτικών ταμείων προς όφελος της ανάπτυξης των δυνατοτήτων και της παροχή μιας κλίμακας αριστείας. Στο πλαίσιο της στρατηγικής για την Ευρώπη 2020, η έξυπνη εξειδίκευση προκύπτει ως βασικό στοιχείο των τοπικών πολιτικών για την καινοτομία, και μπορεί να οριστεί ως ακολούθως:

Ο ορισμός των RIS3

Είναι οι εθνικές / περιφερειακές στρατηγικές έρευνας και καινοτομίας για την έξυπνη εξειδίκευση που αποτελούν ολοκληρωμένες- τοπικά προσανατολισμένες – ατζέντες οικονομικού μετασχηματισμού και που αφορούν σε πέντε σημαντικά ζητήματα:

1. Εστιάζουν την υποστηρικτική πολιτική και τις επενδύσεις σε κομβικές εθνικές / περιφερειακές προτεραιότητες, προκλήσεις και ανάγκες για ανάπτυξη βασισμένη στη γνώση, συμπεριλαμβανομένων των μέτρων που συσχετίζονται με τις ΤΠΕ
2. Βασίζονται στα συνατά σημεία κάθε χώρας/περιφέρειας , στα ανταγωνιστικά τους πλεονεκτήματα και στις δυνατότητες για αριστεία
3. Υποστηρίζουν την τεχνολογική όσο και την πρακτικά εφαρμοσμένη καινοτομία και στοχεύουν στην τόνωση των επενδύσεων από τον ιδιωτικό τομέα
4. Εμπλέκουν πλήρως τους ενδιαφερόμενους φορείς και ενθαρρύνουν την καινοτομία και τον πειραματισμό
5. Είναι τεκμηριωμένες και περιλαμβάνουν συστήματα παρακολούθησης και αξιολόγησης

Η προσέγγιση RIS3 σχετίζεται, επίσης, με τις τρεις προτεραιότητες της στρατηγικής για την Ευρώπη 2020, δηλαδή την έξυπνη, βιώσιμη και περιεκτική ανάπτυξη. Πρώτα απ' όλα, η έξυπνη εξειδίκευση αφορά στο μέλλον της Ευρώπης, διότι η ανάπτυξη μιας οικονομίας που βασίζεται στη γνώση και την καινοτομία αποτελεί θεμελιώδη πρόκληση για την ΕΕ στο σύνολό της. Δεύτερον, η έξυπνη εξειδίκευση σχετίζεται με την επίτευξη βιώσιμης ανάπτυξης, αφού απαιτείται μια σημαντική προσπάθεια για την καινοτομία καθώς και σημαντικές επενδύσεις για τη μετάβαση σε μια οικονομία αποδοτικής χρήσης των πόρων και χαμηλών εκπομπών άνθρακα, που να προσφέρει ευκαιρίες στις εγχώριες και διεθνείς αγορές. Τέλος, η έξυπνη εξειδίκευση συμβάλλει στην ανάπτυξη χωρίς αποκλεισμούς μεταξύ και εντός των περιφερειών, αφού ενισχύει την εδαφική συνοχή και επιτυγχάνει διαρθρωτικές αλλαγές, δημιουργώντας οικονομικές ευκαιρίες και επενδύοντας στην ανάπτυξη δεξιοτήτων, στις καλύτερες θέσεις εργασίας και στην κοινωνική καινοτομία.

Αυτός ο ενσωματωμένος ρόλος της έξυπνης εξειδίκευσης στο πλαίσιο της πολιτικής για την Ευρώπη 2020 έχει επισημανθεί από το Συμβούλιο της ΕΕ στα συμπεράσματά του σχετικά με την Ένωση Καινοτομίας. Το Συμβούλιο τόνισε τη σημασία «της έννοιας της 'έξυπνης εξειδίκευσης', με την κάθε περιφέρεια να βασίζεται στις δικές της δυνάμεις, για να καθορίσει προτεραιότητες στις εθνικές και περιφερειακές στρατηγικές καινοτομίας, καθώς και στη διασυνοριακή συνεργασία όπου αυτό είναι δυνατό» και κάλεσε την Επιτροπή «να συμβουλευεί τα Κράτη μέλη προς την κατεύθυνση μιας πιθανής βελτίωσης της απόδοσης των εθνικών συστημάτων καινοτομίας τους και μέσω της εφαρμογής στρατηγικών έξυπνης εξειδίκευσης».

Επιπλέον, η προσέγγιση RIS3 είναι συνεπής με τους στόχους και τα εργαλεία της πολιτικής για τη συνοχή της ΕΕ, προωθώντας την ανάπτυξη και την απασχόληση στις χώρες της ΕΕ και στις περιφέρειες. Προτείνει μια στρατηγική και ένα παγκόσμιο ρόλο για κάθε εθνική και περιφερειακή οικονομία, όπου συμπεριλαμβάνονται τόσο τις πρωτοπόρες όσο και τις λιγότερο προηγμένες περιοχές. Αγκαλιάζει μια ευρύτερη έννοια της καινοτομίας, δεν συμπεριλαμβάνει μόνο τις επενδύσεις στον τομέα της έρευνας ή στον τομέα της μεταποίησης, αλλά και την οικοδόμηση της ανταγωνιστικότητας μέσω της δημιουργικής βιομηχανίας, την κοινωνικής καινοτομίας και της καινοτομίας των υπηρεσιών, των νέων επιχειρηματικών μοντέλων και της εφαρμοσμένης καινοτομίας. Όλες οι περιφέρειες μπορούν να διαδραματίσουν ένα ρόλο στην οικονομία της γνώσης, με την προϋπόθεση ότι μπορούν να εντοπίσουν τα συγκριτικά πλεονεκτήματα, τις δυνατότητες και τη φιλοδοξία για αριστεία σε συγκεκριμένους τομείς ή τμήματα της αγοράς. Επίσης, η έννοια της έξυπνης εξειδίκευσης σχετίζεται με και υποστηρίζει τους βασικούς μεταρρυθμιστικούς στόχους των προτάσεων για την πολιτική συνοχής της ΕΕ 2014-2020, που δημοσιεύθηκαν τον Οκτώβριο του 2011:

- επίτευξη των στόχων της στρατηγικής για την Ευρώπη 2020 για έξυπνη, βιώσιμη και περιεκτική ανάπτυξη
- ενίσχυση της απόδοσης των πολιτικών και έμφαση στα αποτελέσματα
- μεγιστοποίηση του αντίκτυπου της κοινοτικής χρηματοδότησης μέσω της θεματικής συγκέντρωσης

Η έξυπνη εξειδίκευση έχει μια στρατηγική και κεντρική λειτουργία στο πλαίσιο της νέας Πολιτικής για τη Συνοχή αφού είναι ένα βασικό μέσο για την εξασφάλιση της συμβολής της Πολιτικής Συνοχής στους στόχους που έχει θέσει η Ευρώπη 2020 για θέσεις εργασίας και ανάπτυξη. Στο πλαίσιο της νέας Πολιτικής Συνοχής, η έξυπνη εξειδίκευση έχει προταθεί ως μια «εκ των προτέρων προϋπόθεση». Αυτό σημαίνει ότι τα κάθε Κράτος-μέλος και περιφέρεια πρέπει να έχει έτοιμη μια

καλοσχεδιασμένη στρατηγική, ώστε να μπορέσει να λάβει οικονομική στήριξη από την ΕΕ μέσω των διαρθρωτικών ταμείων για τα σχεδιαζόμενα μέτρα καινοτομίας. Οι όροι αυτοί αφορούν ειδικά δύο από τους 11 θεματικούς στόχους του Ευρωπαϊκού Ταμείου Περιφερειακής Ανάπτυξης (ΕΤΠΑ):

- την ενίσχυση της έρευνας, της τεχνολογικής ανάπτυξης και της καινοτομίας (στόχος Ε&Κ)
- τη βελτίωση της πρόσβασης και της χρήσης της ποιότητας των ΤΠΕ (στόχος ΤΠΕ).

Ομοίως, η ίδια προϋπόθεση ισχύει και για την πρώτη θεματική (‘Πρώθηση της μεταφοράς γνώσεων και καινοτομίας στη γεωργία, στη δασοκομία και στις αγροτικές περιοχές’) από το Ευρωπαϊκό Γεωργικό Ταμείο Αγροτικής Ανάπτυξης (ΕΓΤΑΑ). Στο πλαίσιο αυτό, είναι ζήτημα ζωτικής σημασίας να κατανοήσουμε το έντονο στοιχείο της διαδικασίας της έξυπνης εξειδίκευσης και τον κυρίαρχο ρόλο που καλούνται να διαδραματίσουν οι διάφοροι φορείς καινοτομίας και οι επιχειρηματίες σε αυτή τη διεργασία σε κάθε κράτος μέλος και περιφέρεια. Η γνώση και η δέσμευση τους είναι το κλειδί για τον εντοπισμό εκείνων των τομέων προτεραιότητας και των -βασισμένων στη γνώση- επενδύσεων που είναι πιθανότερο να προσφέρουν ανάπτυξη και απασχόληση στις περιφέρειες. Και δεν είναι μόνο η ενισχυμένη συμμετοχή των ενδιαφερόμενων φορέων και η ισχυρή εσωτερική διασύνδεση που μετράει, αλλά η έξυπνη εξειδίκευση οδηγεί, επίσης, τις περιφέρειες προς μια πιο στρατηγική διασυννοριακή και διαπεριφερειακή συνεργασία για την επίτευξη περισσότερων κρίσιμων δυνατοτήτων και ποικιλομορφίας.

Τελευταίο, αλλά εξίσου σημαντικό: θα πρέπει να δοθεί ιδιαίτερη έμφαση στη σημασία της παρακολούθησης και αξιολόγησης αυτών των στρατηγικών, που παρέχουν τη σύνδεση μεταξύ της έξυπνης εξειδίκευσης και του στόχου της ενίσχυσης του προσανατολισμού των αποτελεσμάτων των διαρθρωτικών ταμείων γενικότερα. Δεν είναι τυχαίο άλλωστε ότι στις προϋποθέσεις της έξυπνης εξειδίκευσης αναφέρεται ρητά η ανάγκη οι στρατηγικές RIS3 να περιλαμβάνουν ένα σύστημα παρακολούθησης και επανεξέτασης.

Είναι εξαιρετικά σημαντικό για την πολιτική συνοχής να επιλέξει κανείς τους κατάλληλους δείκτες αποτελεσμάτων στο επίπεδο της στρατηγικής της έξυπνης εξειδίκευσης, καθώς αυτό είναι απαραίτητο για να εξασφαλιστεί ότι όλα τα κίνητρα και οι θέσεις των φορέων είναι σωστά ευθυγραμμισμένα και ότι η πολιτική μπορεί να παρακολουθείται αναλόγως και να προσαρμόζεται όταν αυτό κρίνεται απαραίτητο, δημιουργώντας ένα αποτελεσματικό κύκλο μάθησης της πολιτικής. Όπως αναφέρεται στην πέμπτη έκθεση για τη συνοχή, «το σημείο εκκίνησης για μια προσέγγιση προσανατολισμένη στα αποτελέσματα είναι ο εκ των προτέρων καθορισμός σαφών και μετρήσιμων στόχων και δεικτών αποτελεσμάτων».

Η έννοια της έξυπνης εξειδίκευσης είναι τελικά ‘έξυπνη’ για δύο βασικούς λόγους:

Πρώτον, συνδέει την έρευνα και την καινοτομία με την οικονομική ανάπτυξη με νέους τρόπους, όπως είναι η επιχειρηματική διαδικασία της ανακάλυψης και ο καθορισμός των προτεραιοτήτων από τους φορείς χάραξης πολιτικής σε στενή συνεργασία με τους τοπικούς φορείς.

Δεύτερον, αυτή η διαδικασία διεξάγεται με το βλέμμα στραμμένο στον έξω κόσμο, ωθώντας τις περιφέρειες να είναι φιλόδοξες αλλά και ρεαλιστικές ως προς το τι μπορούν να επιτύχουν, ενώ συνδέει τα τοπικά περιουσιακά στοιχεία και δυνατότητες με εξωτερικές πηγές γνώσης και αλυσίδες παραγωγής προστιθέμενης αξίας. Ωστόσο, ενώ κάθε περιφερειακή ή εθνική στρατηγική θα μοιράζεται κοινά χαρακτηριστικά, η ‘τοπική προσέγγιση’ μας δείχνει ότι η κατανόηση του τοπικού πλαισίου είναι ζωτικής σημασίας για την επιτυχή σχεδιασμό τους.

Ο Σχεδιασμός των Στρατηγικών Έρευνας και Καινοτομίας (RIS3)

Η εθνική / περιφερειακή στρατηγική έρευνας και καινοτομίας για την έξυπνη εξειδίκευση μπορεί να θεωρηθεί ως μία ατζέντα οικονομικού μετασχηματισμού. Στις παραγράφους που ακολουθούν σκιαγραφείται μία απλή προσέγγιση των RIS3 που αποτελείται από έξι στάδια, όπου τα προαναφερθέντα κύρια στοιχεία ανασυντίθενται στο πλαίσιο μιας δομής λογικού σχεδιασμού για μία RIS3. Τα έξι στάδια ορίζονται ως εξής:

1. Ανάλυση του περιφερειακού πλαισίου και των δυνατοτήτων για καινοτομία

2. Δημιουργία μίας άρτιας και περιεκτικής δομής διακυβέρνησης
3. Δημιουργία κοινού οράματος για το μέλλον της περιφέρειας
4. Επιλογή περιορισμένου αριθμού προτεραιοτήτων για την περιφερειακή ανάπτυξη
5. Δημιουργία του κατάλληλου μείγματος πολιτικών
6. Ενσωμάτωση μηχανισμών παρακολούθησης και αξιολόγησης

Αυτά τα έξι στάδια μπορούν να εφαρμοστούν διαδοχικά, με τη σειρά που παρουσιάζονται πιο πάνω. Ωστόσο, είναι σημαντικό να επισημανθεί ότι είναι πιθανόν να παρουσιαστούν χρονικές επικαλύψεις όταν νέοι συντελεστές θα εισέρχονται στη διαδικασία, καινούργιες μελέτες θα φέρνουν στο φως ανεκμετάλλευτο δυναμικό, είτε όταν εν εξελίξει έργα θα παρουσιάζουν αποτελέσματα που δύνανται να διαφοροποιήσουν το βασικό πλαίσιο κατά τη διάρκεια της διαδικασίας. Ως εκ τούτου, τα στάδια αυτά δεν πρέπει να θεωρηθούν ξεχωριστά και αυτόνομα, αλλά αλληλεπιδρώντες συντελεστές ενός ολοκληρωμένου συστήματος σχεδιασμού, του οποίου ο τρόπος εφαρμογής εξαρτάται από την ιδιαιτερότητα του περιφερειακού πλαισίου.

Για τις περιφέρειες που έχουν ήδη προχωρήσει, όσον αφορά στον καθορισμό και την υιοθέτηση μιας στρατηγικής για την Καινοτομία, ο σκοπός μιας RIS3 δεν είναι να ξεκινήσει μια νέα διαδικασία από το μηδέν, αλλά να αξιοποιήσει τα επιτεύγματα και να ενισχύσει περαιτέρω τα στοιχεία που δεν έχουν ακόμη αναπτυχθεί επαρκώς: την εξωστρεφή προοπτική, την εστίαση σε συγκεκριμένες προτεραιότητες, το συντελεστή αξιολόγησης που σχετίζεται με τις ικανότητες εκμάθησης της πολιτικής κ.λπ.

Βήμα 1ο - Ανάλυση του περιφερειακού πλαισίου και των δυνατοτήτων για την καινοτομία

Η Στρατηγική Έρευνας και Καινοτομίας (RIS3) πρέπει να βασίζεται στη σωστή ανάλυση της περιφερειακής οικονομίας, της κοινωνίας και της δομής της καινοτομίας, με σκοπό την εκτίμηση τόσο των υφιστάμενων προσόντων όσο και των προοπτικών για μελλοντική ανάπτυξη. Η κοινή αρχή, που είναι κεντρική σε τέτοιες αναλύσεις είναι η υιοθέτηση μιας ευρείας προσέγγισης της καινοτομίας που θα εκτείνεται σε όλες τις οικονομικές δραστηριότητες και θα εμπλέκει πολλούς τομείς της κοινωνίας των πολιτών.

Η ανάλυση θα πρέπει να καλύπτει τρεις βασικές διαστάσεις:

- Περιουσιακά στοιχεία της περιφέρειας, όπως οι τεχνολογικές υποδομές
- διασυνδέσεις με τον υπόλοιπο κόσμο και τη θέση της περιφέρειας στην Ευρωπαϊκή και την παγκόσμια οικονομία, και
- τη δυναμική του επιχειρηματικού περιβάλλοντος

Βήμα 2 – Διακυβέρνηση: Διασφάλιση της συμμετοχής και της ιδιοκτησίας (ξεχωριστό παραδοτέο)

Το γεγονός ότι η RIS3 βασίζεται σε μια ευρεία οπτική της καινοτομίας, συνεπάγεται αυτομάτως ότι οι ενδιαφερόμενοι φορείς διαφορετικών ειδών και επιπέδων θα πρέπει κι αυτοί να συμμετέχουν εκτενώς στο σχεδιασμό της. Το πλέον συνηθισμένο, τριμερές μοντέλο διακυβέρνησης (το λεγόμενο μοντέλο Τριπλού Έλικα) το οποίο βασίζεται στη συμμετοχή της βιομηχανίας, των εκπαιδευτικών και ερευνητικών ιδρυμάτων και της κυβέρνησης δεν είναι πλέον αρκετό στο πλαίσιο της έξυπνης εξειδίκευσης.

Στο σχεδιασμό μιας RIS3 είναι αναγκαίο να εμπλακούν: οι χρήστες της καινοτομίας, οι ομάδες που εκπροσωπούν την πλευρά της ζήτησης και οι καταναλωτές. Εν ολίγοις, αυτό σημαίνει ότι το μοντέλο διακυβέρνησης εμπερικλείει τόσο την αγορά όσο και την κοινωνία των πολιτών. Όταν έρθει η κρίσιμη στιγμή που θα πρέπει να ληφθούν αποφάσεις για τις στρατηγικές προτεραιότητες, τότε μια πραγματικά περιεκτική δομή διακυβέρνησης της RIS3 θα πρέπει να είναι σε θέση να αποτρέψει την κυριαρχία ομάδων με ιδιαίτερο ενδιαφέρον, ισχυρών λόμπι ή μεγάλων περιφερειακών φορέων.

Προκειμένου να εξασφαλισθεί ότι όλα τα εμπλεκόμενα μέρη κατέχουν και μοιράζονται τη στρατηγική, τα συστήματα διακυβέρνησης θα πρέπει να επιτρέπουν τη 'συλλογική ηγεσία', πράγμα που σημαίνει ότι οι ιεραρχίες στη διαδικασία λήψης αποφάσεων θα πρέπει να είναι αρκετά ευέλικτες ώστε να επιτρέπουν σε κάθε μετέχοντα να έχει έναν πιο ουσιαστικό ρόλο και να μπορεί να παίρνει πρωτοβουλίες σε συγκεκριμένες φάσεις του σχεδιασμού της RIS3, ανάλογα με τα χαρακτηριστικά του συμμετέχοντος, το υπόβαθρο, και τις ικανότητές του.

Σε περίπτωση που οι εταίροι είναι πολλοί και διαφορετικοί, πιθανόν να είναι πολύ δύσκολο για αυτούς να βρουν το δικό τους τρόπο συνεργασίας και να διαχειριστούν αντιπαραθέσεις που μπορεί να προκύψουν. Για να αντιμετωπισθεί αυτό το ενδεχόμενο οι φορείς διακυβέρνησης της RIS3 θα πρέπει να περιλαμβάνουν 'ειδικά εργαλεία' δηλαδή άτομα ή οργανισμούς με διεπιστημονική γνώση ή αποδεδειγμένη εμπειρία στην αλληλεπίδραση με διαφορετικούς φορείς και οι οποίοι να μπορούν να βοηθήσουν στη διαμόρφωση της διαδικασίας. Η δομή διακυβέρνησης θα πρέπει να περιλαμβάνει μια ειδική Διευθύνουσα ομάδα ή μια Ομάδα Διαχείρισης, μια Ομάδα Διαχείρισης της Γνώσης ή ένα 'Mirror Group'. Επίσης, η δομή της Διακυβέρνησης θα πρέπει να επιτρέπει τη σύσταση και λειτουργία θεματικών και ειδικών ομάδων εργασίας.

Βήμα 3 – Επεξεργασία ενός καθολικού οράματος για το μέλλον της περιφέρειας

Για τη δημιουργία ενός ολοκληρωμένου σχεδίου που θα αφορά την περιφερειακή οικονομία, την κοινωνία και το περιβάλλον και που μοιράζονται όλοι οι συμμετέχοντες φορείς, θα πρέπει να χρησιμοποιηθούν αναλυτικά στοιχεία. Το σχέδιο αποτελεί τη βάση για τη δημιουργία ενός οράματος που θα αφορά τη θέση της περιφέρειας μελλοντικά, τους κύριους στόχους της και τη σημασία αυτών.

Προκειμένου να εξασφαλιστεί η εμπλοκή των φορέων στη διαδικασία, πράγμα ιδιαίτερα δύσκολο δεδομένου ότι η εφαρμογή της RIS3 είναι μια μακροχρόνια διαδικασία, είναι κρίσιμη η ύπαρξη ενός σαφούς και κοινού οράματος περιφερειακής ανάπτυξης. Ένα στοιχείο που συνδέεται στενά με τη διαμόρφωση ενός αποτελεσματικού οράματος είναι η επικοινωνία στο πλαίσιο της RIS3. Τόσο κατά τη διάρκεια της διαδικασίας σχεδιασμού της RIS3 όσο και καθ' όλη τη διαδικασία υλοποίησης της στρατηγικής, είναι σημαντικό να υπάρχει καλή επικοινωνία. Αυτός είναι ένας τρόπος διάδοσης του οράματος, που θα επιφέρει τελικά στην κοινωνία της περιφέρειας μια θετική κατεύθυνση προς τους στρατηγικούς στόχους, ενθαρρύνοντας έτσι την εμπλοκή νέων φορέων και διατηρώντας το ενδιαφέρον των ήδη εμπλεκόμενων.

Βήμα 4 - Προσδιορισμός των προτεραιοτήτων

Ο καθορισμός των προτεραιοτήτων στο πλαίσιο της RIS3 συνεπάγεται μια αποτελεσματική αντιστοίχιση μεταξύ της -από την κορυφή προς τη βάση- διαδικασίας διατύπωσης των γενικών στόχων που ευθυγραμμίζονται με τις πολιτικές της ΕΕ και της -από τα κάτω προς τα πάνω- διαδικασίας που αναδεικνύει τις θέσεις των υποψηφίων για την έξυπνη εξειδίκευση και τις περιοχές πειραματισμού/μελλοντικής ανάπτυξης ως αποτέλεσμα της ερευνητικής δραστηριότητας των επιχειρηματικών φορέων.

Είναι ζήτημα ζωτικής σημασίας οι φορείς διακυβέρνησης της RIS3 να επικεντρώνονται σε περιορισμένο αριθμό προτεραιοτήτων καινοτομίας και έρευνας σύμφωνα με τις δυνατότητες για έξυπνη εξειδίκευση που εντοπίστηκαν στη φάση της ανάλυσης και είναι συνδεδεμένες με τις επιχειρηματικές ανακαλύψεις. Οι προτεραιότητες αυτές θα αφορούν στους τομείς εκείνους όπου μια περιοχή μπορεί ρεαλιστικά να ελπίζει ότι θα πρωταγωνιστεί. Σε συνδυασμό με τις συγκεκριμένες τεχνολογικές ή τομεακές προτεραιότητες είναι σημαντικό να δοθεί προσοχή στον καθορισμό προτεραιοτήτων οριζόντιου τύπου, που θα αναφέρονται στη διάχυση και εφαρμογή των Βασικών Τεχνολογικών Γενικής Εφαρμογής (BTGE-Key Enabling Technologies), καθώς και των κοινωνικών και οργανωσιακών καινοτομιών.

Βήμα 5 - Ορισμός του συνεκτικού μείγματος πολιτικής, των κατευθυντήριων γραμμών και του σχεδίου δράσης

Η στρατηγική αυτή θα πρέπει να υλοποιηθεί στη βάση κατευθυντήριων γραμμών με ένα αποτελεσματικό σχέδιο δράσης που θα επιτρέπει τον πειραματισμό μέσω πιλοτικών έργων. Το τελικό σχέδιο δράσης είναι ένα μέσο λεπτομερούς καταγραφής και οργάνωσης όλων των κανόνων και εργαλείων που χρειάζεται μια περιοχή προκειμένου να επιτευχθούν οι στόχοι προτεραιότητας που έχουν τεθεί. Το τελικό σχέδιο δράσης θα πρέπει, επίσης, να παρέχει πλήρεις και αξιόπιστες πληροφορίες σχετικά με τους στρατηγικούς στόχους, τα χρονοδιαγράμματα υλοποίησης, τον προσδιορισμό των πηγών χρηματοδότησης και την ενδεικτική κατανομή του προϋπολογισμού. Τα πιλοτικά έργα αποτελούν κύρια εργαλεία για πειραματική εφαρμογή της πολιτικής και επιτρέπουν τον έλεγχο νέων συνδυασμών μέτρων πολιτικής σε μικρή κλίμακα πριν αποφασιστεί η εφαρμογή

τους σε μεγαλύτερη και πιο δαπανηρή κλίμακα. Για να εξυπηρετήσουν έναν τέτοιο σκοπό αποτελεσματικά, τα πιλοτικά σχέδια θα πρέπει να συνοδεύονται από αποτελεσματικούς μηχανισμούς αξιολόγησης που οδηγούν σε μια σωστή εκτίμηση της επιτυχίας και της σκοπιμότητας ως κύρια έργα των προγραμμάτων RIS3.

Βήμα 6 – Ενσωμάτωση των μηχανισμών αξιολόγησης και παρακολούθησης (ξεχωριστό παραδοτέο)

Οι μηχανισμοί για την παρακολούθηση και την αξιολόγηση θα πρέπει να ενταχθούν εξ' αρχής στο πλαίσιο της στρατηγικής και στα διάφορα στοιχεία που τη συνθέτουν. Ο μηχανισμός παρακολούθησης αφορά την ανάγκη επίβλεψης της προόδου υλοποίησης. Ο μηχανισμός αξιολόγησης αναφέρεται στην εκτίμηση του κατά πόσον και με ποιο τρόπο έχουν επιτευχθεί οι στρατηγικοί στόχοι. Προκειμένου να πραγματοποιηθεί η αξιολόγηση είναι απαραίτητο να οριστούν καθαρά οι στόχοι της RIS3 για κάθε επίπεδο υλοποίησης και να μπορούν να μετρηθούν. Μια κεντρική αποστολή του σχεδιασμού RIS3 είναι να προσδιορίσει μια λιτή αλλά ταυτόχρονα ολοκληρωμένη ομάδα εκρών και δεικτών αποτελεσμάτων και να καθορίσει τις κατευθυντήριες γραμμές για τους δείκτες αποτελεσμάτων και τις ενδεικτικές αξίες σε όλα τα επίπεδα.

Η προσπάθεια σχεδιασμού μιας RIS3 δεν τερματίζεται όταν η στρατηγική κινείται προς τη φάση υλοποίησης. Μια στρατηγική για την έξυπνη εξειδίκευση θα πρέπει να εξελίσσεται και να προσαρμόζεται στις μεταβολές των οικονομικών συνθηκών και του πλαισίου, καθώς και στην ανάδυση νέων αποδεικτικών στοιχείων κατά τη διάρκεια της εφαρμογής της μέσω της αξιολόγησης και παρακολούθησης των δραστηριοτήτων.

Μια ιδιαίτερα σημαντική πηγή πληροφοριών και ενδείξεων για το πώς μπορεί να επαναξιολογηθεί η RIS3 είναι το peer review (αξιολόγηση από ομότιμους), η οποία αφορά σε μια ολοκληρωμένη αξιολόγηση της RIS3 που διεξάγεται από 'ομότιμες' περιοχές. Η συμμετοχή σε αυτό το είδος των ασκήσεων επιτρέπει την άντληση διδαγμάτων από τις περιφέρειες που μπορεί να έχουν αντιμετωπίσει ήδη ορισμένα από τα προβλήματα που πιθανώς θα συναντήσει η αξιολογούμενη περιφέρεια. Επιτρέπει, επίσης, την εγκαθίδρυση άμεσης επικοινωνίας με δυνητικούς εταίρους για συνεργασία.

Τέλος, για τον ποιοτικότερο σχεδιασμό της στρατηγικής της «έξυπνης εξειδίκευσης», έχουν ληφθεί υπόψη οι προτάσεις και ιδέες των φορέων της γνώσης και του επιχειρηματικού κόσμου της περιφέρειας

- μέσω της καταγραφής των σχετικών παρατηρήσεών τους κατά την διάρκεια των διαβουλεύσεων που πραγματοποιήθηκαν
- μέσω της γραπτής ή/και προφορικής υποβολής των προτάσεών τους
- και μέσω ερωτηματολογίων που εστάλησαν προς αυτούς

αλλά και οι προτάσεις και ιδέες από την Περιφέρεια και την Ενδιάμεση Διαχειριστική Αρχή της Περιφέρειας της Ηπείρου.

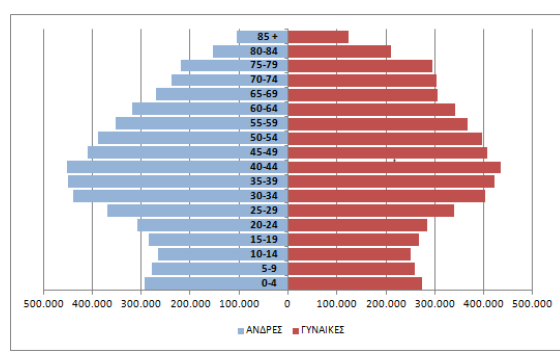
2 Κοινωνικοοικονομικές επιδόσεις της περιφέρειας Ηπείρου

2.1 Δημογραφικές τάσεις και ιδιαίτερα χαρακτηριστικά του πληθυσμού

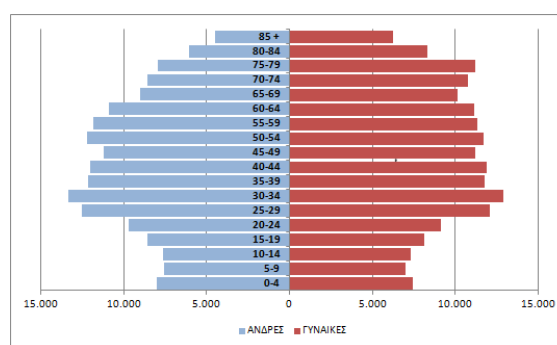
Η Περιφέρεια Ηπείρου καταλαμβάνει το βορειοδυτικό τμήμα της χώρας, αποτελώντας Πύλη εισόδου - εξόδου προς τα Βαλκάνια και την Δυτική Ευρώπη. Η Περιφέρεια της Ηπείρου περιλαμβάνει 4 Περιφερειακές ενότητες¹, ενώ έχει συνολική έκταση 9.203 τ.χλμ, οπότε και καλύπτει το 6,9% της συνολικής έκτασης της χώρας. Κύρια δημογραφική τάση της Περιφέρειας αποτελεί η πληθυσμιακή συρρίκνωση και γήρανση του πληθυσμού. Σύμφωνα με την τελευταία επίσημη απογραφή πληθυσμού (ΕΛΣΤΑΤ, 2011), **ο μόνιμος πληθυσμός ανέρχεται σε 336.650 άτομα και αποτελεί περίπου το 3,1% του πληθυσμού της χώρας.** Κατά την περίοδο 2001-2011 η Περιφέρεια Ηπείρου παρουσίασε **σημαντική μείωση του μόνιμου πληθυσμού** κατά 4,4%, ενώ η αντίστοιχη μείωση σε επίπεδο χώρας ανήλθε σε περίπου 1,1%.

Στη βάση των παραπάνω πληθυσμιακών δεδομένων η Περιφέρεια Ηπείρου, εμφανίζει σημαντικά μικρότερη πληθυσμιακή πυκνότητα από αυτή της χώρας. Ειδικότερα, η πληθυσμιακή πυκνότητα της Περιφέρειας Ηπείρου εκτιμάται στα 36,58 περίπου άτομα ανά τ.χλμ., ενώ της χώρας στα 81,96 άτομα ανά τ.χλμ. Η επίδοση αυτή την κατατάσσει σε μια από τις πλέον αραιοκατοικημένες Περιφέρειες της χώρας. Η ηλικιακή διάρθρωση² του πληθυσμού της Περιφέρειας Ηπείρου, εμφανίζει πολλές ομοιότητες με την διάρθρωση στο σύνολο της Χώρας, γεγονός που σημαίνει ότι όπως και η χώρα συνολικά έτσι και η Περιφέρεια Ηπείρου αντιμετωπίζει το πρόβλημα της πληθυσμιακής γήρανσης, όπως αποτυπώνεται και στη σχετική πυραμίδα ηλικιών της Περιφέρειας Ηπείρου σε σχέση με την αντίστοιχη της χώρας.

Σχήμα 2: Πυραμίδα ηλικιών του συνόλου της χώρας



Σχήμα 1: Πυραμίδα ηλικιών Περιφέρειας Ηπείρου



¹ Αποτελείται από την Περιφερειακή ενότητα Άρτας με πρωτεύουσα την Άρτα, την Περιφερειακή ενότητα Θεσπρωτίας με πρωτεύουσα την Ηγουμενίτσα, την Περιφερειακή ενότητα Ιωαννίνων με πρωτεύουσα τα Ιωάννινα και την Περιφερειακή ενότητα Πρέβεζας με πρωτεύουσα την Πρέβεζα.

² Ο υπολογισμός έγινε με βάση τα προσαρμοσμένα ετήσια στοιχεία πληθυσμού της Eurostat (2012) και όχι με τα στοιχεία της απογραφής του 2011.

Σύμφωνα με τους βασικούς δημογραφικούς δείκτες, η δημογραφική κατάσταση της Περιφέρειας Ηπείρου χαρακτηρίζεται σημαντικά δυσμενέστερη από αυτή της χώρας. Ειδικότερα, από τον υπολογισμό του δείκτη γήρανσης³ για την Περιφέρεια Ηπείρου προκύπτει ότι κατά **το έτος 2012 σε 100 παιδιά αντιστοιχούσαν 184,2 ηλικιωμένοι**, ενώ για τη χώρα η αναλογία αυτή ανέρχεται σε 137. Ο δείκτης αυτός αποδεικνύεται σημαντικά μεγαλύτερος για τις γυναίκες (αντιστοιχία 214,8 ηλικιωμένων γυναικών σε 100 κορίτσια έναντι 155,7 ηλικιωμένων ανδρών σε 100 αγόρια). **Το πρόβλημα της γήρανσης του πληθυσμού έχει άμεση επίπτωση στο δείκτη εξάρτησης της Περιφέρειας, που υποδηλώνει ότι κατά το ίδιο έτος σε 100 άτομα εργάσιμης ηλικίας αντιστοιχούσαν 56,5 άτομα που χαρακτηρίζονται ως οικονομικά εξαρτώμενα** (ηλικιωμένοι και παιδιά), έναντι 51,7 άτομα σε επίπεδο χώρας.

Πίνακας 2.2-1: Δημογραφικοί δείκτες του συνόλου της χώρας

	Άνδρες	%	Γυναίκες	%	Σύνολο	%	Δείκτης Αναλογίας Φύλων
0-14	836.490	51,6	786.185	48,4	1.622.675	100	106,4
%	15,0		13,8		14,4		
15-64	3770529	50,6	3673816	49,4	7.444.345	100	102,6
%	67,4		64,5		65,9		
65+	983112	44,2	1.239.935	55,8	2.223.047	100	79,3
%	17,6		21,8		19,7		
Σύνολο	5.590.131	49,5	5.699.936	50,5	11.290.067	100	98,1
%	100		100		100		
Δείκτης Γήρανσης	117,5		157,7		137,0		
Δείκτης Εξάρτησης					51,7		

Πηγή: Επεξεργασία Συμβούλου

Πίνακας 2.2-2: Δημογραφικοί δείκτες Περιφέρειας Ηπείρου

	Άνδρες	%	Γυναίκες	%	Σύνολο	%	Δείκτης Αναλογίας Φύλων
0-14	23.185	51,7	21.624	48,3	44.809	100	107,2
%	13,3		12,1		12,7		
15-64	114439	50,8	111001	49,2	225.440	100	103,1
%	65,9		62,0		63,9		
65+	36089	43,7	46.450	56,3	82.539	100	77,7
%	20,8		25,9		23,4		
Σύνολο	173.713	49,2	179.075	50,8	352.788	100	97,0
%	100		100		100		
Δείκτης Γήρανσης	155,7		214,8		184,2		
Δείκτης Εξάρτησης					56,5		

Πηγή: Επεξεργασία Συμβούλου

³ Ο υπολογισμός έγινε με βάση τα προσαρμοσμένα ετήσια στοιχεία πληθυσμού της Eurostat (2012) και όχι με τα στοιχεία της απογραφής του 2011.

2.2 Οικονομικές επιδόσεις

1.1.1 Γενικές τάσεις

Η Περιφέρεια Ηπείρου αποτελεί σε όρους Ακαθάριστου Εγχώριου Προϊόντος την φτωχότερη Περιφέρεια της Ελλάδας, με αποτέλεσμα να υπολείπεται σημαντικά σε σύγκριση και με τον αντίστοιχο μέσο όρο της Ευρωπαϊκής Ένωσης. Συνολικά η Περιφέρεια παράγει το **2,2% του συνολικού Ακαθάριστου Εγχώριου Προϊόντος της χώρας** και το 0,04% της ΕΕ27 (Eurostat, 2010), ενώ το κ.κ.ΑΕΠ της Περιφέρειας Ηπείρου ανέρχεται σε **15.000 ΜΑΔ (η χειρότερη επίδοση μεταξύ των Περιφερειών της χώρας)**, που αντιστοιχεί στο 70% του μέσου κ.κ.ΑΕΠ της χώρας και στο 61% του μέσου ευρωπαϊκού κ.κ.ΑΕΠ των 27 (Eurostat 2010, ΕΕ27=100). Η Περιφέρεια Ηπείρου παράγει το **2,2% της συνολικής Ακαθάριστης Προστιθέμενης Αξίας (ΑΠΑ) της χώρας**, ή εναλλακτικά η ΑΠΑ στο σύνολο των παραγωγικών κλάδων της Περιφέρειας ανέρχεται σε 4.321,1 εκατ. ευρώ (Eurostat 2010).

Προχωρώντας σε μια ανάλυση των στοιχείων που προέρχονται από τις 4 Περιφερειακές Ενότητες της Ηπείρου διαπιστώνονται σημαντικές αποκλίσεις μεταξύ τους. Ειδικότερα, η πιο «πλούσια» είναι η Θεσπρωτία με 18.300 ΜΑΔ ανά κάτοικο, ενώ ακολουθούν η Πρέβεζα με 15.400 ΜΑΔ, τα Ιωάννινα με 14.400 και τελευταία η Άρτα με 14.000 ΜΑΔ ανά κάτοικο. Τα στοιχεία αυτά αφορούν το 2010 αλλά είναι αξιοσημείωτο το γεγονός ότι σε σχέση με το 2008 την μεγαλύτερη πτώση του κ.κ.ΑΕΠ σε ΜΑΔ καταγράφει η Θεσπρωτία με περίπου 11,2% με τα Ιωάννινα και την Πρέβεζα να ακολουθούν με μείωση 8,8% και 3,7% αντίστοιχα, ενώ η Άρτα δεν καταγράφει καμία μεταβολή. Σε ότι αφορά στην κατανομή του ΑΕΠ σημειώνεται ότι τα Ιωάννινα παράγουν περίπου το ½ του ΑΕΠ της Περιφέρειας (50,7%), ενώ **διαχρονικά δεν παρατηρούνται σημαντικές μεταβολές στην κατανομή του παραγόμενου ΑΕΠ μεταξύ των χωρικών ενότητων της Περιφέρειας Ηπείρου.**

1.1.2 Οικονομικά ενεργός πληθυσμός, απασχόληση και ανεργία

Η συγκριτική ανάλυση των βασικών δεικτών απασχόλησης και ανεργίας καταδεικνύει ότι η Περιφέρεια υστερεί σε σχέση με τις επιδόσεις σε επίπεδο ΕΕ27, αλλά σε εθνικό επίπεδο παρουσιάζει επιδόσεις που προσεγγίζουν το μέσο επίπεδο της χώρας. Ειδικότερα, το μερίδιο του οικονομικά ενεργού πληθυσμού στο συνολικό πληθυσμό της Περιφέρειας ηλικίας 15-64 ετών, που αποτελεί και την δεξαμενή της πραγματικής και δυνητικής απασχόλησης, ανέρχεται στο 67,72% (Eurostat 2012), επίπεδο που κυμαίνεται στο μέσο επίπεδο της χώρας (67,93%) και σημαντικά χαμηλότερο σε σχέση με τον μέσο όρο της ΕΕ27 (71,73%), χωρίς να παρουσιάζει σημαντικές μεταβολές από το 2008-2012. Οι γυναίκες της Περιφέρειας εμφανίζουν σημαντικά χαμηλότερα επίπεδα συμμετοχής σε σχέση με τους άνδρες (59,4% έναντι 75,89% των ανδρών).

Σε ότι αφορά την απασχόληση η Περιφέρεια Ηπείρου απέχει, αλλά λιγότερο σε σχέση με την χώρα, από τον στόχο της απασχόλησης που έχει τεθεί στο ΕΠΜ για το 2020 (70%). Με βάση τα συγκριτικά στοιχεία της Eurostat για το 2012 στην Περιφέρεια Ηπείρου το ποσοστό απασχόλησης του πληθυσμού 20-64 ετών ανήλθε στο 56,2%, στην Ελλάδα στο 55,3%, ενώ στην ΕΕ27 στο 68,4%. Στις γυναίκες απασχολούμενες της Περιφέρειας καταγράφεται σημαντικά μικρότερο ποσοστό απασχόλησης έναντι των ανδρών (46,7% έναντι 65,4% για τους άνδρες).

Δεδομένου ότι η αύξηση του εργατικού δυναμικού κατά την περίοδο 2008-2012 ήταν μικρή, η εικόνα της ανεργίας προσεγγίζει πολύ το αντίστροφο είδωλο της εικόνας της απασχόλησης. Το ποσοστό ανεργίας των ατόμων ηλικίας 20-64 ετών της Περιφέρειας Ηπείρου είναι μεγαλύτερο σε σχέση με την ΕΕ27, αλλά μικρότερο σε σχέση με τη χώρα. Με βάση τα συγκριτικά στοιχεία της Eurostat για το

2012 στην Περιφέρεια το ποσοστό ανεργίας του πληθυσμού 20-64 ετών ανήλθε στο 22,9%, στην Ελλάδα στο 24,1%, ενώ στην ΕΕ27 στο 10,2%. **Η ανεργία των γυναικών είναι σημαντικά μεγαλύτερη από αυτή των ανδρών (27% έναντι 19,7% για τους άνδρες).** Μάλιστα, **το πρόβλημα της ανεργίας πλην των γυναικών πλήττει σημαντικά και τους νέους της Περιφέρειας.** Με βάση τα συγκριτικά στοιχεία της Eurostat για το 2012 στην Περιφέρεια το ποσοστό ανεργίας των νέων ανήλθε στο 60,5% (2^η χειρότερη επίδοση μεταξύ των περιφερειών της χώρας), στην Ελλάδα στο 55,3%, ενώ στην ΕΕ27 στο 22,9% με τις νέες γυναίκες της Περιφέρειας να πλήττονται σημαντικά περισσότερο σε σχέση με τους άνδρες. Τέλος, αξίζει να σημειωθεί ότι **ένας στους δύο άνεργους της Περιφέρειας είναι μακροχρόνια άνεργος (53,04%),** δηλαδή άνεργος πάνω από 12 μήνες. Η αναλογία αυτή των μακροχρόνια άνεργων είναι σημαντικά χαμηλότερη σε σχέση με τη χώρα (59,31%) αλλά μεγαλύτερη σε σχέση με την ΕΕ27 (44,6%).

Πίνακας 2.2-3: Βασικοί συγκριτικοί δείκτες απασχόλησης και ανεργίας της Περιφέρειας Ηπείρου σε σχέση με την χώρα και την ΕΕ27

ΔΕΙΚΤΗΣ	ΕΕ27	ΕΛΛΑΔΑ	ΗΠΕΙΡΟΣ
Οικονομικά ενεργός πληθυσμός 15-64 ετών (%)	71,73	67,93	67,72
Οικονομικά ενεργός πληθυσμός 15-64 ετών - Άνδρες (%)	77,93	77,37	75,89
Οικονομικά ενεργός πληθυσμός 15-64 ετών - Γυναίκες (%)	65,55	58,41	59,4
Συμμετοχή στην απασχόληση 20-64 ετών (%)	68,4	55,3	56,2
Συμμετοχή στην απασχόληση 20-64 ετών - Άνδρες (%)	74,6	65,3	65,4
Συμμετοχή στην απασχόληση 20-64 ετών - Γυναίκες (%)	62,4	45,2	46,7
Ποσοστό Ανεργίας 20-64 ετών (%)	10,2	24,1	22,9
Ποσοστό Ανεργίας 20-64 ετών - Άνδρες (%)	10,1	21,3	19,7
Ποσοστό Ανεργίας 20-64 ετών - Γυναίκες (%)	10,3	27,8	27,0
Ποσοστό Ανεργίας Νέων 15-24 ετών (%)	22,9	55,3	60,5
Ποσοστό Ανεργίας Νέων 15-24 ετών - Άνδρες (%)	23,5	48,4	53,9
Ποσοστό Ανεργίας Νέων 15-24 ετών - Γυναίκες (%)	22,1	63,2	70,4
Μακροχρόνια ανεργία (%)	44,6	59,31	53,04

Πηγή: Eurostat (2012)

Σε ότι αφορά τα βασικά χαρακτηριστικά της αγοράς εργασίας εκτός της δυσμενούς θέσης των γυναικών και των νέων, η Περιφέρεια Ηπείρου χαρακτηρίζεται από απασχολούμενους με μέτρια εκπαίδευση, ενώ παρουσιάζει ένα από τα υψηλότερα ποσοστά συγκέντρωσης στην αυτοαπασχόληση και στην αναλογία των βοηθών απασχόλησης στην οικογενειακή επιχειρηματικότητα, αλλά με τάση μείωσης την τελευταία δεκαετία.

Ειδικότερα, σύμφωνα με στοιχεία της Eurostat για το 2012, περίπου 4 στους 10 (37,9%) των απασχολούμενων της Περιφέρειας ηλικίας 25-64 ετών είναι χαμηλής εκπαίδευσης (πρωτοβάθμιας) και περίπου 3 στους 10 μέτριας εκπαίδευσης (δευτεροβάθμια), ενώ το μερίδιο απασχολούμενων που είναι κάτοχοι πτυχίου τριτοβάθμιας εκπαίδευσης ανέρχεται στο 28,3%. **Η κατανομή αυτή των απασχολούμενων της Περιφέρειας διαφέρει σημαντικά από την εικόνα που παρουσιάζουν συνολικά οι απασχολούμενοι σε επίπεδο χώρας (32,1% πτυχιούχοι τριτοβάθμιας, 39,2% δευτεροβάθμιας εκπαίδευσης και 28,7% πρωτοβάθμιας εκπαίδευσης).**

Τέλος, σημειώνεται ότι η κατανομή των απασχολούμενων της Περιφέρειας ανά θέση στο επάγγελμα διαφέρει σε σημαντικό βαθμό από την αντίστοιχη κατανομή σε επίπεδο χώρα. Ειδικότερα, η Περιφέρεια παρουσιάζει μεγάλο αριθμό αυτοαπασχολούμενων (38,4% της απασχόλησης έναντι 31,9% σε επίπεδο χώρα) και βοηθών πλήρους απασχόλησης στις οικογενειακές επιχειρήσεις, με τους

μισθωτούς στην Περιφέρεια να αποτελούν το 56% (έναντι 63,2% σε επίπεδο χώρα), ενώ διαφοροποίηση παρουσιάζει η έκφραση της ευελιξίας απασχόλησης μεταξύ των δύο φύλων.

Πίνακας 2.2-4: Σύνδεση επιπέδου εκπαίδευσης απασχολούμενων Περιφέρειας Ηπείρου με διψήφιους κλάδους

Κλάδοι που χαρακτηρίζονται από υψηλού επιπέδου ανθρώπινο δυναμικό	Κλάδοι που χαρακτηρίζονται από μετρίου επιπέδου ανθρώπινο δυναμικό	Κλάδοι που χαρακτηρίζονται από χαμηλού επιπέδου ανθρώπινο δυναμικό	Κλάδοι χωρίς σαφή χαρακτηρισμό του εκπαιδευτικού επιπέδου του ανθρώπινου δυναμικού
Χαρτοποιία και κατασκευή χάρτινων προϊόντων	Τυχερά παιχνίδια και στοιχήματα	Αλιεία και υδατοκαλλιέργεια	Βιομηχανία ξύλου και κατασκευή προϊόντων από ξύλο και φελλό, εκτός από έπιπλα, κατασκευή ειδών καλαθοποιίας και σπαρτοπλεκτικής
Εκτυπώσεις και αναπαραγωγή προεγγεγραμμένων μέσων	Δραστηριότητες χρηματοπιστωτικών υπηρεσιών, με εξαίρεση τις	Φυτική και ζωική παραγωγή, θήρα και συναφείς δραστηριότητες	Αποθήκευση και υποστηρικτικές προς τη μεταφορά δραστηριότητες
Παραγωγή βασικών φαρμακευτικών προϊόντων	Δραστηριότητες συναφείς προς τις χρηματοπιστωτικές υπηρεσίες	Συλλογή, επεξεργασία και διάθεση αποβλήτων, ανάκτηση υλικών	Παραγωγή άλλων μη μεταλλικών ορυκτών προϊόντων
Ασφαλιστικά, ανασφαλιστικά και συνταξιοδοτικά ταμεία	Χονδρικό και λιανικό εμπόριο και επισκευή μηχανοκίνητων οχημάτων	Παραγωγή κλωστοϋφαντουργικών υλών	Δραστηριότητες παροχής υπηρεσιών σε κτίρια και εξωτερικούς χώρους
Αρχιτεκτονικές δραστηριότητες και δραστηριότητες μηχανικών	Άλλες δραστηριότητες παροχής υπηρεσιών	Λουιά ορυχεία και λατομεία	Βιομηχανία τροφίμων
Διαφήμιση και έρευνα αγοράς	Παροχή ηλεκτρικού ρεύματος, φυσικού αερίου, ατμού και κλιματισμού	Κατασκευή προϊόντων από ελαστικό (καουτσούκ) και πλαστικές ύλες	
Άλλες επαγγελματικές, επιστημονικές και τεχνικές δραστηριότητες	Τηλεπικοινωνίες	Κατασκευή μηχανημάτων και ειδών εξοπλισμού π.δ.κ.α.	
Δραστηριότητες ενοικίασης και εκμίσθωσης	Δραστηριότητες ταξιδιωτικών πρακτορείων, γραφείων οργανωμένων ταξιδιών και υπηρεσιών κρατήσεων και συναφείς δραστηριότητες	Πλωτές μεταφορές	
Διοικητικές δραστηριότητες γραφείου, γραμματειακή υποστήριξη	Χονδρικό εμπόριο, εκτός από το εμπόριο μηχανοκίνητων οχημάτων		
Νομικές και λογιστικές δραστηριότητες	Δραστηριότητες κοινωνικής μέριμνας χωρίς παροχή καταλύματος		
Εκπαίδευση	Λιανικό εμπόριο, εκτός από το εμπόριο μηχανοκίνητων οχημάτων		
Δραστηριότητες βιβλιοθηκών, αρχειοφυλακείων, μουσείων κλπ	Καταλύματα		
Δραστηριότητες παροχής προστασίας και έρευνας	Κατασκευή κτιρίων		
Δραστηριότητες άσκησης ιατρικών και οδοντιατρικών επαγγελματιών	Δραστηριότητες υπηρεσιών εστίασης		
Δραστηριότητες βοήθειας κατ'οίκον	Κατασκευή επίπλων		
Δημόσια διοίκηση και άμυνα, υποχρεωτική κοινωνική	Έργα πολιτικού μηχανικού		

Κλάδοι που χαρακτηρίζονται από υψηλού επιπέδου ανθρώπινο δυναμικό	Κλάδοι που χαρακτηρίζονται από μετρίου επιπέδου ανθρώπινο δυναμικό	Κλάδοι που χαρακτηρίζονται από χαμηλού επιπέδου ανθρώπινο δυναμικό	Κλάδοι χωρίς σαφή χαρακτηρισμό του εκπαιδευτικού επιπέδου του ανθρώπινου δυναμικού
ασφάλιση			
	Ταχυδρομικές και ταχυμεταφορικές δραστηριότητες		
	Εξειδικευμένες κατασκευαστικές δραστηριότητες		
	Χερσαίες μεταφορές και μεταφορές μέσω αγωγών		
	Κατασκευή μεταλλικών προϊόντων, με εξαίρεση τα μηχανήματα και τα είδη εξοπλισμού		
	Ποτοποιία		
	Κατασκευή ειδών ένδυσης		
	Κατασκευή ηλεκτρολογικού εξοπλισμού		
	Εκδοτικές δραστηριότητες		
	Δραστηριότητες προγραμματισμού ηλεκτρονικών υπολογιστών, παροχής συμβουλών και συναφείς δραστηριότητες		
	Αθλητικές δραστηριότητες και δραστηριότητες διασκέδασης και ψυχαγωγίας		
	Επισκευή ηλεκτρονικών υπολογιστών και ειδών ατομικής ή οικιακής χρήσης		
	Συλλογή, επεξεργασία και παροχή νερού		
	Δασοκομία και υλοτομία		

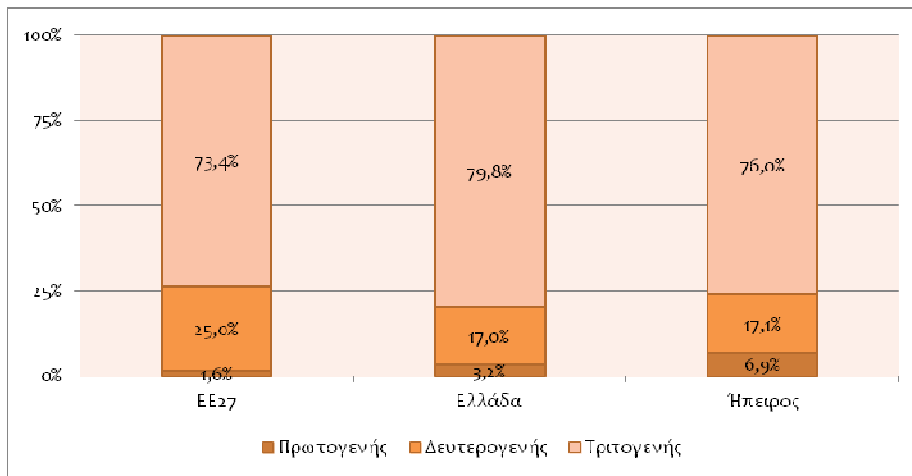
Πηγή: Επεξεργασία Σύμβουλου βάση στοιχείων ΕΛΣΤΑΤ ΕΕΔ (8 τρ. 2012)

Σημ: (1) Κλάδοι που χαρακτηρίζονται από υψηλού επιπέδου ανθρώπινο δυναμικό - % απασχολουμένων με τριτοβάθμια >50%,
(2) Κλάδοι που χαρακτηρίζονται από μετρίου επιπέδου ανθρώπινο δυναμικό - % απασχολουμένων με δευτεροβάθμια >50%,
(3) Κλάδοι που χαρακτηρίζονται από χαμηλού επιπέδου ανθρώπινο δυναμικό - % απασχολουμένων με πρωτοβάθμια >50% και
(4) Κλάδοι χωρίς σαφή χαρακτηρισμό του εκπαιδευτικού επιπέδου του ανθρώπινου δυναμικού - % απασχολουμένων ανά εκπαιδευτικό επίπεδο με σχετική ισοκατανομή ποσοστών

2.3 Κλαδική διάρθρωση

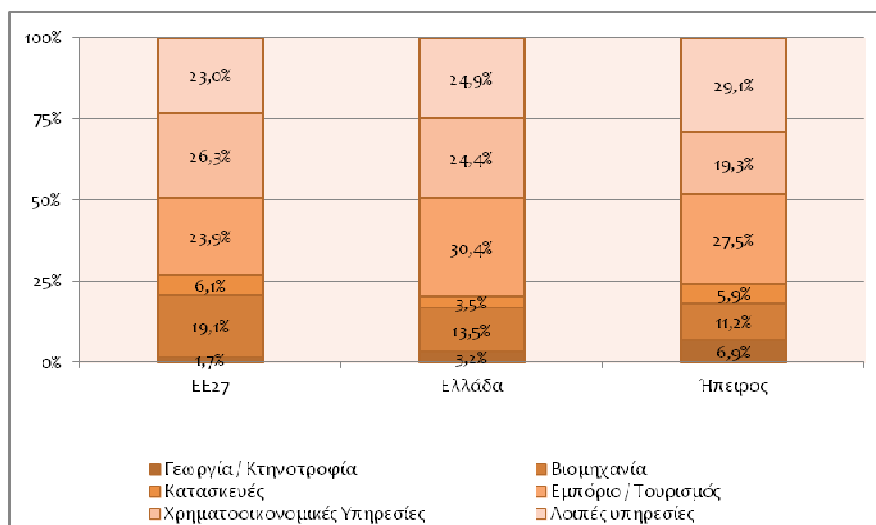
Από την ανάλυση της κατανομής της ΑΠΑ στους τρεις παραγωγικούς τομείς της Περιφέρειας Ηπείρου φαίνεται ότι η συμμετοχή του πρωτογενή τομέα στην συνολική ΑΠΑ της Περιφέρειας ανέρχεται σε 6,9%, ενώ ο δευτερογενής και ο τριτογενής τομέας συμμετέχουν κατά 17,1% και 76% αντίστοιχα. Η σημαντική συνεισφορά του πρωτογενή τομέα στην συνολική ΑΠΑ αναδεικνύεται από την σύγκριση των αντίστοιχων ποσοστών σε επίπεδο χώρας (3,2%) και σε επίπεδο ΕΕ27 (1,7%).

Σχήμα 2.3: Κατανομή της ΑΠΑ ανά παραγωγικό τομέα, Eurostat 2010



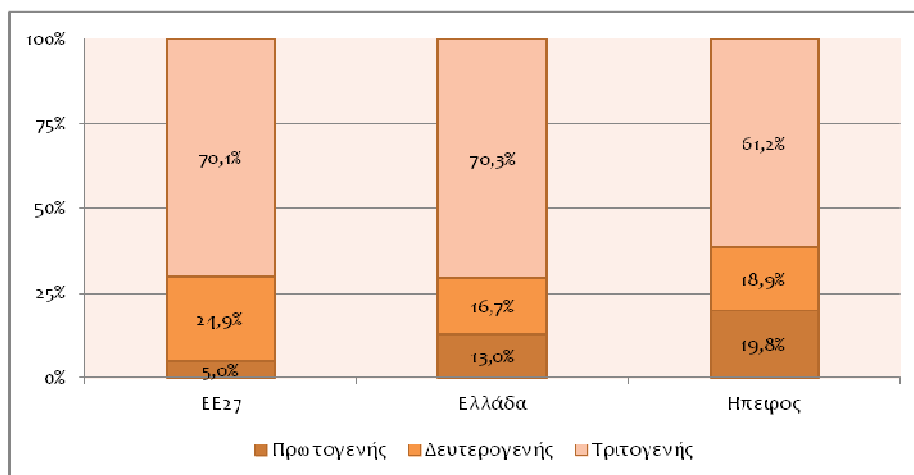
Αντίστοιχα, σε κλαδικό επίπεδο τόσο σε επίπεδο χώρας όσο και στην Περιφέρεια Ηπείρου καταγράφεται σημαντική συνεισφορά της γεωργίας/ κτηνοτροφίας, του εμπορίου/ τουρισμού και των κατασκευών στη συνολική ΑΠΑ.

Σχήμα 2.4: Κατανομή της ΑΠΑ ανά βασικούς κλάδους, Eurostat 2010



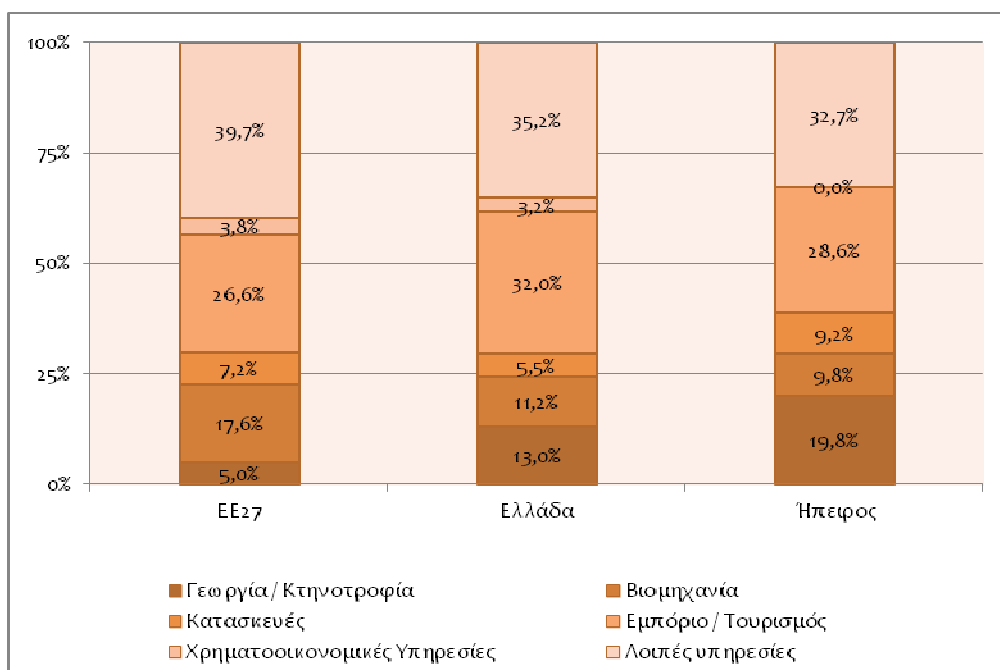
Όπως και στην παραγωγική δραστηριότητα, χαρακτηριστικό της αγοράς εργασίας στην Περιφέρεια Ηπείρου, είναι η συγκριτικά υψηλή συγκέντρωση στον πρωτογενή τομέα και η υψηλή συγκέντρωση στον τριτογενή τομέα της οικονομίας με σημαντικά όμως χαμηλότερο ποσοστό σε σχέση με αυτό της χώρας. Πιο συγκεκριμένα, ο τριτογενής τομέας συγκεντρώνει για το 2012, σύμφωνα με στοιχεία της Eurostat, το 61,2% των συνόλου των απασχολούμενων στην Περιφέρεια, με το 19,8% να συγκεντρώνεται στον πρωτογενή και το 18,9% στο δευτερογενή τομέα, με την αντίστοιχη συγκέντρωση απασχολούμενων σε επίπεδο χώρας να ανέρχεται σε 70,3% στον τριτογενή, 16,7% στον δευτερογενή και 13% στον πρωτογενή τομέα. Η σημαντική διαφοροποίηση σε σχέση με την ΕΕ27 έγκειται στο γεγονός ότι τόσο η Ήπειρος όσο και η χώρα υπολείπεται σε ποσοστά συμμετοχής απασχόλησης στο δευτερογενή τομέα, ενώ είναι ενισχυμένη σε ότι αφορά την απασχόληση στον πρωτογενή.

Σχήμα 2.5: Κατανομή της απασχόλησης ανά παραγωγικό τομέα, 2012



Σε κλαδικό επίπεδο ενδεικτικό της σημασίας του κλάδου της γεωργίας/ κτηνοτροφίας είναι η διαφορά του μεριδίου των απασχολούμενων που συγκεντρώνονται στον κλάδο αυτό συγκριτικά με την εικόνα που παρουσιάζει η χώρα αλλά και η ΕΕ27 συνολικά. Σημειώνεται ότι εξίσου σημαντικός κλάδος της Περιφέρειας με συμμετοχή των απασχολούμενων σημαντικά μεγαλύτερη σε σχέση με τη χώρα είναι ο κλάδος των κατασκευών, ενώ σημαντική είναι και η συμμετοχή των απασχολούμενων στον κλάδο εμπόριο/ τουρισμός.

Σχήμα 2.6: Κατανομή της απασχόλησης ανά βασικούς κλάδους, 2012



Οι χρηματοοικονομικές υπηρεσίες είναι ένας όρος που χρησιμοποιείται για να αναφερθεί στις υπηρεσίες που παρέχονται από τον τομέα χρηματοδότησης. Τράπεζες, ασφαλιστικές εταιρείες, επενδυτικές τράπεζες και μεσιτικά γραφεία είναι παραδείγματα εταιρειών που διαμορφώνουν

αυτόν τον τομέα. Στον τομέα των χρηματοοικονομικών υπηρεσιών το 2010 παράχθηκε ακαθάριστη προστιθέμενη αξία που αντιπροσώπευε το 19.3% της Περιφέρειας. Το 2012, ωστόσο, η απασχόληση στον εν λόγω τομέα αντιπροσωπεύει το σχεδόν 0%, γεγονός που εξηγείται από το ότι τα χρηματοπιστωτικά ιδρύματα και οι μεγάλες ασφαλιστικές εταιρείες δραστηριοποιούνται μεν στην Περιφέρεια παράγοντας προστιθέμενη αξία αλλά εδρεύουν κυρίως στην Αθήνα, μη διογκώνοντας κατ'αυτόν τον τρόπο απασχολούμενο προσωπικό στην Περιφέρεια. Αυτό είναι εμφανές και από τον πίνακα 9 όπου δεν περιλαμβάνονται οι τραπεζικές υπηρεσίες.

Επιπλέον, ενδεικτικά στον κλάδο της γεωργίας/ κτηνοτροφίας που συνεισφέρει στην παραγωγή ΑΠΑ σχεδόν κατά το ήμισυ έναντι της βιομηχανίας (6.9% έναντι 11.2%), η απασχόληση στην γεωργία είναι σχεδόν διπλάσια της απασχόλησης στην βιομηχανία (19.8% έναντι 9.8%). Το ανώτερο εκτιμάται ότι οφείλεται στο γεγονός ότι ο κλάδος της γεωργίας / κτηνοτροφίας είναι εντάσεως εργασίας στην Ήπειρο (απαιτούνται πολλά εργατικά χέρια για να παραχθεί προστιθέμενη αξία) ενώ στην βιομηχανία λόγω εντάσεως κεφαλαίου (αυτοματοποιημένη παραγωγή) απαιτείται λιγότερο εργατικό δυναμικό για να παραχθεί η προστιθέμενη αξία του κλάδου.

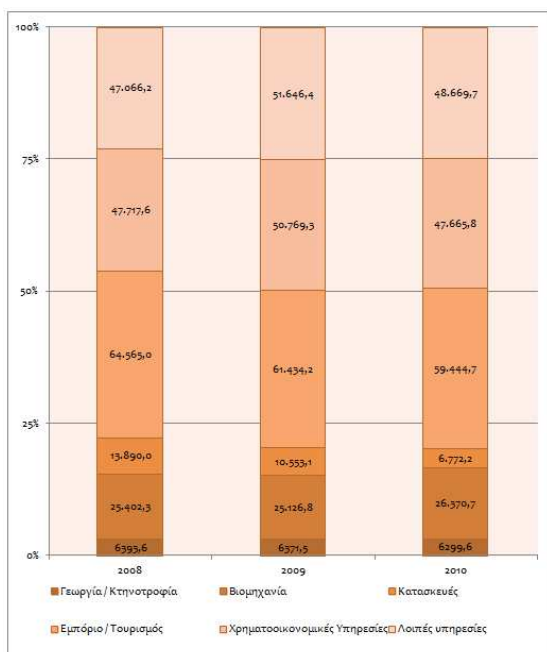
1.1.3 Η επίδραση της κρίσης στην οικονομική διάρθρωση της Περιφέρειας

Από την αρχή του 2010, η Ελληνική οικονομία βρίσκεται σε βαθιά ύφεση, σε μία διαδικασία μετασηματισμού και διόρθωσης των εσωτερικών και εξωτερικών της ανισορροπιών που απορρέουν από την συσσώρευση των χρόνιων διαρθρωτικών προβλημάτων και τις πολλαπλές αστοχίες εφαρμογής των προγραμμάτων δημοσιονομικής προσαρμογής. Η διεθνής χρηματοπιστωτική κρίση ανέδειξε τα διαχρονικά προβλήματα της Ελληνικής οικονομίας και οι δημοσιονομικοί δείκτες επιδεινώθηκαν. Η αρνητική εξέλιξη των βασικών μακροοικονομικών μεγεθών στο σύνολο της χώρας αντανακλάται και στην εξέλιξη των Περιφερειακών οικονομιών.

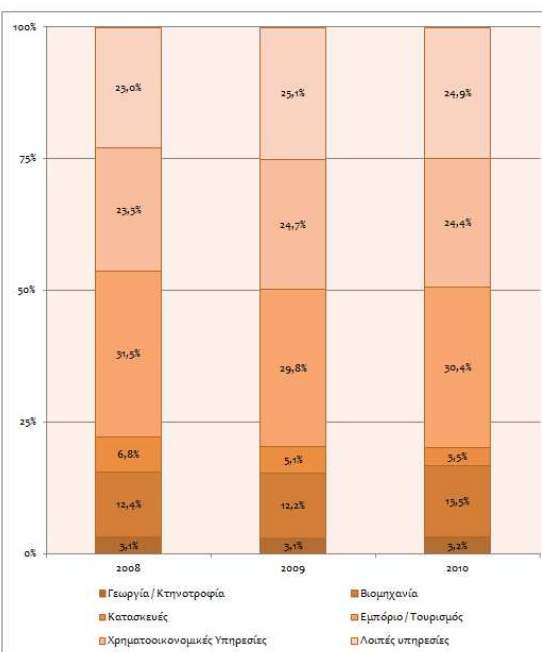
Είναι χαρακτηριστικό ότι η Περιφέρεια της Ηπείρου, μέχρι και το 2007, παρουσίασε ικανοποιητικούς ρυθμούς ανάπτυξης του κ.κ.ΑΕΠ, ενώ αντίθετα, από το 2008, όπου εμφανίστηκαν οι πρώτες επιπτώσεις της παγκόσμιας οικονομικής κρίσης στη Ελλάδα, καταγράφεται μείωση του κ.κ.ΑΕΠ (ΜΑΔ) της Περιφέρειας περίπου κατά 6,2%, η οποία όμως είναι μικρότερη της μείωσης που επήλθε σε επίπεδο χώρας, γεγονός που συνδέεται άμεσα και με τον αγροτικό χαρακτήρα της Περιφέρειας.

Αντίστοιχη είναι και η επίπτωση της κρίσης στην Ακαθάριστη Προστιθέμενη Αξία (ΑΠΑ) της Περιφέρειας όπου σε σχέση με το 2008 καταγράφεται μείωση κατά 3,2%, ενώ στο σύνολο της χώρας μειώθηκε κατά 4,8% με την αντίστοιχη μείωση για την ΕΕ27 να ανέρχεται σε 1,8%. Ειδικότερα, καταγράφεται σημαντική συρρίκνωση της ΑΠΑ της Περιφέρειας Ηπείρου στον δευτερογενή τομέα κατά 21%, κυρίως λόγω της σημαντικά μειωμένης οικονομικής δραστηριότητας των κατασκευών. Αντίθετα, η ΑΠΑ του πρωτογενή τομέα καταγράφει αύξηση κατά 14% και του τριτογενή κατά 0,4%.

Σχήμα 8: Ακαθάριστη Προστιθέμενη Αξία κατά κλάδο (εκ. ευρώ) Περιφέρεια Ηπείρου



Σχήμα 7: Ακαθάριστη Προστιθέμενη Αξία κατά κλάδο (%) Περιφέρεια Ηπείρου



Ιδιαίτερα σημαντικές είναι οι επιπτώσεις της κρίσης στα μεγέθη της αγοράς εργασίας, όπως αυτά αποτυπώνονται στην εξέλιξη της απασχόλησης και της ανεργίας από τις αρχές του 2010 έως σήμερα. Σωρευτικά την περίοδο 2010-2012 η απασχόληση μειώθηκε κατά 19,2 χιλιάδες άτομα ή κατά 13,8% με την αντίστοιχη μείωση σε επίπεδο χώρας να ανέρχεται σε 14,3%. Η μείωση αφορά το σύνολο των παραγωγικών τομέων της περιφέρειας ενώ η κύρια μείωση της απασχόλησης έχει προέλθει από τον τριτογενή τομέα όπου στην Περιφέρεια χάθηκαν 11,2 χιλ. θέσεις εργασίας ή το 13,2%.

Πρωτογενής τομέας

Κατά την περίοδο 2010-2012, αντιστράφηκε η τάση ενίσχυσης του πρωτογενή τομέα, ο οποίος κατά την πρώτη φάση της ύφεσης (2008-2010) παρουσίασε μια ενίσχυση της απασχόλησης, η οποία είχε αποδοθεί στην στροφή των ανέργων στις αγροτικές εργασίες. Σωρευτικά την περίοδο 2010-2012 η απασχόληση στον πρωτογενή τομέα μειώθηκε κατά 4,3 χιλιάδες άτομα ή κατά 15,5% με την αντίστοιχη μείωση σε επίπεδο χώρας να ανέρχεται σε 10,5%. Η μείωση αφορούσε τους 2 από τους 3 διψήφιους κλάδους του πρωτογενή τομέα και συγκεκριμένα τη Φυτική και Ζωική παραγωγή και τη Δασοκομία, με την κύρια μείωση της απασχόλησης να έχει προέλθει από τον πρώτο, **ενώ αύξηση παρουσίασε ο κλάδος της Αλιείας και Υδατοκαλλιεργειών.**

Δευτερογενής τομέας

Κατά την διάρκεια της παρούσας ύφεσης η μεταποίηση στην Περιφέρεια Ηπείρου κατέγραψε την σημαντικότερη μείωση της απασχόλησης μεταξύ των κλάδων του δευτερογενή τομέα αλλά και μία από τις σημαντικότερες μεταξύ του συνόλου των κλάδων. Σωρευτικά την περίοδο 2010-2012 η απασχόληση στον δευτερογενή τομέα μειώθηκε κατά 3,8 χιλιάδες άτομα ή κατά 13,9% με την

αντίστοιχη μείωση σε επίπεδο χώρας να ανέρχεται σε 29%. Ο κλάδος της μεταποίησης ευθύνεται για το 82% της συνολικής μείωσης της απασχόλησης του δευτερογενή τομέα στην Περιφέρεια Ηπείρου.

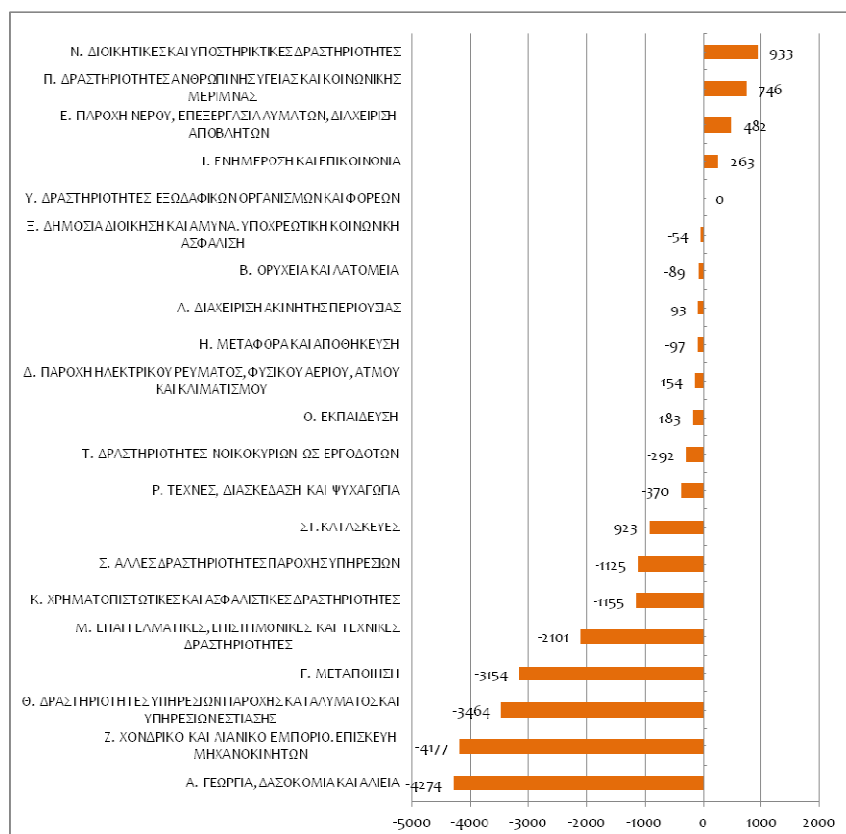
Ένα επιπλέον αρνητικό στοιχείο, αφορά το γεγονός ότι η μείωση της απασχόλησης αφορά ακόμα και εκείνους που παρουσιάζουν μια διαχρονική δυναμικότητα. Χαρακτηριστικό είναι το παράδειγμα της βιομηχανίας τροφίμων, που αποτελεί και τον σημαντικότερο κλάδο της μεταποίησης στην Περιφέρεια Ηπείρου ως προς τον όγκο της απασχόλησης, καθώς ο κλάδος σε σχέση με το 2010 καταγράφει απώλειες θέσεων που φθάνουν τις 2,2 χιλιάδες θέσεις ή 28,8% με την μείωση αυτή να είναι μεγαλύτερη σε σχέση με αυτή της χώρας 22,8%.

Επίσης, μεγάλες απώλειες παρατηρούνται και στον κλάδο της Βιομηχανίας ξύλου και Κατασκευής προϊόντων από ξύλο και φελλό καθώς κυριολεκτικά ο κλάδος κατέρρευσε καταγράφοντας σωρευτική μείωση της απασχόλησης ίση με 86%. **Αντίθετα, αντιστάσεις απέναντι στην κρίση φαίνεται να ασκούν οι εξαγωγικοί κατά βάση κλάδοι της χημικής βιομηχανίας, της κατασκευής μεταλλικών προϊόντων και της παραγωγής φαρμακευτικών σκευασμάτων.**

Τριτογενής τομέας

Σωρευτικά την περίοδο 2010-2012 η απασχόληση στον τριτογενή τομέα μειώθηκε κατά 11,2 χιλιάδες άτομα ή κατά 13,2% με την αντίστοιχη μείωση σε επίπεδο χώρας να ανέρχεται σε 10,7%. Μάλιστα ο τριτογενής τομέας ή τομέας των υπηρεσιών ευθύνεται για το 58% της συνολικής μείωσης της απασχόλησης στην Περιφέρεια Ηπείρου. Οι σημαντικότερες απώλειες (από ποσοτικής άποψης) καταγράφονται στους κλάδους του εμπορίου (-4.177 άτομα την περίοδο 2010-2012) και των ξενοδοχείων-εστιατορίων (-3.464 άτομα).

Σχήμα 2.9: Μεταβολή της απασχόλησης ανά κλάδο οικονομικής δραστηριότητας στην Περιφέρεια Ηπείρου, 2010-2012



1.1.4 Επιχειρηματική δραστηριότητα

Ο συνολικός αριθμός των επιχειρήσεων που δραστηριοποιούνται στην Περιφέρεια Ηπείρου ανέρχεται σε 30.854 επιχειρήσεις, ο τζίρος των οποίων ανέρχεται σε 5.138 εκ.€. Από την διάρθρωση των επιχειρήσεων προκύπτει πως περίπου το 68% του συνολικού αριθμού των επιχειρήσεων είναι επιχειρήσεις του τριτογενή τομέα, ενώ οι επιχειρήσεις του δευτερογενή τομέα αποτελούν περίπου το 25,4% και του πρωτογενή περίπου το 6,3% του συνόλου των επιχειρήσεων της Περιφέρειας, ενδεικτικό της υπεροχής των επιχειρήσεων του τριτογενή τομέα, όπως συμβαίνει και στο σύνολο της χώρας. Εντούτοις αξίζει να σημειωθεί ότι η συγκέντρωση των επιχειρήσεων στο πρωτογενή κυρίως αλλά και στο δευτερογενή τομέα της Περιφέρειας Ηπείρου είναι αναλογικά μεγαλύτερη σε σχέση με αυτή της χώρας ενδεικτικό και της εξειδίκευσης της Περιφέρειας στον αγροτικό τομέα αλλά και στη μεταποίηση κυρίως αγροτικών προϊόντων.

Πίνακας 2.2-5: Επιχειρήσεις και τζίρος αυτών στην Π. Ηπείρου και στη χώρα ανά τομέα παραγωγής

ΤΟΜΕΑΣ	ΗΠΕΙΡΟΣ				ΧΩΡΑ			
	ΑΡ. ΕΠΙΧΕΙΡΗΣΕΩΝ Ν	%	ΚΥΚΛΟΣ ΕΡΓΑΣΙΩΝ	%	ΑΡ. ΕΠΙΧΕΙΡΗΣΕΩΝ Ν	%	ΚΥΚΛΟΣ ΕΡΓΑΣΙΩΝ	%
ΠΡΩΤΟΓΕΝΗΣ	1.943	6,3	265	5,2	25.131	2,6	3.245	0,8
ΔΕΥΤΕΡΟΓΕΝΗΣ	7.826	25,4	1.240	24,1	214.991	22,2	99.208	24,9
ΤΡΙΤΟΓΕΝΗΣ	20.950	67,9	3.631	70,7	721.250	74,5	295.400	74,2
ΑΠΡΟΣΔΙΟΡΙΣΤΟ	135	0,4	2	0,0	6.484	0,7	130	0,0
Σύνολο	30.854	100	5.138	100	967.856	100	397.983	100

Πηγή: ΕΛΣΤΑΤ, Μητρώο Επιχειρήσεων 2008

Πίνακας 2.2-6: Επιχειρήσεις και τζίρος αυτών στην Π. Ηπείρου ανά μονοψήφιο κλάδο ΣΤΑΚΟΔ-2008

ΚΩΔ ΚΛΑΔΟΣ	ΚΛΑΔΟΣ	ΑΡ. ΕΠΙΧΕΙΡΗΣΕΩΝ	%	ΚΥΚΛΟΣ ΕΡΓΑΣΙΩΝ	%
A	ΓΕΩΡΓΙΑ, ΔΑΣΟΚΟΜΙΑ ΚΑΙ ΑΛΙΕΙΑ	1.943	6,3	265	5,2
B	ΟΡΥΧΕΙΑ ΚΑΙ ΛΑΤΟΜΕΙΑ	113	0,4	14	0,3
Γ	ΜΕΤΑΠΟΙΗΣΗ	2.604	8,4	822	16,0
Δ	ΠΑΡΟΧΗ ΗΛΕΚΤΡΙΚΟΥ ΡΕΥΜΑΤΟΣ, ΦΥΣΙΚΟΥ ΑΕΡΙΟΥ, ΑΤΜΟΥ ΚΑΙ ΚΛΙΜΑΤΙΣΜΟΥ	133	0,4	4	0,1
Ε	ΠΑΡΟΧΗ ΝΕΡΟΥ, ΕΠΕΞΕΡΓΑΣΙΑ ΛΥΜΑΤΩΝ, ΔΙΑΧΕΙΡΙΣΗ ΑΠΟΒΛΗΤΩΝ ΚΑΙ ΔΡΑΣΤΗΡΙΟΤΗΤΕΣ ΕΞΥΓΙΑΝΣΗΣ	58	0,2	26	0,5
Z	ΧΟΝΔΡΙΚΟ ΚΑΙ ΛΙΑΝΙΚΟ ΕΜΠΟΡΙΟ, ΕΠΙΣΚΕΥΗ ΜΗΧΑΝΟΚΙΝΗΤΩΝ ΟΧΗΜΑΤΩΝ ΚΑΙ ΜΟΤΟΣΙΚΛΕΤΩΝ	8.678	28,1	2.690	52,4
H	ΜΕΤΑΦΟΡΑ ΚΑΙ ΑΠΟΘΗΚΕΥΣΗ	1.490	4,8	220	4,3
Θ	ΔΡΑΣΤΗΡΙΟΤΗΤΕΣ ΥΠΗΡΕΣΙΩΝ ΠΑΡΟΧΗΣ ΚΑΤΑΛΥΜΑΤΟΣ ΚΑΙ ΥΠΗΡΕΣΙΩΝ ΕΣΤΙΑΣΗΣ	4.573	14,8	261	5,1
I	ΕΝΗΜΕΡΩΣΗ ΚΑΙ ΕΠΙΚΟΙΝΩΝΙΑ	347	1,1	26	0,5
K	ΧΡΗΜΑΤΟΠΙΣΤΩΤΙΚΕΣ ΚΑΙ ΑΣΦΑΛΙΣΤΙΚΕΣ ΔΡΑΣΤΗΡΙΟΤΗΤΕΣ	84	0,3	2	0,0

ΚΩΔ ΚΛΑΔΟΣ	ΚΛΑΔΟΣ	ΑΡ. ΕΠΙΧΕΙΡΗΣΕΩΝ	%	ΚΥΚΛΟΣ ΕΡΓΑΣΙΩΝ	%
Λ	ΔΙΑΧΕΙΡΙΣΗ ΑΚΙΝΗΤΗΣ ΠΕΡΙΟΥΣΙΑΣ	114	0,4	7	0,1
Μ	ΕΠΑΓΓΕΛΜΑΤΙΚΕΣ, ΕΠΙΣΤΗΜΟΝΙΚΕΣ ΚΑΙ ΤΕΧΝΙΚΕΣ ΔΡΑΣΤΗΡΙΟΤΗΤΕΣ	3.041	9,9	134	2,6
Ν	ΔΙΟΙΚΗΤΙΚΕΣ ΚΑΙ ΥΠΟΣΤΗΡΙΚΤΙΚΕΣ ΔΡΑΣΤΗΡΙΟΤΗΤΕΣ	624	2,0	33	0,6
Ξ	ΔΗΜΟΣΙΑ ΔΙΟΙΚΗΣΗ ΚΑΙ ΑΜΥΝΑΣ ΥΠΟΧΡΕΩΤΙΚΗ ΚΟΙΝΩΝΙΚΗ ΑΣΦΑΛΙΣΗ	41	0,1	3	0,1
Ο	ΕΚΠΑΙΔΕΥΣΗ	187	0,6	6	0,1
Π	ΔΡΑΣΤΗΡΙΟΤΗΤΕΣ ΣΧΕΤΙΚΕΣ ΜΕ ΤΗΝ ΑΝΘΡΩΠΙΝΗ ΥΓΕΙΑ ΚΑΙ ΤΗΝ ΚΟΙΝΩΝΙΚΗ ΜΕΡΙΜΝΑ	113	0,4	7	0,1
Ρ	ΤΕΧΝΕΣ, ΔΙΑΣΚΕΔΑΣΗ ΚΑΙ ΨΥΧΑΓΩΓΙΑ	338	1,1	11	0,2
Σ	ΑΛΛΕΣ ΔΡΑΣΤΗΡΙΟΤΗΤΕΣ ΠΑΡΟΧΗΣ ΥΠΗΡΕΣΙΩΝ	1.129	3,7	202	3,9
ΣΤ	ΚΑΤΑΣΚΕΥΕΣ	5.109	16,6	404	7,9
ΧΧ	ΑΠΡΟΣΔΙΟΡΙΣΤΟ	135	0,4	2	0,0
	Σύνολο	30.854	100,0	5.138	100,0

Πηγή: Μητρώο Επιχειρήσεων ΕΛΣΤΑΤ, 2008

Πρωτογενής Τομέας

Οι επιχειρήσεις του πρωτογενή τομέα στην Περιφέρεια Ηπείρου κατέχουν σημαντικό ρόλο. **Συνολικά, στην Περιφέρεια Ηπείρου δραστηριοποιούνται 1.943 επιχειρήσεις**, ο τζίρος των οποίων ανέρχεται σε 265 εκ.€. **Ο μεγαλύτερος αριθμός επιχειρήσεων του πρωτογενή τομέα της Περιφέρειας καταγράφεται στον κλάδο «Φυτική και ζωική παραγωγή, θήρα και συναφείς δραστηριότητες»**, με έμφαση στις επιχειρήσεις ζωικής παραγωγής (κτηνοτροφία), ενώ ακολουθεί ο κλάδος της δασοκομίας και αλιείας. Μάλιστα, το ποσοστό συμμετοχής των επιχειρήσεων του κλάδου δασοκομίας στο σύνολο των επιχειρήσεων της Περιφέρειας είναι μεγαλύτερο σε σύγκριση με το αντίστοιχο ποσοστό της χώρας. Οι επιχειρήσεις του πρωτογενή τομέα ανά κλάδο στην Περιφέρεια Ηπείρου παρουσιάζονται στον παρακάτω πίνακα:

Πίνακας 2.2-7: Επιχειρήσεις του πρωτογενή τομέα και τζίρος αυτών στην Περιφέρεια Ηπείρου ανά μονοψήφιο και διψήφιο κλάδο παραγωγής

ΚΛΑΔΟΣ	ΑΡ. ΕΠΙΧΕΙΡΗΣΕΩΝ	%	ΚΥΚΛΟΣ ΕΡΓΑΣΙΩΝ	%
Αλιεία και υδατοκαλλιέργεια	126	6,5	39	14,7
Δασοκομία και υλοτομία	137	7,1	5	1,9
Φυτική και ζωική παραγωγή, θήρα και συναφείς δραστηριότητες	1.680	86,5	221	83,4
ΓΕΩΡΓΙΑ, ΔΑΣΟΚΟΜΙΑ ΚΑΙ ΑΛΙΕΙΑ	1.943	100,0	265	100,0

Πηγή: ΕΛΣΤΑΤ, Μητρώο Επιχειρήσεων 2008

Δευτερογενής Τομέας

Στην Περιφέρεια Ηπείρου, στον δευτερογενή τομέα δραστηριοποιούνται 7.826 επιχειρήσεις, ο τζίρος των οποίων ανέρχεται σε 1.240 εκ.€. Ο κλάδος των Κατασκευών συγκεντρώνει τον μεγαλύτερο αριθμό επιχειρήσεων του δευτερογενή τομέα (65,3%), ενώ σε ότι αφορά την παραγωγική ικανότητα ο κλάδος της μεταποίησης αποτελεί τον σημαντικότερο δευτερογενή κλάδο, καθώς συγκεντρώνει το 66,3% του συνολικού τζίρου των επιχειρήσεων της Περιφέρειας. Η πλειοψηφία των μεταποιητικών μονάδων της περιοχής ασχολούνται κυρίως με την επεξεργασία των προϊόντων του πρωτογενούς τομέα. Ιδιαίτερα έντονη είναι η συγκέντρωση της μεταποιητικής δραστηριότητας σε κλάδους άμεσης

επεξεργασίας των προϊόντων του πρωτογενούς τομέα δηλ. της κτηνοτροφικής και γεωργικής παραγωγής και των πρώτων υλών (διατροφή, κλωστοϋφαντουργία, ξύλο, μεταλλικά ορυκτά) καθώς επίσης και σε κλάδους που κατευθύνονται σχεδόν ολοκληρωτικά προς τη τοπική αγορά (ξύλο, μη μεταλλικά ορυκτά, τελικά προϊόντα από μέταλλο κ.λπ.). Οι επιχειρήσεις του δευτερογενή τομέα ανά κλάδο στην Περιφέρεια Ηπείρου παρουσιάζονται στον παρακάτω πίνακα:

Πίνακας 2.2-8: Επιχειρήσεις του δευτερογενή τομέα και τζίρος αυτών στην Περιφέρεια Ηπείρου ανά μονοψήφιο και διψήφιο κλάδο παραγωγής

ΚΛΑΔΟΣ	ΑΡ. ΕΠΙΧΕΙΡΗΣΕΩΝ	%	ΚΥΚΛΟΣ ΕΡΓΑΣΙΩΝ	%
ΟΡΥΧΕΙΑ ΚΑΙ ΛΑΤΟΜΕΙΑ	113	1,4	14	1,2
Λοιπά ορυχεία και λατομεία	112	1,4	14	1,2
Υποστηρικτικές δραστηριότητες εξόρυξης	1	0,0		0,0
ΜΕΤΑΠΟΙΗΣΗ	2604	33,3	822	66,3
Άλλες μεταποιητικές δραστηριότητες	161	2,1	6	0,5
Βιομηχανία δέρματος και δερμάτων ειδών	6	0,1	0	0,0
Βιομηχανία ξύλου και κατασκευή προϊόντων από ξύλο και φελλό, εκτός από έπιπλα, κατασκευή ειδών καθαθοποιίας και σπαρτοπλεκτικής	350	4,5	35	2,8
Βιομηχανία τροφίμων	625	8,0	345	27,8
Εκτυπώσεις και αναπαραγωγή προεγγεγραμμένων μέσων	71	0,9	8	0,6
Επισκευή και εγκατάσταση μηχανημάτων και εξοπλισμού	91	1,2	5	0,4
Κατασκευή ειδών ένδυσης	72	0,9	2	0,2
Κατασκευή επίπλων	185	2,4	15	1,2
Κατασκευή ηλεκτρολογικού εξοπλισμού	25	0,3	4	0,3
Κατασκευή ηλεκτρονικών υπολογιστών, ηλεκτρονικών και οπτικών προϊόντων	15	0,2	3	0,2
Κατασκευή λοιπού εξοπλισμού μεταφορών	6	0,1	0	0,0
Κατασκευή μεταλλικών προϊόντων, με εξαίρεση τα μηχανήματα και τα είδη εξοπλισμού	565	7,2	110	8,9
Κατασκευή μηχανημάτων και ειδών εξοπλισμού π.δ.κ.α.	40	0,5	9	0,7
Κατασκευή μηχανοκίνητων οχημάτων, ρυμουλκούμενων και ημρυμουλκούμενων οχημάτων	10	0,1	3	0,2
Κατασκευή προϊόντων από ελαστικό (καουτσούκ) και πλαστικές ύλες	17	0,2	53	4,3
Παραγωγή άλλων μη μεταλλικών ορυκτών προϊόντων	236	3,0	79	6,4
Παραγωγή βασικών μετάλλων	13	0,2	8	0,6
Παραγωγή κλωστοϋφαντουργικών υλών	47	0,6	4	0,3
Παραγωγή οπών και προϊόντων διύλισης πετρελαίου	7	0,1	1	0,1
Παραγωγή χημικών ουσιών και προϊόντων	27	0,3	6	0,4
Ποτοποιία	19	0,2	123	9,9
Χαρτοποιία και κατασκευή χάρτινων προϊόντων	16	0,2	3	0,2
ΚΑΤΑΣΚΕΥΕΣ	5109	65,3	404	32,5
Εξειδικευμένες κατασκευαστικές δραστηριότητες	3077	39,3	117	9,4
Έργα πολιτικού μηχανικού	582	7,4	139	11,2
Κατασκευές κτιρίων	1450	18,5	148	11,9
Σύνολο	7.826	100	1.240	100

Πηγή: ΕΛΣΤΑΤ, Μητρώο Επιχειρήσεων 2008 (είναι τα νεώτερα στοιχεία διαθέσιμα)

Συνοψίζοντας, οι δυνατότητες επιχειρηματικής ανάπτυξης του δευτερογενή τομέα συνδέονται άμεσα με την αξιοποίηση του προϊόντος του πρωτογενή τομέα. Πιο συγκεκριμένα, η αξιοποίηση της τοπικής αγροτικής παραγωγής και η βελτίωση της υποδομής στους τομείς μεταποίησης και εμπορίας των γεωργό-κτηνοτροφικών προϊόντων με την δημιουργία μονάδων τυποποίησης κηπευτικών,

φρούτων, ελαιόλαδου και γαλακτοκομικών προϊόντων, αποτελούν επενδυτικές διεξόδους για τον δευτερογενή τομέα⁴.

Τριτογενής Τομέας

Ο μεγαλύτερος αριθμός επιχειρήσεων του τριτογενή τομέα της Περιφέρειας εντοπίζεται στους κλάδους «Χονδρικό και λιανικό εμπόριο» και «Ξενοδοχεία-Εστιατόρια». Μάλιστα, το ποσοστό συμμετοχής των επιχειρήσεων του κλάδου «Ξενοδοχεία – Εστιατόρια» στο σύνολο των επιχειρήσεων της Περιφέρειας είναι μεγαλύτερο σε σύγκριση με το αντίστοιχο ποσοστό της χώρας. Αξίζει να σημειωθεί ότι στον κλάδο «Ξενοδοχεία-Εστιατόρια» 8 στις 10 επιχειρήσεις δραστηριοποιούνται σε υπηρεσίες εστίασης, ενδεικτικό της σημασίας των επιχειρήσεων εστίασης έναντι των Καταλυμάτων, ενώ στον κλάδο του εμπορίου το 67% των επιχειρήσεων αφορά των κλάδο του λιανικού εμπορίου και επισκευής ειδών ατομικής και οικιακής χρήσης.

Με βάση το κριτήριο της συμμετοχής των επιχειρήσεων, ξεχωρίζει και η επιχειρηματική δραστηριότητα στον κλάδο των μεταφορών που στη συντριπτική πλειοψηφία αφορούν επιχειρήσεις του κλάδου «Χερσαίες μεταφορές και μεταφορές μέσω αγωγών».

Τέλος, σημειώνεται ότι στον κλάδο «Επιστημονική έρευνα και ανάπτυξη», ο οποίος περιλαμβάνεται στον κλάδο «Επαγγελματικές, επιστημονικές και τεχνικές δραστηριότητες» δραστηριοποιείται σημαντικός αριθμός επιχειρήσεων (206), ο τζίρος των οποίων ανέρχεται στα 3 εκ. ευρώ. Κύριο αντικείμενο των επιχειρήσεων είναι η έρευνα και η πειραματική ανάπτυξη στις φυσικές, κοινωνικές και ανθρωπιστικές επιστήμες. Οι επιχειρήσεις του τριτογενή τομέα ανά κλάδο στην Περιφέρεια Ηπείρου παρουσιάζονται στον παρακάτω πίνακα:

Πίνακας 2.2-9: Επιχειρήσεις του τριτογενή τομέα και τζίρος αυτών στην Περιφέρεια Ηπείρου ανά μονοψήφιο και διψήφιο κλάδο παραγωγής

ΚΛΑΔΟΣ	ΑΡ. ΕΠΙΧΕΙΡΗΣΕΩΝ	%	ΚΥΚΛΟΣ ΕΡΓΑΣΙΩΝ	%
ΠΑΡΟΧΗ ΗΛΕΚΤΡΙΚΟΥ ΡΕΥΜΑΤΟΣ, ΦΥΣΙΚΟΥ ΑΕΡΙΟΥ, ΑΤΜΟΥ ΚΑΙ ΚΛΙΜΑΤΙΣΜΟΥ	133	0,63	4	0,10
Παροχή ηλεκτρικού ρεύματος, φυσικού αερίου, ατμού και κλιματισμού	133	0,63	4	0,10
ΠΑΡΟΧΗ ΝΕΡΟΥ, ΕΠΕΞΕΡΓΑΣΙΑ ΛΥΜΑΤΩΝ, ΔΙΑΧΕΙΡΙΣΗ ΑΠΟΒΛΗΤΩΝ ΚΑΙ ΔΡΑΣΤΗΡΙΟΤΗΤΕΣ ΕΞΥΓΙΑΝΣΗΣ	58	0,28	26	0,71
Δραστηριότητες εξυγίανσης και άλλες υπηρεσίες για τη διαχείριση αποβλήτων	2	0,01		0,00
Επεξεργασία λυμάτων	20	0,10	2	0,05
Συλλογή, επεξεργασία και διάθεση αποβλήτων, ανάκτηση υλικών	30	0,14	4	0,12
Συλλογή, επεξεργασία και παροχή νερού	6	0,03	19	0,53
ΧΟΝΔΡΙΚΟ ΚΑΙ ΛΙΑΝΙΚΟ ΕΜΠΟΡΙΟ, ΕΠΙΣΚΕΥΗ ΜΗΧΑΝΟΚΙΝΗΤΩΝ ΟΧΗΜΑΤΩΝ ΚΑΙ ΜΟΤΟΣΙΚΛΕΤΩΝ	8.678	41,42	2.690	74,08
Λιανικό εμπόριο, εκτός από το εμπόριο μηχανοκίνητων οχημάτων και μοτοσικλετών	5.873	28,03	1.266	34,87
Χονδρικό εμπόριο, εκτός από το εμπόριο μηχανοκίνητων οχημάτων και μοτοσικλετών	1.757	8,39	1.190	32,77
Χονδρικό και λιανικό εμπόριο, επισκευή μηχανοκίνητων οχημάτων και μοτοσικλετών	1.048	5,00	234	6,44
ΜΕΤΑΦΟΡΑ ΚΑΙ ΑΠΟΘΗΚΕΥΣΗ	1.490	7,11	220	6,05
Αποθήκευση και υποστηρικτικές προς τη μεταφορά δραστηριότητες	146	0,70	33	0,92
Πλωτές μεταφορές	38	0,18	20	0,54

⁴ Επιχειρησιακό Πρόγραμμα Περιφέρειας Ηπείρου 2012-2014

ΚΛΑΔΟΣ	ΑΡ. ΕΠΙΧΕΙΡΗΣΕΩΝ	%	ΚΥΚΛΟΣ ΕΡΓΑΣΙΩΝ	%
Ταχυδρομικές και ταχυμεταφορικές δραστηριότητες	27	0,13	3	0,08
Χερσαίες μεταφορές και μεταφορές μέσω αγωγών	1.279	6,11	164	4,51
ΔΡΑΣΤΗΡΙΟΤΗΤΕΣ ΥΠΗΡΕΣΙΩΝ ΠΑΡΟΧΗΣ ΚΑΤΑΛΥΜΑΤΟΣ ΚΑΙ ΥΠΗΡΕΣΙΩΝ ΕΣΤΙΑΣΗΣ	4.573	21,83	261	7,20
Δραστηριότητες υπηρεσιών εστίασης	3.853	18,39	201	5,52
Καταλύματα	720	3,44	61	1,67
ΕΝΗΜΕΡΩΣΗ ΚΑΙ ΕΠΙΚΟΙΝΩΝΙΑ	347	1,66	26	0,71
Δραστηριότητες προγραμματισμού ηλεκτρονικών υπολογιστών, παροχής συμβουλών και συναφείς δραστηριότητες	136	0,65	11	0,31
Δραστηριότητες προγραμματισμού και ραδιοτηλεοπτικών εκπομπών	39	0,19	2	0,05
Δραστηριότητες υπηρεσιών πληροφορίας	46	0,22	2	0,04
Εκδοτικές δραστηριότητες	61	0,29	5	0,13
Παραγωγή κινηματογραφικών ταινιών, βίντεο και τηλεοπτικών προγραμμάτων, ηχογραφήσεις και μουσικές εκδόσεις	24	0,11	1	0,03
Τηλεπικοινωνίες	41	0,20	5	0,15
ΧΡΗΜΑΤΟΠΙΣΤΩΤΙΚΕΣ ΚΑΙ ΑΣΦΑΛΙΣΤΙΚΕΣ ΔΡΑΣΤΗΡΙΟΤΗΤΕΣ	84	0,40	2	0,05
Ασφαλιστικά, αντασφαλιστικά και συνταξιοδοτικά ταμεία, εκτός από την υποχρεωτική κοινωνική ασφάλιση	17	0,08	0	0,01
Δραστηριότητες συναφείς προς τις χρηματοπιστωτικές υπηρεσίες και τις ασφαλιστικές δραστηριότητες	66	0,32	1	0,04
Δραστηριότητες χρηματοπιστωτικών υπηρεσιών, με εξαίρεση τις ασφαλιστικές δραστηριότητες και τα συνταξιοδοτικά ταμεία	1	0,00		0,00
ΔΙΑΧΕΙΡΙΣΗ ΑΚΙΝΗΤΗΣ ΠΕΡΙΟΥΣΙΑΣ	114	0,54	7	0,20
Διαχείριση ακίνητης περιουσίας	114	0,54	7	0,20
ΕΠΑΓΓΕΛΜΑΤΙΚΕΣ, ΕΠΙΣΤΗΜΟΝΙΚΕΣ ΚΑΙ ΤΕΧΝΙΚΕΣ ΔΡΑΣΤΗΡΙΟΤΗΤΕΣ	3.041	14,52	134	3,69
Άλλες επαγγελματικές, επιστημονικές και τεχνικές δραστηριότητες	127	0,61	3	0,09
Αρχιτεκτονικές δραστηριότητες και δραστηριότητες μηχανικών, τεχνικές δοκιμές και αναλύσεις	1.836	8,76	95	2,62
Διαφήμιση και έρευνα αγοράς	86	0,41	6	0,16
Δραστηριότητες κεντρικών γραφείων, δραστηριότητες παροχής συμβουλών διαχείρισης	280	1,34	13	0,35
Επιστημονική έρευνα και ανάπτυξη	206	0,98	3	0,08
Κτηνιατρικές δραστηριότητες	21	0,10	1	0,03
Νομικές και λογιστικές δραστηριότητες	485	2,32	13	0,36
ΔΙΟΙΚΗΤΙΚΕΣ ΚΑΙ ΥΠΟΣΤΗΡΙΚΤΙΚΕΣ ΔΡΑΣΤΗΡΙΟΤΗΤΕΣ	1.080	5,16	51	1,40
Διοικητικές δραστηριότητες γραφείου, γραμματειακή υποστήριξη και άλλες δραστηριότητες παροχής υποστήριξης προς τις επιχειρήσεις	176	0,84	12	0,34
Δραστηριότητες απασχόλησης	3	0,01		0,00
Δραστηριότητες ενοικίασης και εκμίσθωσης	151	0,72	4	0,12
Δραστηριότητες παροχής προστασίας και έρευνας	21	0,10	2	0,05
Δραστηριότητες παροχής υπηρεσιών σε κτίρια και εξωτερικούς χώρους	188	0,90	7	0,20
Δραστηριότητες ταξιδιωτικών πρακτορείων, γραφείων οργανωμένων ταξιδιών και υπηρεσιών κρατήσεων και συναφείς δραστηριότητες	85	0,41	7	0,20
ΔΗΜΟΣΙΑ ΔΙΟΙΚΗΣΗ ΚΑΙ ΑΜΥΝΑΣ ΥΠΟΧΡΕΩΤΙΚΗ ΚΟΙΝΩΝΙΚΗ ΑΣΦΑΛΙΣΗ	41	0,20	3	0,07
Δημόσια διοίκηση και άμυνα, υποχρεωτική κοινωνική ασφάλιση	41	0,20	3	0,07
ΕΚΠΑΙΔΕΥΣΗ	187	0,89	6	0,17
Εκπαίδευση	187	0,89	6	0,17
ΔΡΑΣΤΗΡΙΟΤΗΤΕΣ ΣΧΕΤΙΚΕΣ ΜΕ ΤΗΝ ΑΝΘΡΩΠΙΝΗ ΥΓΕΙΑ ΚΑΙ ΤΗΝ ΚΟΙΝΩΝΙΚΗ ΜΕΡΙΜΝΑ	113	0,54	7	0,20
Δραστηριότητες ανθρώπινης υγείας	58	0,28	2	0,06
Δραστηριότητες κοινωνικής μέριμνας χωρίς παροχή καταλύματος	42	0,20	5	0,13
Δραστηριότητες παροχής στέγης και φιλοξενίας (Δραστηριότητες ιδρυμάτων κοινωνικής πρόνοιας με παροχή καταλύματος)	13	0,06	1	0,02
ΤΕΧΝΕΣ, ΔΙΑΣΚΕΔΑΣΗ ΚΑΙ ΨΥΧΑΓΩΓΙΑ	338	1,61	11	0,30
Αθλητικές δραστηριότητες και δραστηριότητες διασκέδασης και ψυχαγωγίας	137	0,65	6	0,15

ΚΛΑΔΟΣ	ΑΡ. ΕΠΙΧΕΙΡΗΣΕΩΝ	%	ΚΥΚΛΟΣ ΕΡΓΑΣΙΩΝ	%
Δημιουργικές δραστηριότητες, τέχνες και διασκέδαση	120	0,57	2	0,05
Δραστηριότητες βιβλιοθηκών, αρχειοφυλακείων, μουσείων και λουτές πολιτιστικές δραστηριότητες	51	0,24	1	0,03
Τυχερά παιχνίδια και στοιχήματα	30	0,14	2	0,06
ΆΛΛΕΣ ΔΡΑΣΤΗΡΙΟΤΗΤΕΣ ΠΑΡΟΧΗΣ ΥΠΗΡΕΣΙΩΝ	1.129	5,39	202	5,55
Άλλες δραστηριότητες παροχής προσωπικών υπηρεσιών	749	3,58	16	0,43
Δραστηριότητες νοικοκυριών ως εργοδοτών οικιακού προσωπικού	1	0,00		0,00
Δραστηριότητες οργανώσεων	104	0,50	178	4,92
Επισκευή ηλεκτρονικών υπολογιστών και ειδών ατομικής ή οικιακής χρήσης	275	1,31	7	0,21
Σύνολο	20.950	100,00	3.631	100,00

Πηγή: ΕΛΣΤΑΤ, Μητρώο Επιχειρήσεων 2008

Οι δυναμικοί κλάδοι της Περιφέρειας Ηπείρου παρουσιάζονται και αναλύονται στην επόμενη ενότητα.

2.4 Εξαγωγική Δραστηριότητα

Είναι γεγονός πως οι ελληνικές εξαγωγές έχουν υποστεί μεγάλο πλήγμα λόγω της βαθιάς κρίσης που πλήτει την χώρα. **Εξετάζοντας το διάστημα Ιανουάριος- Ιούνιος 2008 με το αντίστοιχο διάστημα του 2012**, σκοπός είναι να διαπιστωθεί ποιοι κλάδοι αντιστάθηκαν στην κρίση και ποιες είναι οι περιφέρειες που παρά την ύφεση πέρασαν από ελλειμματικό σε πλεονασματικό ισοζύγιο.

Σχήμα 2.10 Συνεισφορά στις ελληνικές εξαγωγές ανά περιφέρεια

Πηγή: ΣΕΒΕ 2012, Ύφεση και Εξαγωγική Δραστηριότητα ανά περιφέρεια εξετάζοντας το διάστημα Ιαν- Ιούνιος 2008- Ιαν- Ιούνιος 2012

Το 70% των ελληνικών εξαγωγών εξακολουθεί να πραγματοποιείται από τις περιφέρειες Αττική και Κεντρική Μακεδονία. Παράλληλα, σημαντική άνοδος παρουσιάζει η περιφέρεια Στερεάς Ελλάδας και Θεσσαλίας ενώ εμφανίζεται πτώση στην κατάταξη στην περιφέρεια Πελοποννήσου. Τέλος, η Ήπειρος είχε συνεισφορά μόλις 6% στο σύνολο των ελληνικών εξαγωγών.

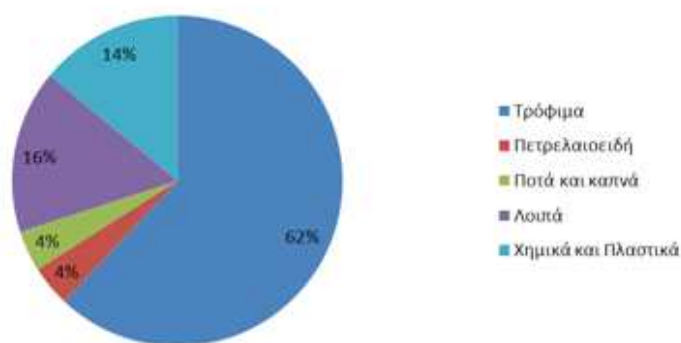
Σχήμα 2.11 Συνολική Μεταβολή ελληνικών εξαγωγών

Πηγή: ΣΕΒΕ 2012, Ύφεση και Εξαγωγική Δραστηριότητα ανά περιφέρεια εξετάζοντας το διάστημα Ιαν-Ιούνιος 2008- Ιαν- Ιούνιος 2012

Όπως φαίνεται από το Σχήμα 2.11, 7 στις 13 περιφέρειες βρίσκονται πάνω από το αντίστοιχο επίπεδο εξαγωγών του «Ιαν-Ιούνιος 2008». Για τις περιφέρειες Αττικής, Στερεάς Ελλάδας, Δυτικής Ελλάδας και Δυτικής Μακεδονίας, η ανάκαμψη των εξαγωγών εμφανίστηκε από το 2011 και μετά. Ενώ για την Κρήτη και το Ιόνιο, η πτώση των εξαγωγών κάτω από τα επίπεδα του 2008 εμφανίστηκε το 2012. Τέλος, οι εξαγωγές της Ηπείρου διαγράφουν ανοδική πορεία στο σύνολο της πενταετίας Ιαν-Ιούνιος 2008-12.

Σχήμα 2.12

Κυριότεροι Εξαγωγικοί Κλάδοι Ηπείρου



Πηγή: ΣΕΒΕ 2012, Χαρτογράφηση της εξαγωγικής δραστηριότητας της Ελλάδας ανά Περιφέρεια και Νομό 2008-2012

Τα 2/3 των εξαγωγών της περιφέρειας Ηπείρου είναι τρόφιμα με προϊόντα αιχμής τα ιχθυηρά (μερίδιο 32%), τα γαλακτοκομικά (15%), τους νωπούς καρπούς & φρούτα (5%), τα κρέατα (4%) και τα ζωντανά ζώα (2%). Οι εξαγωγές τροφίμων καταγράφουν ανοδική τάση από το 2008 με μέσο ρυθμό 13% ενώ τα Χημικά & Πλαστικά παρουσιάζουν στασιμότητα στην εξαγωγική δραστηριότητα στο διάστημα 2008-12. Παράλληλα, τα Πετρελαιοειδή έχουν μια συνολική αύξηση εξαγωγών κατά 328% από το 2008 μέχρι το 2012.

Σχήμα 2.13 Κυριότερες Εξαγωγικές Αγορές για την Περιφέρεια της Ηπείρου

Πηγή: ΣΕΒΕ 2012, Χαρτογράφηση της εξαγωγικής δραστηριότητας της Ελλάδας ανά Περιφέρεια και Νομό 2008-2012

Η ΕΕ-25 αποτελεί τον βασικό εξαγωγικό εταίρο διαχρονικά για την Ήπειρο και συγκεκριμένα οι αγορές: Κάτω Χώρες (μερίδιο 38%), Ιταλία (10%), Γερμανία (5%), Ολλανδία (23%). Για την ΝΑ Ευρώπη με 29% μερίδιο την Αλβανία είναι ο πρώτος προορισμός των προϊόντων της περιφέρειας και ακολουθεί η Βουλγαρία με μερίδιο 4%. Επίσης ανοδικά κινούνται οι εξαγωγές στην Σερβία (172%), την ΠΓΒΜ (20%) και τη Ρουμανία (15%) πάλι κατά το 2012.

Το εξωτερικό εμπόριο Ηπείρου για τα το 2008-2012 παρουσιάζεται στον παρακάτω πίνακα. Είναι χαρακτηριστικό **επίτευγμα** να σημειωθεί ότι Η Ήπειρος το 2012 σχεδόν ισοσκέλισε το εμπορικό της Ισοζύγιο για πρώτη φορά τουλάχιστον από το 2008. Και αυτό οφείλεται κυρίως στις αυξήσεις των εξαγωγών των προϊόντων του πρωτογενή τομέα.

Πίνακας 2.10 Εξωτερικό Εμπόριο Ηπείρου

Πηγή: ΣΕΒΕ 2012, Χαρτογράφηση της εξαγωγικής δραστηριότητας της Ελλάδας ανά Περιφέρεια και Νομό 2008-2012

2.5 Τομεακή και κλαδική εξειδίκευση

Η κλαδική εξειδίκευση της Περιφέρειας Ηπείρου, προσδιορίζεται με βάση δύο κριτήρια⁵:

Εξειδίκευση: Ο λόγος του μεριδίου ενός κλάδου στην απασχόληση της περιφέρειας προς το μερίδιο του στην απασχόληση της Ε.Ε. 27. Εάν η Περιφέρεια είναι περισσότερο εξειδικευμένη σε ένα κλάδο από την συνολική Ευρωπαϊκή οικονομία τότε αυτό μπορεί να αποτελεί μια ένδειξη ότι τα οικονομικές επιδράσεις του κλάδου στην Περιφέρεια είναι αρκετά ισχυρές ώστε να προσελκύουν οικονομική δραστηριότητα από άλλες περιφέρειες και ότι η διάχυση (spill-overs) και οι διασυνδέσεις είναι ισχυρότερες. Ως κατώφλι για την εξειδίκευση χρησιμοποιούμε την τιμή 2.

Εστίαση: Το μέγεθος του κλάδου στην Περιφέρεια. Όσο μεγαλύτερο είναι το μερίδιο του κλάδου στη συνολική απασχόληση της Περιφέρειας τόσο πιθανότερο είναι να παρατηρηθεί διάχυση αποτελεσμάτων στην οικονομία. Περιλαμβάνονται σε αυτό το κριτήριο όσοι κλάδοι βρίσκονται στο άνω 10% με βάση την απασχόληση στην Περιφέρεια.

Με βάση τα στοιχεία της Eurostat και ΕΛ.ΣΤΑΤ για το 2009⁶, η τομεακή και κλαδική εξειδίκευση της Περιφέρειας Ηπείρου, παρουσιάζεται στον Πίνακα 10α. Αναλυτικά τα στοιχεία από τα οποία προκύπτει η ανάλυση εξειδίκευσης παρουσιάζονται στον Πίνακα 10β.

Πίνακας 2.11α: Τομεακή και κλαδική εξειδίκευση της Περιφέρειας Ηπείρου

Κλάδοι	Εξειδίκευση
Φυτική και ζωική παραγωγή, θήρα και συναφείς δραστηριότητες	2
Αλιεία και υδατοκαλλιέργεια	1
Βιομηχανία τροφίμων	1
Δασοκομία και υλοτομία	1
Εμπόριο	1
Κατασκευές	1
Ποτοποιία	1
Τουρισμός	1

Πίνακας 2.11β: Δείκτες Οικονομικής Εξειδίκευσης της Περιφέρειας Ηπείρου

Κλάδοι	ΠΗ				Εστίαση	Εξειδίκευση	Συνολική Εξειδίκευση
	ΕΕ27	Ελλάδα	Απασχόληση	ΠΗ (%)			
Αεροπορικές μεταφορές	0,17%	0,15%				0,00	
Αλιεία και υδατοκαλλιέργεια	0,08%	0,50%	542,75	0,37%		4,67	1

⁵ Η ανάλυση βασίζεται σε προσαρμογή της μεθοδολογίας που ανέπτυξε το Cluster Observatory για τον προσδιορισμό εξειδίκευσης χωρών και περιφερειών <http://www.clusterobservatory.eu>

⁶ Το έτος αυτό είναι το τελευταίο διαθέσιμο με συγκρίσιμα στοιχεία με την ΕΕ27.

Άλλες μεταποιητικές δραστηριότητες	0,37%	0,33%	165	0,11%	0,30		
Αποθήκευση και υποστηρικτικές προς τη μεταφορά δραστηριότητες	1,07%	1,28%			0,00		
Βιομηχανία δέρματος και δερμάτινων ειδών	0,19%	0,14%			0,00		
Βιομηχανία ξύλου και κατασκευή προϊόντων από ξύλο και φελλό,	0,46%	0,44%	433	0,30%	0,64		
Βιομηχανία τροφίμων	1,86%	2,52%	4341	2,97%	1,59	1	
Δασοκομία και υλοτομία	0,23%	0,21%	528	0,36%	1,60	1	
Δημιουργικές δραστηριότητες	0,71%	1,65%	382	0,26%	0,37		
Δραστηριότητες απασχόλησης	1,70%	0,30%	7	0,00%	0,00		
Εκτυπώσεις και αναπαραγωγή προεγγεγραμμένων μέσων	0,38%	0,42%	194	0,13%	0,35		
Εμπόριο	14,86%	30,63%	23083	15,78%	1	1,06	1
Εξόρυξη, ορυχεία και λατομία	0,29%	0,19%	146	0,10%	0,35		
Επισκευή και εγκατάσταση μηχανημάτων και εξοπλισμού	0,55%	0,38%	186	0,13%	0,23		
Επιχειρηματικές Υπηρεσίες	4,32%	5,97%	2807	1,92%	0,44		
Ηλεκτρισμός αέριο κλπ.	0,71%	0,72%			0,00		
Κατασκευές	7,85%	10,85%	10440	7,14%	1	0,91	1
Κατασκευή ειδών ένδυσης	0,51%	0,92%	486	0,33%	0,66		
Κατασκευή επίπλων	0,48%	0,64%	715	0,49%	1,01		
Κατασκευή ηλεκτρολογικού εξοπλισμού	0,65%	0,30%	58	0,04%	0,06		
Κατασκευή ηλεκτρονικών υπολογιστών, ηλεκτρονικών και οπτικών	0,52%	0,13%	42	0,03%	0,06		
Κατασκευή λοιπού εξοπλισμού μεταφορών	0,33%	0,24%			0,00		
Κατασκευή μεταλλικών προϊόντων, με εξαίρεση τα μηχανήματα κα	1,62%	1,48%	1195	0,82%	0,50		
Κατασκευή μηχανημάτων και ειδών εξοπλισμού π.δ.κ.α.	1,30%	0,58%	212	0,14%	0,11		
Κατασκευή μηχανοκίνητων οχημάτων, ρυμουλκούμενων και ημρυμουλκούμενων	0,99%	0,13%	20	0,01%	0,01		
Κατασκευή προϊόντων από ελαστικό (καουτσούκ) και πλαστικές ύλες	0,73%	0,51%	350	0,24%	0,33		
Κτηνιατρικές δραστηριότητες	0,08%	0,05%	21	0,01%	0,17		
Μεσιτικές υπηρεσίες και υπηρεσίες κτηρίων	3,26%	2,19%	874	0,60%	0,18		
Παραγωγή άλλων μη μεταλλικών ορυκτών προϊόντων	0,63%	0,84%	912	0,62%	1,00		
Παραγωγή βασικών μετάλλων	0,46%	0,59%	242	0,17%	0,36		
Παραγωγή βασικών φαρμακευτικών προϊόντων και φαρμακευτικών υλών	0,24%	0,25%			0,00		

Παραγωγή κλωστοϋφαντουργικών υλών	0,31%	0,42%	72	0,05%		0,16	
Παραγωγή οπτάνθρακα και προϊόντων διύλισης πετρελαίου	0,06%	0,14%				0,00	
Παραγωγή προϊόντων καπνού	0,02%	0,06%	0	0,00%		0,00	
Παραγωγή χημικών ουσιών και προϊόντων	0,53%	0,40%	71	0,05%		0,09	
Παροχή νερού και διαχείριση αποβλήτων	0,56%	0,23%	179	0,12%		0,22	
Πληροφορική και τηλεπικοινωνίες	2,01%	1,81%	1018	0,70%		0,35	
Πλωτές μεταφορές	0,10%	0,52%	109	0,07%		0,78	
Ποτοποιία	0,21%	0,33%	571	0,39%		1,84	1
Ταχυδρομικές και ταχυμεταφορικές δραστηριότητες	0,80%	0,51%	353	0,24%		0,30	
Τουρισμός	4,66%	9,49%	7799	5,33%	1	1,14	1
Φυτική και ζωική παραγωγή, θήρα και συναφείς δραστηριότητες	4,66%	16,44%	26282,25	17,96%	1	3,85	2
Χαρτοποιία και κατασκευή χάρτινων προϊόντων	0,29%	0,27%	46	0,03%		0,11	
Χερσαίες μεταφορές και μεταφορές μέσω αγωγών	2,51%	3,87%	3505	2,40%		0,95	

2.5.1 Περιγραφή των κλάδων εξειδίκευσης

Φυτική και ζωική παραγωγή, θήρα και συναφείς δραστηριότητες

Η φυτική παραγωγή στην Ήπειρο έχει χαρακτήρα κατά κύριο λόγο συμπληρωματικό της ζωικής παραγωγής, καθώς η παραγωγή φυτών μεγάλης καλλιέργειας χρησιμοποιείται για την κάλυψη αναγκών σε ζωοτροφές. Ο αριθμός των εκμεταλλεύσεων με χρησιμοποιούμενη καλλιεργούμενη έκταση παρουσιάζει διαχρονικά τάση συρρίκνωσης με τις περισσότερες από αυτές να βρίσκονται στην πεδιάδα της Άρτας. Κύριο χαρακτηριστικό των εκμεταλλεύσεων είναι το μικρό τους μέγεθος, το οποίο έχει ως αποτέλεσμα το χαμηλό βαθμό εκμηχάνισης της γεωργίας.

Ο συνολικός αριθμός των γεωργικών εκμεταλλεύσεων στην Περιφέρεια Ηπείρου ανέρχεται σε 57.247 ή το 4,7% της χώρας, ενώ εξετάζοντας τον αριθμό των εκμεταλλεύσεων των βασικών ειδών καλλιεργειών, παρατηρείται ότι το 43,1% αφορούν δενδρώδεις εκμεταλλεύσεις (κυρίως ελαιοκαλλιέργειες), ενώ η Περιφέρεια καλύπτει το 4,8% των εκμεταλλεύσεων σε ετήσιες καλλιέργειες (ΕΛΣΤΑΤ,2009). Από τις δενδρώδεις καλλιέργειες η σημαντικότερη είναι αυτή της ελιάς, και των εσπεριδοειδών ενώ στα φυτά μεγάλης καλλιέργειας οι σημαντικότερες, από άποψη καλλιεργούμενης έκτασης, είναι οι καλλιέργειες της μηδικής και των λοιπών σανοδοτικών φυτών καθώς και η καλλιέργεια του αραβοσίτου.

Πίνακας 2.12: Κατανομή της χρησιμοποιούμενης γεωργικής έκτασης των εκμεταλλεύσεων, κατά βασικές κατηγορίες χρήσης

ΕΙΔΟΣ	ΕΚΜ/ΣΕΙΣ / ΕΚΤΑΣΕΙΣ	ΣΥΝΟΛ Ο ΧΩΡΑΣ	ΗΠΕΙΡ ΟΣ	% Συμμετοχής στη χώρα	ΑΡΤΑ	ΘΕΣΠΡ ΩΤΙΑ	ΙΩΑΝΝΙΝΑ	ΠΡΕΒΕΖ Α
-------	---------------------	---------------	----------	-----------------------	------	------------	----------	----------

Ετήσιες καλλιέργειες	Εκμεταλλεύσεις	291354	13966	4,8	3884	1578	5437	3067
	Εκτάσεις	16169	306	1,9	57	46	99	103
Αμπέλια και σταφιδάμπελα	Εκμεταλλεύσεις	131753	3281	2,5	808	103	2153	217
	Εκτάσεις	863	7	0,8	2	0	4	1
Δενδρώδεις καλλιέργειες	Εκμεταλλεύσεις	520813	21731	4,2	9046	5684	890	6111
	Εκτάσεις	8613	281	3,3	106	84	4	87
Λουπές εκτάσεις	Εκμεταλλεύσεις	263546	18269	6,9	5901	3104	6614	2650
	Εκτάσεις	9134	447	4,9	54	120	230	44

Πηγή: ΕΛΣΤΑΤ 2009

Ο αριθμός των εκμεταλλεύσεων που έχουν αρδευόμενες εκτάσεις είναι 25.290 και αντιπροσώπευε το 75,4% του συνολικού αριθμού των εκμεταλλεύσεων με καλλιεργούμενη έκταση. Οι συνολικές εκτάσεις των εκμεταλλεύσεων αυτών ανέρχονται σε 1.041 χιλ. στρέμματα και από αυτές 379 χιλ. στρέμματα (36,4%) είναι αρδευόμενες και 331 χιλ. στρέμματα αρδευθείσες (31,8%).

Σε κάθε περίπτωση η βασικότερη δραστηριότητα του πρωτογενή τομέα στην Περιφέρεια Ηπείρου είναι η κτηνοτροφία και ιδιαίτερα η αιγοπροβατοτροφία και η πτηνοτροφία. Μπορεί ο αριθμός των εκμεταλλεύσεων και των ζώων να παρουσιάζει πτωτική τάση αλλά αυξάνει το μέσο μέγεθος των εκμεταλλεύσεων (αριθμός ζώων προς αριθμό εκμεταλλεύσεων). Αναλυτικότερα, η Περιφέρεια για το 2009 καλύπτει το 22,1% των ζωικών εκμεταλλεύσεων και 7,4% του αριθμού των κεφαλών της χώρας. Ο μεγαλύτερος αριθμός κεφαλών καταγράφεται στα πουλερικά, ενώ ακολουθούν τα προβατοειδή και τα αιγοειδή, τάση που συμβαδίζει με αυτή της χώρας. Ενδεικτικό της δυναμικής της αιγοπροβατοτροφίας και της πτηνοτροφίας στην Περιφέρεια Ηπείρου είναι το γεγονός ότι στην Περιφέρεια συγκεντρώνεται το 10,7% των εκμεταλλεύσεων των προβατοειδών και το 7,4% των εκμεταλλεύσεων αιγοειδών της χώρας, σε ότι αφορά τον αριθμό κεφαλών στα πουλερικά η Περιφέρεια συγκεντρώνει το 28,8% των κεφαλών πουλερικών στο σύνολο της χώρας.

Ο τομέας της χοιροτροφίας παρουσιάζει μια σημαντική δυναμική ιδιαίτερα στις Π.Ε. Πρέβεζας και Άρτας (τρίγωνο Φιλιπιάδας) με καθιερωμένες και ορθολογικά οργανωμένες μονάδες. Το ίδιο συμβαίνει και με τον τομέα της πτηνοτροφίας όπου αναπτύσσεται συνεχώς με κυρίαρχη την Π.Ε. Ιωαννίνων. Οι εκτροφές σήμερα στην Ήπειρο είναι κοντά στις 70 και οι χοιρομητέρες περίπου 11.000, ποσοστό 18% του συνολικού αριθμού εκτρεφόμενων χοιρομητέρων στην Ελλάδα και η περιφέρεια Ηπείρου είναι 2^η μετά τη Θεσσαλία στην εκτροφή χοίρων.

Στον πίνακα που ακολουθεί συγκρίνεται η Περιφέρεια της Ηπείρου σε σχέση με το σύνολο της χώρας αλλά και σε σχέση με τις Περιφερειακές της Ενώτητες όσον αφορά τον αριθμό, το μέγεθος και τη διάρθρωση εκμεταλλεύσεων στον κτηνοτροφικό τομέα.

Πίνακας 2.13: Εκμεταλλεύσεις και αριθμός κεφαλών, κατά είδος

ΕΙΔΟΣ	ΕΚΜ/ΣΕΙΣ / ΑΡΙΘΜΟΣ	ΧΩΡΑ	ΗΠΕΙΡΟΣ	% Συμμετοχής στη χώρα	ΑΡΤΑ	ΘΕΣΠΡΩΤΙ Α	ΙΩΑΝΝΙΝΑ	ΠΡΕΒΕΖ Α
ΒΟΟΕΙΔΗ	ΕΚΜ/ΣΕΙΣ	16.679	1.103	6,6	163	330	369	241
	ΑΡΙΘΜΟΣ ΚΕΦΑΛΩΝ	648.067	61.368	9,5	4.978	21.585	18.341	16.464
ΒΟΥΒΑΛΙΑ	ΕΚΜ/ΣΕΙΣ	130	9	6,9	2	2	4	1
	ΑΡΙΘΜΟΣ ΚΕΦΑΛΩΝ	3.716	162	4,4	90	53	4	15
ΠΡΟΒΑΤΟΕΙΔΗ	ΕΚΜ/ΣΕΙΣ	91.933	9.833	10,7	2.609	1.408	3.925	1.891

	ΑΡΙΘΜΟΣ ΚΕΦΑΛΩΝ	9.156.821	804.998	8,8	157.809	148.970	320.138	178.081
ΑΙΓΟΕΙΔΗ	ΕΚΜ/ΣΕΙΣ	71.585	5.312	7,4	1.687	799	1.869	957
	ΑΡΙΘΜΟΣ ΚΕΦΑΛΩΝ	4.213.230	198.280	4,7	30.815	62.079	61.433	43.953
ΧΟΙΡΟΙ	ΕΚΜ/ΣΕΙΣ	19.332	571	3,0	262	51	122	136
	ΑΡΙΘΜΟΣ ΚΕΦΑΛΩΝ	947.222	108.429	11,4	29.969	1.029	28.326	49.105
ΙΠΠΟΕΙΔΗ	ΕΚΜ/ΣΕΙΣ	8.067	477	5,9	74	96	260	47
	ΑΡΙΘΜΟΣ ΚΕΦΑΛΩΝ	20.625	1.328	6,4	153	360	719	96
ΚΟΥΝΕΛΙΑ	ΕΚΜ/ΣΕΙΣ	32.757	790	2,4	293	64	318	115
	ΑΡΙΘΜΟΣ ΚΕΦΑΛΩΝ	857.384	16.807	2,0	6.607	1.236	6.967	1.997
ΠΟΥΛΕΡΙΚΑ	ΕΚΜ/ΣΕΙΣ	215.373	15.612	7,2	5.552	2.289	5.098	2.673
	ΑΡΙΘΜΟΣ ΚΕΦΑΛΩΝ	36.767.565	10.588.621	28,8	2.268.635	54.013	7.541.732	724.241
ΚΥΨΕΛΕΣ ΜΕΛΙΣΣΩΝ	ΕΚΜ/ΣΕΙΣ	10.551	656	6,2	164	120	312	60
	ΑΡΙΘΜΟΣ ΚΥΨΕΛΩΝ	944014	53996	5,7	20.250	8.386	20.888	4.472

Πηγή: ΕΛΣΤΑΤ 2009

Υδατοκαλλιέργειες

Ο τομέας των Υδατοκαλλιεργειών στην χώρα μας έχει αναπτυχθεί με ταχείς ρυθμούς τα τελευταία χρόνια και για ορισμένα είδη, οι ρυθμοί ανάπτυξης είναι ιδιαίτερα εντυπωσιακοί. Οι θαλασσοκαλλιέργειες σε σταθερή ανοδική πορεία ανάπτυξης από τις αρχές της δεκαετίας του 80, έδωσαν εντυπωσιακά αποτελέσματα, με την παραγωγή σημαντικού ύψους εγχώριου, φρέσκου και φθηνού ψαριού, αλλά και κυρίως με τη δημιουργία ενός ιδιαίτερου κοινωνικοοικονομικού χώρου ο οποίος απασχολεί άμεσα και έμμεσα μεγάλο αριθμό εργαζόμενων, ενώ αποτελούν μια παραγωγική δραστηριότητα που συμβάλλει στην ενίσχυση του πληθυσμού των παράκτιων περιοχών. Όλες οι προβλέψεις σχετικά με την εξέλιξη τόσο της παγκόσμιας κατανάλωσης αλιευτικών προϊόντων όσο και των υδατοκαλλιεργειών συμφωνούν σε μερικά γεγονότα. Ότι:

1. Υπάρχει αυξανόμενη ζήτηση για τα αλιευτικά προϊόντα παγκοσμίως γεγονός που δεν οφείλεται μόνο στην αύξηση του παγκόσμιου πληθυσμού αλλά και στην αύξηση της κατά κεφαλήν κατανάλωσης θαλασσινών, η οποία αναμένεται να αυξηθεί μέχρι το 2030 κατά 50%.
2. Η συλλεκτική αλιεία αντιμετωπίζει συνεχώς όλο και περισσότερους περιορισμούς, και επομένως η υδατοκαλλιέργεια φαίνεται να είναι η μόνη βιώσιμη επιλογή να ικανοποιηθεί αυτή η αυξανόμενη ζήτηση.
3. Σύμφωνα με το F.A.O, η παγκόσμια παραγωγή υδατοκαλλιέργειας θα πρέπει να διπλασιαστεί μέχρι το 2030 για να συμβαδίσει με την ζήτηση. Αυτό αντιπροσωπεύει, σε απόλυτους όρους, μια αύξηση σχεδόν 40 εκατομ. τόνων παγκοσμίως.

Από τα παραπάνω, είναι σαφές ότι η παγκόσμια παραγωγή υδατοκαλλιεργητικών προϊόντων θα αυξηθεί αρκετά στις ερχόμενες δεκαετίες.

Η Ήπειρος παρουσιάζει ενδιαφέρον για τις υδατοκαλλιέργειες και είναι η μοναδική περιοχή που συνδυάζει ποικιλία υδάτινων μέσων, πολλά είδη εκτρεφόμενων ψαριών και πολλούς τρόπους και μεθόδους εκτροφής. Επιπλέον, το περιβάλλον της Ηπείρου και οι πηγές υδροδότησης που σχετίζονται με τις υδατοκαλλιέργειες παραμένουν σε καλή κατάσταση αν και περιστασιακά

δημιουργούνται σημαντικά προβλήματα ιδιαίτερα όταν μειώνεται η παροχή των πηγών ή των ποταμών. Οι κυριότεροι παράγοντες που επιδρούν θετικά για την προοπτική του κλάδου στην Περιφέρεια είναι η ποιότητα των υδάτινων πόρων, η παράδοση και η τεχνική γνώση που έχει χρόνια τώρα συσσωρευτεί. Στην Ήπειρο οι μονάδες κατανέμονται κυρίως σε τρεις Νομούς: Ιωαννίνων, Πρέβεζας και Θεσπρωτίας.

Η Περιφέρεια της Ηπείρου φιλοξενεί 11 από τις 75 επιχειρήσεις-μεγάλες μονάδες του κλάδου της θαλάσσιας **ιχθυοκαλλιέργειας** στην Ελλάδα (ανεξάρτητα από την συμμετοχή τους σε μεγαλύτερους ομίλους) δηλαδή ποσοστό 15%. Ο πίνακας 14 παρουσιάζει τις επιχειρήσεις αυτές και τους κύκλους εργασιών τους το 2012. Οι μισές περίπου από αυτές παρουσίασαν αύξηση ή στασιμότητα πωλήσεων το 2012 παρόλη την κρίσιμη οικονομική κατάσταση και μπορούν να αποτελέσουν όχημα επιχειρηματικότητας και εργασίας για την περιφέρεια. Παρόλα αυτά η ύπαρξη μεγάλων ομίλων στην Ελληνική αγορά επηρεάζει τις επιχειρηματικές αποφάσεις στον χώρο. Έτσι, μία πιθανή υποστήριξη του κλάδου θα πρέπει να λάβει σοβαρά το Ελληνικό αλλά και το διεθνές ανταγωνιστικό περιβάλλον.

Πίνακας 2.14: Εταιρείες Ιχθυοκαλλιέργειας στη Ήπειρο

Εταιρεία	Τζίρος 2012 (εκ.)
Μαύρη ΑΕ (Πρέβεζα)	1,48
Ιχθυοτροφείο Αγίου Θωμά ΑΕ (Πρέβεζα)	(Όμιλος Ελλ. Ιχθυοκαλλιέργειες)
Ευρωφάρμα ΑΕ (Πρέβεζα)	0,65
Λάσκαρα Ιχθυοπααραγωγική ΑΕ (Πρέβεζα)	2,15
Μητσιός ΑΕ (Πρέβεζα)	-
Μπουρσινός ΑΕ (Θεσπρωτία)	(Όμιλος Ανδρομέδα)
Γεωργίου Κ ΑΕ (Θεσπρωτία)	1,27
Γράμμος ΑΕ (Θεσπρωτία)	4,01
Λωρίδα ΑΕ (Θεσπρωτία)	2,88
Σκάλωμα ΑΕ (Θεσπρωτία)	1,73
Ορλιάς ΑΕ (Θεσπρωτία)	1,49
	15,66

Στον τομέα της ιχθυοκαλλιέργειας, όσον αφορά τα γλυκά νερά, σήμερα στην Ελλάδα λειτουργούν περίπου 100 μονάδες εκτροφής πέστροφας, κατανεμημένες κυρίως στις περιοχές της Ηπείρου και της Μακεδονίας. Στη Ήπειρο χρησιμοποιούνται τα νερά των ποταμών Λούρου και Βοϊδομάτη, καθώς και άλλων μικρότερων ποταμών, ακόμα και φυσικών πηγών ή γεωτρήσεων, για την λειτουργία αυτών των μονάδων.

Τα προβλήματα που αντιμετωπίζει η πεστροφοκαλλιέργεια, είναι κυρίως οι ασθένειες όπως, η ιχθυοσποριδίαση, η ερυθροστοματίτιδα, η νόσος των βραγχίων, ο λακτοκοκκικός εξόφθαλμος της πέστροφας, τα παράσιτα *Ichthyophthirius* και *Trichodina*, η φυσαλιδώδης νόσος, ή νόσος των αερίων, κ.λ.π. Άλλα προβλήματα που αντιμετωπίζει ο κλάδος αυτός, είναι η εναρμόνισή του με τις ισχύουσες επιταγές της Ευρωπαϊκής Ένωσης, σχετικά με την υποχρεωτική δήλωση εμφάνισης ασθενειών και περιορισμός της διασποράς τους σε κοινοτικό έδαφος. Επίσης, η ανεπαρκής οργάνωση του κλάδου, η άναρχη και απρογραμματίστη εγκατάσταση μονάδων στο οικοσύστημα του ποταμού Λούρου, αλλά και η υποβάθμιση της αξίας του κλάδου, από τους αρμόδιους κρατικούς

φορείς, οι οποίοι τα τελευταία 15 χρόνια έδωσαν περισσότερη έμφαση, στην θαλάσσια υδατοκαλλιέργεια, έχουν προκαλέσει μια στασιμότητα σ' αυτήν την δραστηριότητα.

Η Ήπειρος, ιδιαίτερα για τις υδατοκαλλιέργειες στα εσωτερικά νερά κατέχει σταθερά την **πρώτη θέση** στην χώρα. Συνολικά εκτρέφονται βασικά τρία είδη ψαριών (πέστροφα, κυπρίνος, χέλια) ενώ τα τελευταία χρόνια αναπτύσσεται η εκτροφή κέφαλου, διακοσμητικών ψαριών και στουργιονιού.

Πίνακας 2.15

Ιχθυοτροφεία Γλυκού Νερού	
Β. ΓΕΙΤΟΝΑΣ & ΣΙΑ Ε.Ε	Περιοχή: ΑΡΤΑ
Ιχθυοτροφείο Πέστροφας - Γαλανός Γεώργιος	Περιοχή: Δήμος Δωδώνης
ΠΟΣΕΙΔΩΝΙΑ ΕΠΕ - ΜΕΝΤΗΣ ΓΕΡΑΣΙΜΟΣ	Περιοχή: Δήμος Φιλατών
ΥΔΑΤΟΚΑΛΛΙΕΡΓΕΙΕΣ ΑΡΤΑΣ ΑΕΒΕ	Περιοχή: ΑΡΤΑ
ΝΑΝΟΣ ΑΝΑΣΤΑΣΙΟΣ	Περιοχή: ΙΩΑΝΝΙΝΑ
ΙΧΘΥΟΚΑΛΛΙΕΡΓΕΙΕΣ - ΤΣΙΑΛΟΣ ΧΡΗΣΤΟΣ	Περιοχή: ΙΩΑΝΝΙΝΑ
ΥΙΟΙ ΒΑΣΙΛΕΙΟΥ ΚΑΡΑΤΖΕΝΗ	Πόλη: ΔΩΔΩΝΗ

Αντίθετα, μη ενθαρρυντικά για περαιτέρω ανάπτυξη και εμπορική δραστηριότητα είναι τα στοιχεία του χώρου της αλιείας ανοικτής θάλασσας. Οι δυνατότητες και διαθεσιμότητα αλιευμάτων είναι περιορισμένη και ικανή να ικανοποιήσει περισσότερο τις τοπικές-περιφερειακές ανάγκες.

Πίνακας 2.16 Ποσότητα Αλιευμάτων κατά περιοχές Αλιείας (2011)

ΠΕΡΙΟΧΕΣ ΑΛΙΕΙΑΣ - FISHING AREAS	ΠΟΣΟΤΗΤΑ
Σύνολο - Total	62,847.4
Ατλαντικός Ωκεανός	1,089.6
Ακτές Β. Αφρικής	-
Ακτές Ηπείρου και νήσου Κερκύρας	1,001.0
Αμβρακικός κόλπος και ακτές νήσου Λευκάδος	1,381.7
Ακτές νήσων Κεφαλληνίας, Ζακύνθου και Πατραϊκός κόλπος	4,947.9
Κόλποι Κυπαρισσιακός και Μεσσηνιακός	173.8
Λακωνικός κόλπος	214.1
Κόλποι Αργολικός και Σαρωνικός	6,500.1

Κορινθιακός κόλπος	562.4
Κόλποι Νότιος και Βόρειος Ευβοϊκός	7,866.9
Παγασητικός κόλπος	543.7
Ανατολικές ακτές Ευβοίας και περιοχή νήσων Σποράδων	604.4
Κόλποι Θερμαϊκός και Χαλκιδικής	16,581.9
Κόλποι Στρυμωνικός και Καβάλας, ακτές νήσου Θάσου και Θρακικό πέλαγος	9,654.3
Περιοχή νήσων Λέσβου, Χίου, Σάμου και Ικαρίας	3,253.3
Περιοχή νήσων Δωδεκανήσου	2,703.4
Περιοχή νήσων Κυκλάδων	4,083.1
Περιοχή νήσου Κρήτης	1,685.7

Βιομηχανία τροφίμων⁷

Η μεγάλη πλειοψηφία των επιχειρήσεων μεταποίησης αφορούν τον κλάδο της βιομηχανίας τροφίμων που αφορά κυρίως μεταποίηση των αγροτικών προϊόντων. **Η μεταποίηση των προϊόντων φυτικής παραγωγής είναι πολύ μικρή με τα προϊόντα να διατίθενται ως επί το πλείστον νωπά στην τοπική αγορά.** Αντίθετα, στον τομέα της μεταποίησης των προϊόντων ζωικής παραγωγής η κατάσταση είναι πολύ καλύτερη. **Τα κτηνοτροφικά προϊόντα της Ηπείρου έχουν καλή φήμη και δεν είναι τυχαίο που μεγάλες βιομηχανίες (γάλακτος κυρίως) επενδύουν χρήματα και ιδρύουν εργοστάσια στην περιοχή.** Η υπάρχουσα υποδομή σε σφαγεία και βιομηχανίες και βιοτεχνίες επεξεργασίας κρέατος και γάλακτος φαίνεται να επαρκούν για να καλύψουν τις ανάγκες του πρωτογενή τομέα.

Στην Ήπειρο λειτουργούν **54 βιομηχανίες και βιοτεχνίες επεξεργασίας γάλακτος** συνολικής δυναμικότητας 805 τόνων την ημέρα. Σε περίοδο αιχμής και σε ημερήσια βάση ο βαθμός λειτουργίας τους φτάνει κατά μέσο όρο το 70% της δυναμικότητάς τους. Από αυτά τα εργοστάσια επεξεργασίας γάλακτος τα 50 (90%) επεξεργάζονται μόνο πρόβειο και γίδινο γάλα, ενώ τα υπόλοιπα επεξεργάζονται και αγελαδινό. Η βιομηχανία ΔΩΔΩΝΗ επεξεργάζεται το 94% του αγελαδινού και το 56% του πρόβειου γάλακτος. Συνολικά και σε ετήσια βάση επεξεργάζονται στην περιφέρεια 140.000 τόνοι γάλακτος (25.000 αγελαδινού, 90.000 πρόβειου και 25.000 γίδινου)⁸. Σημαντικές βιομηχανίες

⁷ Πηγή : Επιχειρησιακό Πρόγραμμα Περιφέρειας Ηπείρου 2012-2014

⁸ Επιχειρησιακό Πρόγραμμα Περιφέρειας Ηπείρου 2012-2014

επεξεργασίας γάλακτος είναι η Αγροτική Βιομηχανία Γάλακτος Ηπείρου «ΔΩΔΩΝΗ», η ΗΠΕΙΡΟΣ ΑΕΒΕ (ΟΠΤΙΜΑ Α.Ε.), ΜΙΝΕΡΒΑ Α.Ε., ΚΑΡΑΛΗΣ Α.Ε. -Βιομηχανία Γάλακτος Ηπείρου και ΙΔΡΥΜΑ ΒΑΡΩΝΟΥ ΜΙΧ. ΤΟΣΙΤΣΑ.

Τα πλέον δυναμικά προϊόντα της Περιφέρειας είναι λοιπόν τα γαλακτοκομικά. Τρία από τα τυριά ΠΟΠ παράγονται και στην Ήπειρο (φέτα, κεφαλογραβιέρα, γαλοτύρι), ενώ ένα ακόμη το μετσοβόνο μόνο στην Ήπειρο (Μέτσοβο). Τέλος, στον τομέα των σφαγείων και της παραγωγής κρεατοσκευασμάτων και αλλαντικών υπάρχει καθιερωμένη οργάνωση των ιδιωτικών εταιρειών και αλλαντοβιομηχανιών (ΚΡΕΚΑ Α.Ε., ΒΙΚΗ, ΓΙΟΛΔΑΣΗΣ, ΧΗΤΑΣ).

Ποιοποιία

Η μεγαλύτερη πλειοψηφία των επιχειρήσεων μεταποίησης ποιοποιίας είναι ατομικές (1-2 εργαζόμενοι) και απευθύνονται στην τοπική αγορά. Τα προϊόντα της αμπελουργίας (κρασί) στην περιοχή, παράγονται και τυποποιούνται από τρεις ικανοποιητικού μεγέθους επιχειρήσεις, που εδρεύουν στη Ζίτσα και στο Μέτσοβο. Τσίπουρο τυποποιείται σε δύο επιχειρήσεις της περιφέρειας, μία στον Έλαφο και μία στο Μολυβδοσκέπαστο.

Δασοκομία και Υλοτομία

Τα δάση στην Ήπειρο καλύπτουν 2.069.400 στρέμματα γης ή το 26,23% του συνόλου των εδαφών, ποσοστό που θεωρείται ιδιαίτερα υψηλό, συγκρινόμενο με το 22% περίπου της υπόλοιπης χώρας. Οι μεγαλύτερες εκμεταλλεύσιμες δασικές εκτάσεις βρίσκονται στις Π.Ε. Ιωαννίνων (Β&ΒΑ τμήματα της Π.Ε. – Κόνιτσα, Μέτσοβο, Ζαγόρια) και Άρτας (Β&ΒΔ τμήματα). Η κατανομή των δασών ανά Περιφερειακή ενότητα παρουσιάζεται στον επεξηγηματικό πίνακα που ακολουθεί.

Πίνακας 2.17

ΠΕΡΙΦΕΡΕΙΑΚΗ ΕΝΟΤΗΤΑ	ΔΑΣΙΚΗ ΕΚΤΑΣΗ	ΠΟΣΟΣΤΟ %
Άρτας	334.000	16,1
Θεσπρωτίας	125.600	6,06
Ιωαννίνων	1.473.800	71,21
Πρέβεζας	136.000	6,57
ΣΥΝΟΛΟ	2.069.400	100

Οι μεγαλύτερες ποσότητες ξύλου διαφόρων χρήσεων (τεχνική ξυλεία, βιομηχανικό ξύλο, καυσόξυλα, κάρβουνα κ.λ.π.) παράγονται από τα δάση Π.Ε. Ιωαννίνων. Η συνολική παραγωγή ανέρχεται σε 100.000 κ.μ. κατά έτος και προέρχεται από υλοτομίες σε δάση Μαύρης Πεύκης, Ελάτης, Οξιάς, Δρυός, Αείφυλλων Πλατύφυλλων και λοιπών Πλατύφυλλων. Θα πρέπει να αναφερθεί ότι ο ορεινός πληθυσμός της Άρτας έχει ως επιπλέον πρόσοδο την εμπορία χριστουγεννιάτικων δένδρων. Στις Π.Ε. Θεσπρωτίας και Πρέβεζας η παραγωγή είναι ελάχιστη και περιορίζεται σε καυσόξυλα.

Άλλα προϊόντα των δασών είναι τα κάστανα, τα δαφνόφυλλα, το φυτόχωμα και τα βότανα, που με τη συλλογή και την εμπορία τους ασχολείται ένας μικρός αριθμός ορεινού πληθυσμού, εξασφαλίζοντας συμπληρωματική πρόσοδο.

Πίνακας 2.18 ΠΑΡΑΓΩΓΗ ΣΤΡΟΓΓΥΛΗΣ ΞΥΛΕΙΑΣ (ΣΕ ΚΥΒΙΚΑ ΜΕΤΡΑ)

ΠΕΡΙΦΕΡΕΙΑΚΗ ΕΝΟΤΗΤΑ	ΣΥΝΟΛΟ	ΕΛΑΤΟΥ	ΠΕΥΚΟΥ	ΔΡΥΟΣ	ΟΞΥΑΣ	ΛΟΙΠΩΝ ΔΕΝΔΡΩΝ
Άρτας	0	0	0	0	0	0
Θεσπρωτίας	0	0	0	0	0	0
Ιωαννίνων	20.474	1.009	17.626	0	1.828	11
Πρέβεζας	0	0	0	0	0	0
Ήπειρος	20.474	1.009	17.626	0	1.828	11
Ελλάδα	339.818	70.527	121.098	10.992	78.042	59.159

Από τα δάση που βρίσκονται υπό «ιδιωτική» εκμετάλλευση, αξιόλογη παραγωγή παρουσιάζουν τα μεγάλης έκτασης «κοινοτικά», που από την εκμετάλλευσή του ωφελούνται κοινότητες και δασικοί συνεταιρισμοί, ενώ τα δασοτεμάχια ιδιωτών είναι συνήθως μικρής έκτασης με αμελητέα απόδοση στους ιδιοκτήτες, αφού και η ποσότητα του ξυλαποθέματός τους είναι μικρή σε σχέση με την έκταση αλλά και οι περίτροποι χρόνοι διαχείρισής τους είναι μεγάλοι, της τάξης δεκαετίας.

Η παραγόμενη ξυλεία στην περιοχή, είτε επεξεργάζεται τοπικά ή προωθείται στην πρωτογενή της μορφή για επεξεργασία σε άλλες περιοχές. Οι μονάδες επεξεργασίας είναι μικρού μεγέθους και περιορισμένης παραγωγικής δυναμικότητας. Ο κλάδος έχει δραστικά περιορισθεί λόγω της κρίσης τα τελευταία δύο χρόνια όπως αναφέρθηκε και σε προηγούμενο σημείο. Είναι όμως αναγκαίο, ανεξάρτητα από την βιωσιμότητα του κλάδου της υλοτομίας, η υποβοήθηση της δασοκομίας και της προστασίας και βιώσιμης ανάπτυξης της δασικής περιουσίας της περιφέρειας η οποία είναι μοναδική στον Ελλαδικό χώρο.

Κατασκευές

Η γενική εικόνα στην Περιφέρεια Ηπείρου στον τομέας των κατασκευών παρουσιάζει σημαντική υστέρηση και ο δείκτης βιομηχανικής ανάπτυξης είναι χαμηλός. Σύμφωνα με τα προσωρινά στοιχεία της Ελληνικής Στατιστικής Αρχής, κατά την περίοδο των τελευταίων δώδεκα μηνών, δηλαδή από τον Ιανουάριο έως τον Δεκέμβριο 2012, το μέγεθος της συνολικής Οικοδομικής Δραστηριότητας (Ιδιωτικής-Δημόσιας) μετρούμενο με βάση τις εκδοθείσες οικοδομικές άδειες, στο σύνολο της Χώρας, ανήλθε σε 22.627 οικοδομικές άδειες. Παρατηρήθηκε δηλαδή, μείωση κατά 36,7% στον αριθμό των οικοδομικών αδειών, σε σχέση με την αντίστοιχη περίοδο Ιανουαρίου - Δεκεμβρίου 2011 (Πίνακας 2.19). Ομοίως, για την Περιφέρεια Ηπείρου παρατηρείται μείωση κατά 27,5% στον αριθμό των οικοδομικών αδειών.

Κατά την ίδια χρονική περίοδο, Ιανουαρίου - Δεκεμβρίου 2012 η Ιδιωτική Οικοδομική Δραστηριότητα, εμφανίζει στο σύνολο της Χώρας, μείωση κατά 36,9% στον αριθμό των οικοδομικών αδειών, σε σύγκριση με την αντίστοιχη περίοδο Ιανουαρίου - Δεκεμβρίου 2011 (Πίνακας 2.20).

Ομοίως, για την Περιφέρεια Ηπείρου παρατηρείται μείωση κατά 27,4% στον αριθμό των οικοδομικών αδειών σχετικά με την Ιδιωτική Οικοδομική δραστηριότητα.

Πίνακας 2.19. Συνολική Οικοδομική Δραστηριότητα (Ιδιωτική-Δημόσια), κατά Περιφέρεια για την περίοδο Ιανουαρίου - Δεκεμβρίου των ετών 2011 και 2012

Περιφέρεια	Αριθμός αδειών		
	Ιανουάριος 2011- Δεκέμβριος 2012-Μεταβολή (%)		
Αν.Μακεδονία & Θράκη	1.718	1.097	-36,1
Κεντρική Μακεδονία	4.825	3.215	-33,4
Δυτική Μακεδονία	623	437	-29,9
Θεσσαλία	2.140	1.372	-35,9
Ήπειρος	1.123	814	-27,5
Ιόνια Νησιά	1.658	867	-47,7
Δυτική Ελλάδα	2.744	1.841	-32,9
Στερεά Ελλάδα	2.891	1.696	-41,3
Πελοπόννησος	3.179	2.412	-24,1
Αττική	9.723	5.077	-47,8
Βόρειο Αιγαίο	1.138	783	-31,2
Νότιο Αιγαίο	2.117	1.647	-22,2
Κρήτη	1.867	1.369	-26,7
Σύνολο Χώρας	35.746	22.627	-36,7

Πηγή: Προσωρινά στοιχεία ΕΛ.ΣΤΑΤ 2013

Πίνακας 2.20. Ιδιωτική Οικοδομική Δραστηριότητα, κατά Περιφέρεια, για την περίοδο Ιανουαρίου - Δεκεμβρίου των ετών 2011 και 2012

Περιφέρεια	Αριθμός αδειών		
	Ιανουάριος 2011- Δεκέμβριος 2012-Μεταβολή (%)		
Αν.Μακεδονία & Θράκη	1.688	1.083	-35,8
Κεντρική Μακεδονία	4.761	3.154	-33,8
Δυτική Μακεδονία	611	425	-30,4
Θεσσαλία	2.133	1.363	-36,1
Ήπειρος	1.115	810	-27,4
Ιόνια Νησιά	1.65	866	-47,7
Δυτική Ελλάδα	2.721	1.824	-33,0
Στερεά Ελλάδα	2.886	1.688	-41,5
Πελοπόννησος	3.152	2.371	-24,8
Αττική	9.716	5.058	-47,9
Βόρειο Αιγαίο	1.135	778	-31,5
Νότιο Αιγαίο	2.115	1.644	-22,3
Κρήτη	1.849	1.351	-26,9
Σύνολο Χώρας	35.539	22.415	-36,9

Πηγή: Προσωρινά στοιχεία ΕΛ.ΣΤΑΤ 2013

Δραστηριότητες υπηρεσιών εστίασης και Καταλύματα/ Τουρισμός

Η Περιφέρεια Ηπείρου διαθέτει σημαντικά συγκριτικά πλεονεκτήματα τόσο ως προς τις παραδοσιακές μέχρι πρότινος τουριστικές δραστηριότητες όσο και από πλευράς πρωτογενούς τουριστικής προσφοράς που μέχρι σήμερα δεν έχουν αξιοποιηθεί σε ικανοποιητικό βαθμό.

Γαλάζιες σημαίες στην Περιφέρεια Ηπείρου

Για το έτος 2013, τρεις Γαλάζιες Σημαίες από τις τέσσερις που κατά το παρελθόν κυμάτιζαν στις ακτές της πήρε πίσω η Ήπειρος. Κριτήριο για την απονομή δεν αποτελεί μόνο η καθαρότητα των νερών η οποία θεωρείται δεδομένη αλλά η οργάνωση της παραλίας, τα έργα, οι επαρκείς κάδοι απορριμμάτων που να αδειάζονται σε τακτά διαστήματα καθώς και ειδικοί κάδοι ανακύκλωσης ακόμα και οι ναυαγοσώστες.

Όπως λοιπόν ανακοινώθηκε, η Ήπειρος παίρνει πίσω τρεις σημαίες οι οποίες θα κυματίζουν στην Κυανή Ακτή και το Μονολίθι του Δήμου Πρέβεζας και στην παραλία της Λούτσας του Δήμου Πάργας. Δυστυχώς και φέτος η Θεσπρωτία δεν κατάφερε να πάρει πίσω την Μέγα Αμμο που κατείχε στο παρελθόν. Η εξέλιξη

Η είδηση είναι σαφώς καλύτερη από την περσινή, όπου η Ήπειρος είχε χάσει όλες τις σημαίες της όμως συγκρινόμενη με τις δεκάδες Γαλάζιες σημαίες των ακτών των Ιονίων Νησιών που βρέχονται από την ίδια θάλασσα, είναι προφανές ότι πολλά οργανωτικά στοιχεία που αφορούν την τουριστική προώθηση και προβολή δεν αποτελούν προτεραιότητες για την τοπική αυτοδιοίκηση κι αυτό βλάπτει σοβαρά την ανάπτυξη του παράκτιου τουρισμού και των της προστιθέμενης αξίας που προέρχεται από αυτόν.

Ειδικότερα, η περιφέρεια διαθέτει **εξαιρετικά συγκριτικά πλεονεκτήματα** (καθαρές ακτές, περιοχές εξαιρετικού φυσικού κάλλους, αρχαιολογικά μνημεία, εθνικούς δρυμούς, τοπική πολιτιστική παράδοση, κλπ.) για την ανάδειξη τους (θαλάσσιου, ειδικού, ορεινού) σε κύρια εστία ανάπτυξης. Λόγω των γεωμορφολογικών χαρακτηριστικών και των διαφορετικών κλιματολογικών συνθηκών που επικρατούν στις παραθαλάσσιες περιοχές και στην ενδοχώρα της Ηπείρου, επικράτησαν διαφορετικά πρότυπα τουρισμού. Στις παραθαλάσσιες περιοχές της Πρέβεζας και της Θεσπρωτίας επικρατεί το έντονα εποχικό πρότυπο του μαζικού - παραθεριστικού τουρισμού. Η πεδινή περιοχή της Άρτας παρουσιάζει σημαντική υστέρηση ενώ σε ολόκληρη την Π.Ε. Ιωαννίνων, στις ορεινές περιοχές των άλλων Π.Ε. και στην περιοχή του Αμβρακικού κόλπου προωθείται το πρότυπο των εναλλακτικών μορφών τουρισμού, για την ανάπτυξη των οποίων η περιφέρεια έχει εξαιρετικές προϋποθέσεις και σημαντικά συγκριτικά πλεονεκτήματα, δεδομένου ότι οι φυσικοί και πολιτιστικοί της πόροι παρουσιάζουν ποικιλία και δυναμική διασπορά στο χώρο.

Στην Ήπειρο υπάρχει ένας σημαντικός αριθμός περιβαλλοντικά ευαίσθητων αξιόλογων ή / και **προστατευόμενων περιοχών** με υψηλή οικολογική και αισθητική αξία που την καθιστούν ιδιαίτερα προνομιούχο από την άποψη του φυσικού περιβάλλοντος. Ορισμένοι από αυτούς τους φυσικούς πόρους έχουν ενδιαφέρον σε διεθνές, εθνικό ή περιφερειακό επίπεδο. Το ενδιαφέρον επίσης είναι ότι παρατηρείται ισόρροπη διασπορά των τουριστικών πόλων έλξης στο χώρο της Περιφέρειας με μεγάλες δυνατότητες τουριστικής ανάπτυξης και αξιοποίησης.

Ειδικότερα, σε ποσοτικούς όρους ο δυναμισμός του κλάδου σκιαγραφείται μέσα από την ανάλυση του αριθμού ξενοδοχειακών επιχειρήσεων, των αφίξεων κ.λπ. σε συνάρτηση πάντα με το πληθυσμιακό και γεωγραφικό μέγεθος της Περιφέρειας. Συνολικά, στην Περιφέρεια καταγράφονται 4.573 επιχειρήσεις του τουριστικού τομέα με συνολικό τζίρο 261 εκ.€ (ΕΛΣΤΑΤ, 2008). Από αυτές η συντριπτική τους πλειοψηφία (περίπου 8 στις 10) αφορά επιχειρήσεις εστίασης.

Για το έτος 2011, στην Περιφέρεια καταγράφονται 386 καταλύματα, ποσοστό 3,9% της χώρας και 17.984 κλίνες, ποσοστό 2,1%. Ο μεγαλύτερος αριθμός καταλυμάτων και κλινών της Περιφέρειας

συγκεντρώνεται στα Ιωάννινα και την Πρέβεζα ενώ ουραγός είναι η Άρτα. Σε κατώτερο χωρικό επίπεδο συγκέντρωση τουριστικών κλινών υπάρχει στη Πάργα, στα Σύβοτα και στο Μέτσοβο.

Πίνακας 2.21: Δυναμικότητα καταλυμάτων ξενοδοχειακού τύπου και κάμπινγκ

Δυναμικότητα	Είδος καταλύματος	Χώρα	Ήπειρος	% Συμμ. στη χώρα	Άρτα	Θεσπρωτία	Ιωάννινα	Πρέβεζα
Αριθμός καταλυμάτων	Ξενοδοχεία και ομοειδή καταλύματα	9.648	371	3,8	14	57	204	96
	Τουριστικά κάμπινγκ	299	15	5,0	0	5	1	9
	Σύνολο	9.947	386	3,9	14	62	205	105
Αριθμός κλινών	Ξενοδοχεία και ομοειδή καταλύματα	763.668	14.458	1,9	737	2.909	6.531	4.281
	Τουριστικά κάμπινγκ	81.549	3.526	4,3	0	1.158	210	2.158
	Σύνολο	845.217	17.984	2,1	737	4.067	6.741	6.439

Πηγή: ΕΛΣΤΑΤ 2011

Ιδιαίτερο ενδιαφέρον παρουσιάζει και η δυναμικότητα της Περιφέρειας, ως προς το Ξενοδοχειακό Δυναμικό κατά κατηγορία με δεδομένο και τον αναλογικά μικρότερο πληθυσμό της περιφέρειας. Εξετάζοντας τα ποιοτικά χαρακτηριστικά, διαπιστώνεται ότι το **κέντρο βάρους των κλινών εντοπίζεται στις μεσαίες και χαμηλές κατηγορίες**. Άλλο διαρθρωτικό χαρακτηριστικό είναι η παρουσία μεγάλου αριθμού ξενοδοχειακών επιχειρήσεων μικρής δυναμικότητας, που εντοπίζεται στις χαμηλές κατηγορίες, το οποίο συμπληρώνεται από ένα μεγάλο αριθμό ενοικιαζόμενων διαμερισμάτων και δωματίων με κυριότερο αυτά των 3 και 2 αστέρων. **Σε ότι αφορά την κατηγορία των 5 αστέρων στην Περιφέρεια Ηπείρου συγκεντρώνεται μόλις το 2% των Ξενοδοχείων, το 1,3% των δωματίων και το 1,3% των κλινών των Ξενοδοχείων 5 αστέρων της χώρας.**

Πίνακας 2.22: Ξενοδοχειακό Δυναμικό ανά κατηγορία

ΚΑΤΗΓΟΡΙΑ ΞΕΝΟΔΟΧΕΙΟΥ	ΞΕΝΟΔ./ΔΩΜΑΤΙΑ /ΚΛΙΝΕΣ	ΗΠΕΙΡΟΣ	ΧΩΡΑ	% Συμμετοχής στη χώρα
5*****	Ξενοδοχ.	6	303	2,0%
	Δωμάτια	599	45.887	1,3%
	Κλίνες	1.224	92.427	1,3%
4****	Ξενοδοχ.	58	1.130	5,1%
	Δωμάτια	1.027	87.007	1,2%
	Κλίνες	2.115	168.150	1,3%
3***	Ξενοδοχ.	129	2.185	5,9%
	Δωμάτια	2.478	88.891	2,8%
	Κλίνες	4.898	170.603	2,9%
2**	Ξενοδοχ.	146	4.098	3,6%
	Δωμάτια	2.723	114.362	2,4%
	Κλίνες	5.200	214.886	2,4%
1*	Ξενοδοχ.	32	1.417	2,3%
	Δωμάτια	535	25.440	2,1%
	Κλίνες	1.021	48.840	2,1%

Πηγή: ΕΛΣΤΑΤ 2011

Επίσης, η Περιφέρεια Ηπείρου συγκεντρώνει το 2,6% των αφίξεων και το 1,4% των διανυκτερεύσεων ημεδαπών και αλλοδαπών τουριστών της χώρας. **Οι διανυκτερεύσεις αλλοδαπών τουριστών στη Περιφέρεια Ηπείρου είναι μόνο 23%, έναντι 77% στο σύνολο της χώρας.** Παράλληλα, η μέση ετήσια πληρότητα στα ξενοδοχειακά καταλύματα της Περιφέρειας υπολείπεται κατά 18 ποσοστιαίες μονάδες του εθνικού συνόλου (48,3%).

Ειδικότερα, στις διανυκτερεύσεις αλλοδαπών σε ξενοδοχειακά καταλύματα στην Περιφέρεια αντιστοιχεί το 0,4% της χώρας, ενώ στις διανυκτερεύσεις ημεδαπών το 4,7%, με τις συνολικές διανυκτερεύσεις να αντιστοιχούν στο 1,3% του συνόλου της χώρας. Αντίστοιχα οι συνολικές διανυκτερεύσεις σε campings της Περιφέρειας αποτελούν το 5,8% της χώρας. Η μέση διαμονή των αλλοδαπών εκτιμάται σε περίπου 3 ημέρες.

Σημειώνεται ότι σε σχέση με το 2010 η Περιφέρεια εμφάνισε αύξηση των διανυκτερεύσεων κατά 2,6%, η οποία ήταν σημαντικά μικρότερη σε σχέση με τη μέση αύξηση σε επίπεδο χώρας (6,3%).

Πίνακας 2.23: Αφίξεις στα καταλύματα ξενοδοχειακού τύπου και κάμπινγκ

ΚΑΤΑΛΥΜΑΤΑ/CAMPINGS	ΗΜΕΔΑΠΟΙ /ΑΛΛΟΔΑΠΟΙ	ΗΠΕΙΡΟΣ	ΧΩΡΑ	% Συμμετοχής στη χώρα
ΞΕΝΟΔΟΧΕΙΑΚΑ ΚΑΤΑΛΥΜΑΤΑ	ΗΜΕΔΑΠΟΙ	346.075	6.312.960	5,5%
	ΑΛΛΟΔΑΠΟΙ	64.804	10.041.765	0,6%
	ΣΥΝΟΛΟ	410.879	16.354.725	2,5%
CAMPINGS	ΗΜΕΔΑΠΟΙ	6.627	166.184	4%
	ΑΛΛΟΔΑΠΟΙ	14.878	224.697	6,6%
	ΣΥΝΟΛΟ	21.505	390.881	5,5%
ΞΕΝΟΔΟΧΕΙΑΚΑ ΚΑΤΑΛΥΜΑΤΑ ΚΑΙ CAMPINGS	ΣΥΝΟΛΟ	432.384	16.745.606	2,6%

Πηγή: ΕΛΣΤΑΤ 2011

Πίνακας 2.24: Διανυκτερεύσεις στα καταλύματα ξενοδοχειακού τύπου και κάμπινγκ

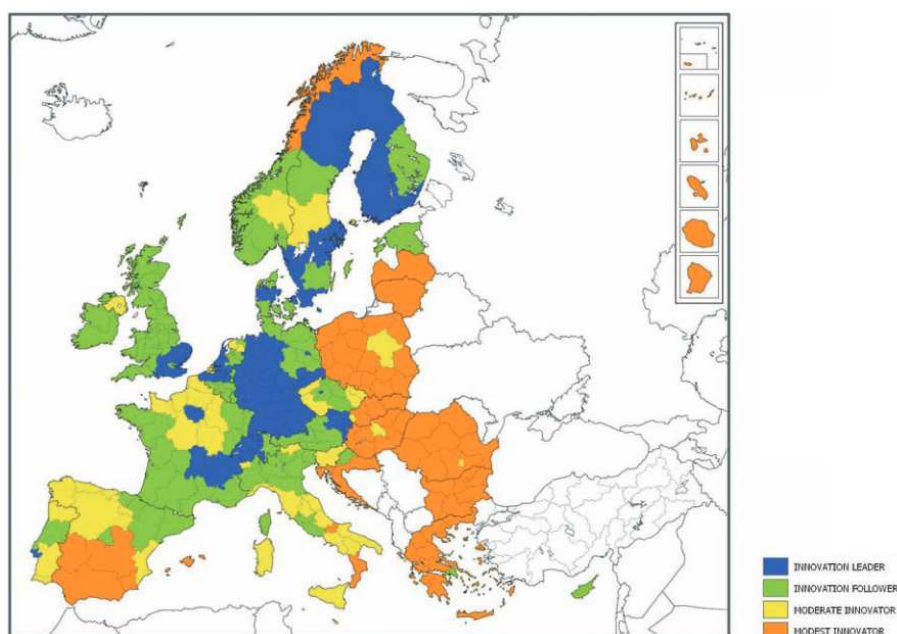
ΚΑΤΑΛΥΜΑΤΑ/CAMPINGS	ΔΙΑΝΥΚΤΕΡΕΥΣΕΙΣ /ΚΛΙΝΕΣ/ ΠΛΗΡΟΤΗΤΑ	ΗΜΕΔΑΠΟΙ /ΑΛΛΟΔΑΠΟΙ	ΗΠΕΙΡΟΣ	ΧΩΡΑ	% Συμμετοχής στη χώρα
ΞΕΝΟΔΟΧΕΙΑΚΑ ΚΑΤΑΛΥΜΑΤΑ	ΔΙΑΝΥΚΤΕΡΕΥΣΕΙΣ	ΗΜΕΔΑΠΟΙ	725.016	15.370.017	4,7%
		ΑΛΛΟΔΑΠΟΙ	188.533	53.768.033	0,4%
		ΣΥΝΟΛΟ	913.549	69.138.050	1,3%
	ΚΛΙΝΕΣ ΠΟΥ ΛΕΙΤΟΥΡΓ. ΠΛΗΡΟΤΗΤΑ %		76.790	704.181	10,9%
				30,3	48,3
CAMPINGS	ΔΙΑΝΥΚΤΕΡΕΥΣΕΙΣ	ΗΜΕΔΑΠΟΙ	55.609	959.661	5,8%
		ΑΛΛΟΔΑΠΟΙ	42.964	750.163	5,7%
		ΣΥΝΟΛΟ	98.573	1.709.824	5,8%
ΞΕΝΟΔΟΧΕΙΑΚΑ ΚΑΤΑΛΥΜΑΤΑ ΚΑΙ CAMPINGS		ΣΥΝΟΛΟ	1.012.122	70.847.874	1,4%

Πηγή: ΕΛΣΤΑΤ 2011

3 Οι καινοτομικές επιδόσεις της Περιφέρειας Ηπείρου

Η Περιφέρεια Ηπείρου αποτελεί μία από τις σημαντικότερες Περιφέρειες της χώρας στην παραγωγή ερευνητικής δραστηριότητας καθώς χαρακτηρίζεται από την ύπαρξη σημαντικού αριθμού ερευνητικών και εκπαιδευτικών υποδομών. Ωστόσο, ο τομέας δεν παρουσιάζει την αναμενόμενη αποτελεσματικότητα, με βάση τις ανεπτυγμένες υποδομές και τις δαπάνες που γίνονται για Έρευνα και Καινοτομία στην Περιφέρεια με αποτέλεσμα να κατατάσσεται στην ομάδα των Modest Innovators σύμφωνα με το Regional Innovation Scorecard (RIS 2012), μαζί με όλες τις άλλες ελληνικές περιφέρειες εκτός της Αττικής.

Σχήμα 3.1: Χάρτης κατάταξης περιφερειών ανάλογα με τις επιδώσεις τους στην καινοτομία



Πηγή: Regional innovation Scoreboard 2012.

Στη συνέχεια παρουσιάζονται οι καινοτομικές επιδόσεις της Περιφέρειας σε σύγκριση με το σύνολο της χώρας και την ΕΕ27, οι οποίες αποτυπώνονται παρακάτω και στον Πίνακα 3.2. Η λογική παρουσίασης των συγκεκριμένων δεικτών αποτελεί μια αναδιατεταγμένη μορφή του μοντέλου μέτρησης της καινοτομίας στην Ε.Ε. του Regional Innovation Scoreboard.

3.1 Δαπάνες για Έρευνα και Ανάπτυξη

Η Περιφέρεια Ηπείρου αποτελεί μία εκ των σημαντικότερων Περιφερειών της χώρας σε δαπάνες για έρευνα και καινοτομία ως ποσοστό του ΑΕΠ, όμως εξακολουθεί να υστερεί σε σχέση με την ΕΕ27. Σύμφωνα με τα πιο πρόσφατα διαθέσιμα συγκριτικά στοιχεία, η Περιφέρεια της Ηπείρου δαπανά μόλις το 0,78%⁹ ή €38,4 εκ. του Περιφερειακού ΑΕΠ, ποσοστό μεγαλύτερο του εθνικού μέσου όρου που ανέρχεται σε 0,67% ή €1,4 δις, όταν ο μέσος κοινοτικός όρος (EU 27) είναι 2,05%

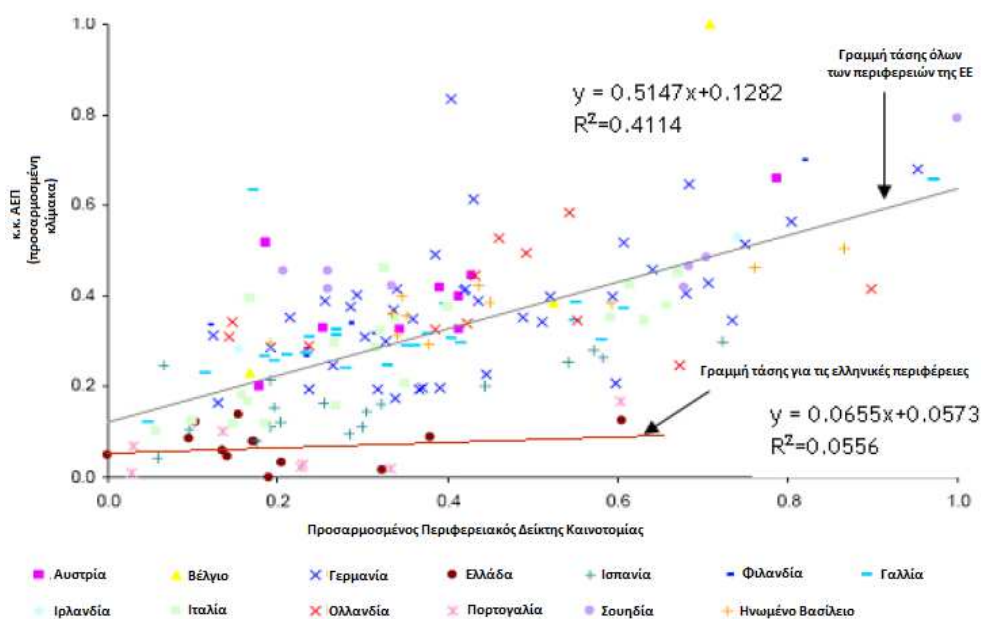
⁹ Κατά προσέγγιση

(Eurostat 2011). Όσον αφορά την Ελλάδα, η Περιφέρεια Ηπείρου είναι μαζί με την Δυτική Ελλάδα η τρίτη κατά σειρά Περιφέρεια με το μεγαλύτερο ποσοστό δαπανών Ε&Τ ως ποσοστό του ΑΕΠ.

Στη συντριπτική της πλειοψηφία, η ερευνητική δραστηριότητα στην Περιφέρεια Ηπείρου διεξάγεται στα ανώτερα εκπαιδευτικά ιδρύματα (€31,5εκατ./€38,4εκατ. = 82%, Eurostat 2011), ενώ η αντίστοιχη αναλογία σε επίπεδο χώρας ανέρχεται στο ½ (40%, Eurostat 2011), ενδεικτικό της χαμηλής συμμετοχής των επιχειρήσεων. **Ο επιχειρηματικός τομέας της Περιφέρειας διεξήγαγε το 3% της έρευνας**, ενώ ο μέσος όρος στην ΕΕ27 ξεπερνά το 63%. Παρόλο που το μερίδιο των επιχειρήσεων στην έρευνα τριπλασιάστηκε από το 2005 έως το 2011 (από 1% στο 3%), παραμένει σε χαμηλά ποσοστά.

Η ενίσχυση της συμμετοχής του ιδιωτικού τομέα στην έρευνα αποτελεί για όλες τις ελληνικές περιφέρειες βασική πρόκληση στα πλαίσια της νέας προγραμματικής περιόδου, ενώ ενδεικτικό της αδυναμίας σύνδεσης της παραγωγής με την καινοτομία είναι και το παρακάτω διάγραμμα όπου αποτυπώνει την χαμηλή σύνδεση του κ.κ.ΑΕΠ με τον Σύνθετο / Προσαρμοσμένο Περιφερειακό Δείκτη στην περίπτωση των ελληνικών περιφερειών έναντι των αντίστοιχων της ΕΕ ($R^2_{EL} < R^2_{EE}$).

Σχήμα 3.2: Συσχέτιση του Περιφερειακού δείκτη Καινοτομίας και του κ.κ.ΑΕΠ



Πηγή: ΕΕ, 2003

Τέλος, παρατηρείται αύξηση των ερευνητικών κέντρων της Περιφέρειας (από 1,05% στο 5,6%) και αντίστοιχα αύξηση της συμμετοχής των ερευνητικών κέντρων στην ερευνητική δραστηριότητα της Περιφέρειας από 3% (Eurostat, 2005) στο 14% (Eurostat, 2011) που πραγματοποιήθηκε με κρατική χρηματοδότηση και ειδικότερα με την έρευνα που πραγματοποιείται από τα Ερευνητικά Κέντρα (ΕΚ) που δραστηριοποιούνται στην Περιφέρεια.

Την περίοδο 2007-2013, 19 επιχειρήσεις και 3 ερευνητικοί φορείς (Ίδρυμα Τεχνολογίας και Έρευνας, Πανεπιστήμιο Ιωαννίνων, Τεχνολογικό Εκπαιδευτικό Ίδρυμα Ηπείρου) συμμετείχαν σε 49 ερευνητικά έργα συνολικού προϋπολογισμού 8.574.941€ με την ιδιωτική συμμετοχή να ανέρχεται στα 1.140.350€ και τη δημόσια χρηματοδότηση στα 7.434.590€. Από αυτά μόλις το 22,7% διοχετεύθηκε

σε επιχειρήσεις. Η πλειοψηφία των ερευνητικών έργων που υλοποίησαν οι ιδιωτικοί φορείς της Περιφέρειας Ηπείρου αφορούν σχεδόν αποκλειστικά σε δράσεις της ΕΥΔΕ-ΕΤΑΚ και της ΓΓΕΤ.

Πίνακας 3.1: Λίστα των 16 Επιχειρήσεων και των 3 Ερευνητικών φορέων που Συμμετέχουν στα Ερευνητικά Έργα της Περιφέρειας Ηπείρου

Λίστα Επιχειρήσεων που Συμμετέχουν στα Ερευνητικά Έργα της Περιφέρειας Ηπείρου
Anonymous Dairy Industrial Commercial Company S. Bafas Sons SA
Dairy Industry of Epirus - Karalis SA
DOMAINE GLINAVOS S.A.
GLOBAL DIGITAL TECHNOLOGIES ΑΝΩΝΥΜΟΣ ΕΤΑΙΡΕΙΑ
OSTRACON
ΑΡΑΧΘΟΣ ΑΕ
ΑΦΟΙ ΝΙΚΟΥ-ΑΦΟΙ ΣΙΩΧΟΥ & ΣΙΑ ΟΕ
ΑΦΟΙ ΞΥΛΟΓΙΑΝΝΗ ΟΕ ΦΥΤΟΤΕΧΝΙΚΗ
ΑΦΟΙ ΠΑΠΠΑ ΑΕ
ΑΦΟΙ Χ. ΚΑΣΚΑΝΗ Ο.Ε.
ΔΗΜΗΤΡΙΟΣ Π. ΓΕΡΟΓΙΑΝΝΗΣ
ΚΟΥΤΛΑΣ Α.–ΓΙΑΝΝΑΚΕΑΣ Ν. –ΤΣΙΠΟΥΡΑΣ Μ. ΟΕ
Κτηνοτροφία και Βιομηχανία Κρέατος Ηπείρου ΒΙΚΗ
ΝΙΚΙ ΜΕΠΕ Computer Technologies
ΝΙΚΟΛΑΟΣ ΖΗΝΑΣ
ΧΡΗΣΤΟΣ ΠΑΠΠΑΣ & ΣΙΑ ΟΕ
Λίστα Ερευνητικών Φορέων που Συμμετέχουν στα Ερευνητικά Έργα της Περιφέρειας Ηπείρου
ΕΙΔΙΚΟΣ ΛΟΓΑΡΙΑΣΜΟΣ ΑΞΙΟΠΟΙΗΣΗΣ ΚΟΝΔΥΛΙΩΝ ΤΕΙ ΗΠΕΙΡΟΥ
ΙΔΡΥΜΑ ΤΕΧΝΟΛΟΓΙΑΣ ΚΑΙ ΕΡΕΥΝΑΣ
ΠΑΝΕΠΙΣΤΗΜΙΟ ΙΩΑΝΝΙΝΩΝ ΕΙΔΙΚΟΣ ΛΟΓΑΡΙΑΣΜΟΣ ΚΟΝΔΥΛΙΩΝ ΕΡΕΥΝΑΣ
Τεχνολογικό Εκπαιδευτικό Ίδρυμα Ηπείρου- ΤΕΙΕΠ

Σύμφωνα με το Σχήμα 3.3, το 27,7% του προϋπολογισμού των έργων αφορούσε σε 12 έργα υγείας, το 26,7% σε 13 έργα συναφή με γεωργία, αλιεία, κτηνοτροφία, τρόφιμα και βιοτεχνολογία, το 18,5% σε 9 έργα πληροφορικής και επικοινωνιών, το 12,1% σε 4 έργα για το περιβάλλον, το 10% σε 5 έργα σχετικά με προηγμένα υλικά, νανοτεχνολογία-νανοεπιστήμες και μικροηλεκτρονική, το 3,5% σε ένα έργο για τη σωματιδιακή φαινομενολογία και κοσμολογία στην εποχή του LHC και το 1,1% σε ένα έργο για τα αποτελέσματα του φορολογικού ανταγωνισμού στην περιβαλλοντολογική ποιότητα των προϊόντων και την ευημερία όταν υπάρχει αποτέλεσμα δικτύου στα «πράσινα» προϊόντα, το 0,3% σε 3 έργα σχετικά με προϊόντα υψηλής προστιθέμενης αξίας και τεχνολογίες παραγωγής με έμφαση σε παραδοσιακούς κλάδους και τέλος το 0,1% σε ένα έργο ενέργειας.

Η δυναμική του ερευνητικού δυναμικού στον χώρο της υγείας διαφαίνεται και στην περίπτωση των ερευνητικών αποτελεσμάτων παρακάτω. Παρόλα αυτά είναι σωστό να διαχωρίσουμε από τώρα δύο τεχνολογικές περιοχές, την υγεία και την πληροφορική ως σηματοφόρους της έρευνας στην ακαδημαϊκή κοινότητα της Ηπείρου και μάλιστα με διεθνείς περγαμηνές. Παράλληλα, η συμμετοχή σε προγράμματα στον χώρο του πρωτογενή τομέα και του περιβάλλοντος προσφέρει χώρο συνεργασίας σε βασικούς άξονες προτεραιότητας για τη βιώσιμη ανάπτυξη της Ηπείρου.

Σχήμα 3.3: Θεματική κατανομή δημόσιας χρηματοδότησης φορέων από την Περιφέρεια Ηπείρου που συμμετέχουν σε εθνικά προγράμματα έρευνας και καινοτομίας

Πηγή: ΟΠΣ-ΓΓΕΤ Εξαγωγή 13/7/2013

3.2 Αιτήσεις για χορήγηση Διπλωμάτων Ευρεσιτεχνίας

Παρά την δυναμική της Περιφέρειας Ηπείρου ως προς το επίπεδο του ανθρώπινου δυναμικού και των διαθέσιμων υποδομών για έρευνα και καινοτομία δεν διαπιστώνεται η αντίστοιχη εφευρετική δραστηριότητα. Όσον αφορά τις εκροές καινοτομίας, οι περιορισμένες επενδύσεις των επιχειρήσεων αντικατοπτρίζονται από το επίπεδο διπλωμάτων ευρεσιτεχνίας. Στη συγκεκριμένη περιφέρεια 2,8 άδειες δόθηκαν για ένα εκατομμύριο κατοίκους σύμφωνα με το Ευρωπαϊκό Γραφείο Διπλωμάτων Ευρεσιτεχνίας το 2009 (σε απόλυτους όρους 1 αίτησης), ενώ στην Ελλάδα ο αριθμός αυτός ανέρχεται σε 6,2 και σε 109,2 στην ΕΕ27.

3.3 Ανθρώπινο δυναμικό

3.3.1 Το μορφωτικό επίπεδο του ανθρώπινου δυναμικού

Οι εκπαιδευτικές επιδόσεις του πληθυσμού της Περιφέρειας Ηπείρου κυμαίνονται στο μέσο όρο των επιδόσεων της χώρας καταδεικνύοντας και την δυναμική του μορφωτικού επιπέδου του ανθρώπινου δυναμικού της Περιφέρειας. Ειδικότερα, στην Περιφέρεια Ηπείρου συγκεντρώνεται το 3,3% του μαθητικού πληθυσμού της χώρας. **Ο μαθητικός πληθυσμός αντιστοιχεί στο 20,3% του συνολικού πληθυσμού της Περιφέρειας**, αναλογία μεγαλύτερη σε σχέση με αυτή της χώρας (19,2%) και συνολικά η 3^η μεγαλύτερη αναλογία μεταξύ των Περιφερειών της χώρας.

Η Περιφέρεια Ηπείρου εμφανίζει ένα υψηλό ποσοστό νέων 18-24 ετών που εγκαταλείπουν πρόωρα την εκπαίδευση (12,3%), ενώ αν και αποτελεί μία από τις καλύτερες επιδόσεις μεταξύ των Περιφερειών της χώρας, η διαχρονική της εξέλιξη δείχνει ότι δύσκολα μπορεί να επιτευχθεί ο στόχος

του 9,7% που αποτελεί στόχο της χώρας στο ΕΠΜ για το 2020. Το αντίστοιχο ποσοστό σε επίπεδο χώρας ανέρχεται σε 11,4% και σε επίπεδο ΕΕ27 σε 12,8% (Eurostat 2012). Επίσης, όπως και στην υπόλοιπη Ελλάδα, στην Περιφέρεια Ηπείρου καταγράφεται σημαντική υστέρηση συμμετοχής σε προγράμματα ΔΒΜ καθώς μόλις το 1,1% των ενηλίκων (25-64 ετών) της Περιφέρειας συμμετέχουν στη δια βίου μάθηση, όταν το αντίστοιχο ποσοστό σε επίπεδο χώρας ανέρχεται σε 2,9% και σε επίπεδο ΕΕ27 σε 9%. Χαρακτηριστικό των χαμηλών επιδόσεων συμμετοχής στην εκπαίδευση και την κατάρτιση είναι και το γεγονός ότι το ποσοστό των νέων ατόμων που δεν εργάζονται, ούτε συμμετέχουν σε κάποιο πρόγραμμα εκπαίδευσης ή κατάρτισης («άτομα NEET») ανέρχεται σε 32,9%, ποσοστό σημαντικά υψηλότερο σε σχέση με τη χώρα (28,4%) και πολύ περισσότερο σε σχέση με την ΕΕ27 (17%).

Η Περιφέρεια Ηπείρου εμφανίζει σημαντική συγκέντρωση σπουδαστών τριτοβάθμιας εκπαίδευσης, ενώ το ποσοστό πληθυσμού της Περιφέρειας με γνώσεις τριτοβάθμιας εκπαίδευσης είναι μεγαλύτερο σε σχέση με το μέσο ποσοστό της χώρας. Ειδικότερα, στην Περιφέρεια Ηπείρου συγκεντρώνεται το 4,4% των σπουδαστών ανώτατης εκπαίδευσης της Ελλάδας (ISCED5-6, Eurostat 2008). Αντίστοιχα, οι σπουδαστές στην Περιφέρεια αποτελούν το 39,1% του μαθητικού πληθυσμού της περιφέρειας (η καλύτερη επίδοση μεταξύ των Περιφερειών της χώρας), με το αντίστοιχο ποσοστό σε επίπεδο χώρας να ανέρχεται σε 29,6% (Eurostat 2008). Αλλά και συνολικά το μερίδιο των ατόμων με γνώσεις τριτοβάθμιας εκπαίδευσης στην Περιφέρεια Ηπείρου αντιστοιχεί στο 23,8% της ηλικιακής ομάδας 25-64 ετών (3^η καλύτερη επίδοση μεταξύ των περιφερειών), με το αντίστοιχο ποσοστό σε επίπεδο χώρας να ανέρχεται σε 26,1% και στην ΕΕ27 σε 27,7% (Eurostat : 2012).

Επίσης, η Περιφέρεια Ηπείρου παρουσιάζει σημαντική δυναμική συγκριτικά με το μέσο όρο της ΕΕ27 και της χώρας, σε ότι αφορά το ποσοστό αποφοίτων τριτοβάθμιας εκπαίδευσης ηλικίας 30-34 ετών. Συγκεκριμένα, ο πληθυσμός ηλικίας 30-34 ετών της Περιφέρειας Ηπείρου που είναι απόφοιτοι τριτοβάθμιας εκπαίδευσης, ως ποσοστό επί του συνόλου του πληθυσμού της Περιφέρειας της αντίστοιχης ηλικίας, ανέρχεται σε 32,4% (η 2^η καλύτερη επίδοση μεταξύ των Περιφερειών της χώρας, απέχοντας κατά περίπου 8 ποσοστιαίες μονάδες από το στόχο του 40% της στρατηγικής Ε2020. Το ποσοστό αυτό είναι σημαντικά μεγαλύτερο σε σχέση με το σύνολο της χώρας το οποίο ανέρχεται σε 30,9%, ενώ προσεγγίζει το επίπεδο της ΕΕ27 (35,5%, Eurostat 2012). Σημειώνεται ότι η επίδοση των ανδρών με τριτοβάθμια εκπαίδευση υπολείπεται σημαντικά σε σχέση με αυτό των γυναικών (26,6% έναντι 38,4% για τις γυναίκες).

3.3.2 Απασχόληση σε Επιστήμη και Τεχνολογία

Η Περιφέρεια Ηπείρου καταγράφει ικανοποιητικές επιδόσεις σε εθνικό επίπεδο αναφορικά με τους ανθρώπινους πόρους για την Επιστήμη και Τεχνολογία¹⁰. Ειδικότερα, το ποσοστό των ανθρώπινων πόρων για την Επιστήμη και την Τεχνολογία (HRST) στην Περιφέρεια, ανέρχεται στο 28,8% το 2011, επίδοση η οποία προσεγγίζει τον εθνικό μέσο όρο (32,4%) και είναι η 3^η καλύτερη μετά τις περιφέρειες της Αττικής και της Κεντ. Μακεδονίας, δηλαδή Περιφέρειες με σημαντική συγκέντρωση εκπαιδευτικών και ερευνητικών δομών αλλά και επιχειρήσεων που δραστηριοποιούνται σε τομείς της επιστήμης και τεχνολογίας. Σημειώνεται ότι το 11,4% του εργατικού δυναμικού της Περιφέρειας Ηπείρου χαρακτηρίζεται από άτομα που έχουν επιτυχώς

¹⁰ Ως Ανθρώπινοι Πόροι της Περιφέρειας για την Επιστήμη και την Τεχνολογία (HRST), νοούνται τα άτομα που είτε έχουν επιτυχώς ολοκληρώσει την τριτοβάθμια εκπαίδευση είτε απασχολούνται σε τομέα όπου συνήθως απαιτείται εκπαίδευση τέτοιου επιπέδου.

ολοκληρώσει την τριτοβάθμια εκπαίδευση και απασχολούνται σε σχετικό με την επιστήμη και τεχνολογία τομέα (5^η καλύτερη επίδοση μεταξύ των Περιφερειών της χώρας), ενώ σε εθνικό επίπεδο το αντίστοιχο ποσοστό ανέρχεται στο 16,9% (Eurostat, 2011) και στην ΕΕ27 στο 18.5%.

3.3.3 Προσωπικό στην Έρευνα και Ανάπτυξη

Σε άμεση συνάρτηση με τα παραπάνω, η Περιφέρεια Ηπείρου αποτελεί μία από τις Περιφέρειες με τον μεγαλύτερο αριθμό ερευνητών και απασχολούμενων σε τομείς έρευνας και καινοτομίας, ενώ ως ποσοστό επί του συνολικού εργατικού δυναμικού και της συνολικής απασχόλησης ξεπερνά τον εθνικό και τον κοινοτικό μέσο όρο. Ειδικότερα, στην Περιφέρεια δραστηριοποιούνται 2.766 απασχολούμενοι σε τομείς έρευνας και ανάπτυξης (εκ των οποίων περίπου 1 στους 3 είναι γυναίκες), που αντιστοιχούν περίπου στο 2,26% του συνόλου των απασχολούμενων της χώρας στην Έρευνα και Ανάπτυξη, ενώ **σχεδόν το σύνολο του προσωπικού της Περιφέρειας στην Ε&Α (97,5%) αφορά τα Ιδρύματα Τριτοβάθμιας Εκπαίδευσης της Περιφέρειας**. Επίσης, οι απασχολούμενοι στην Έρευνα και Ανάπτυξη ως ποσοστό επί του συνολικού εργατικού δυναμικού ανέρχονται στο 2%, επίδοση σημαντικά μεγαλύτερη σε σχέση με τη χώρα (1,27%, Eurostat, 2005) και την ΕΕ27 (1,38% : Eurostat 2005 και 1,53%: Eurostat 2009). Αντίστοιχα, σε δράσεις Ε&Α απασχολούνταν το 2005 1.491 ερευνητές (εκ των οποίων περίπου 1 στους 3 είναι γυναίκες), ή αλλιώς το 1,08% του εργατικού δυναμικού της Περιφέρειας Ηπείρου έναντι του ποσοστού 0,69% που ισχύει για την Ελλάδα και του 0,97% για την ΕΕ των 27 (0,87% Eurostat, 2005 και 0,97%, Eurostat, 2009). Σημειώνεται ότι στην συντριπτική τους πλειοψηφία οι ερευνητές απασχολήθηκαν στην ανώτατη εκπαίδευση.

Πίνακας 3.2: Συγκριτικοί δείκτες καινοτομικών επιδόσεων της Περιφέρειας Ηπείρου

Δείκτης		ΕΕ27	ΕΛΛΑΔΑ	ΗΠΕΙΡΟΥ	Συγκριτική περίοδο αναφοράς / Πρόσφατα στοιχεία
Δαπάνες για Έρευνα και Ανάπτυξη	Δαπάνη για Ε&Α (% του ΑΕΠ)	1,82	0,67	0,68	2005 / Ελλάδα: 0,59 (2006), ΕΕ27: 2,03 (2011)
	Συνολική Δαπάνη για Ε&Α (εκ.ευρώ)	201962,553	1153,526	29,824	2005 / Ελλάδα: 1.341,6 (2006), ΕΕ27: 256.586,52 (2011)
	Δαπάνη επιχειρήσεων για Ε&Α (εκ.ευρώ)	127127,224	357,356	0,219	2005 / Ελλάδα: 383,53 (2007), ΕΕ27: 159.975,9 (2011)
	Δημόσια Δαπάνη για Ε&Α (εκ.ευρώ)	27530,686	233,9	1,05	2005 / Ελλάδα: 280,68 (2007), ΕΕ27: 325527,66 (2011)
	Πανεπιστημιακή δαπάνη για Ε&Α (εκ.ευρώ)	45389,45	547,72	28,65	2005 / Ελλάδα: 660,5 (2007), ΕΕ27: 61554,69 (2011)
Πληθυσμός με γνώσεις τριτοβάθμιας εκπαίδευσης	Μαθητικός Πληθυσμός	107.517.049	2.157.590	71413	2008
	Μαθητικός Πληθυσμός Ανώτατης Εκπαίδευσης (ISCED 5-6)	19.040.174	637.623	27916	2008
	Μαθητικός Πληθυσμός Ανώτατης Εκπαίδευσης (ISCED 5-6) (% επί του συνολικού μαθητικού πληθυσμού)	17,7	29,6	39,1	2008
	Μαθητικός Πληθυσμός Ανώτατης Εκπαίδευσης (ISCED 5-6) (% επί του συνολικού μαθητικού πληθυσμού Ανώτατης Εκπαίδευσης της χώρας)	:	95,3	123,3	2008
	Μαθητικός Πληθυσμός Ανώτατης Εκπαίδευσης (ISCED 5-6) (% επί του συνολικού πληθυσμού 20-24 ετών)	:	100	4,4	2008
	Μαθητικός πληθυσμός (ISCED 0-6) (% επί του συνολικού πληθυσμού)	:	19,2	20,3	2008
	Πληθυσμός ηλικίας 25-64 ετών με γνώσεις Τριτοβάθμιας Εκπαίδευσης (% επί του συνολικού πληθυσμού 25-64 ετών)	27,7	26,1	23,8	2012

Δείκτης	ΕΕ27	ΕΛΛΑΔΑ	ΗΠΕΙΡΟΥ	Συγκριτική περίοδο αναφοράς / Πρόσφατα στοιχεία	
Πληθυσμός ηλικίας 30-34 που είναι απόφοιτοι τριτοβάθμιας εκπαίδευσης (% επί του συνολικού πληθυσμού 30-34 ετών)	35,8	30,9	32,4	2012	
Προσωπικό στην Έρευνα και Ανάπτυξη	Προσωπικό Έρευνας και Ανάπτυξης (σύνολο)	3182538	61454	2766	2005
	Προσωπικό Έρευνας και Ανάπτυξης (γυναίκες)	1100869	25136	1037	2005
	Προσωπικό Έρευνας και Ανάπτυξης Επιχειρήσεων	1304106	12896	30	2005
	Προσωπικό Έρευνας και Ανάπτυξης Κρατικών Φορέων	399871	7861	55	2005
	Προσωπικό Έρευνας και Ανάπτυξης Ιδρυμάτων Τριτοβάθμιας Εκπαίδευσης	1445309	40486	2697	2005
	Προσωπικό Έρευνας και Ανάπτυξης (% εργατικού δυναμικού)	1,38	1,27	2	2005 / ΕΕ27: 1,53 (2009)
	Προσωπικό Έρευνας και Ανάπτυξης (% συνόλου απασχολουμένων)	1,51	1,41	2,26	2005/ ΕΕ27: 1,68 (2009)
	Ερευνητές (σύνολο)	2011319	33396	1491	2005
	Ερευνητές (γυναίκες)	625562	12147	487	2005
	Ερευνητές σε επιχειρήσεις	705964	6357	9	2005
	Ερευνητές στο δημόσιο τομέα	216559	2916	17	2005
	Ερευνητές στην ανώτατη εκπαίδευση	1067690	23984	1470	2005
	Ερευνητές (% εργατικού δυναμικού)	0,87	0,69	1,08	2005 / ΕΕ27: 0,97 (2009)
	Ερευνητές (% συνόλου απασχολουμένων)	0,96	0,76	1,22	2005 / ΕΕ27: 1,07 (2009)
Ανθρώπινοι πόροι σε τομείς Επιστήμης και Τεχνολογίας	Ανθρώπινοι πόροι σε τομείς Επιστήμης και Τεχνολογίας (χιλ.)	111.660	1917	52	2011
	Ανθρώπινοι πόροι σε τομείς Επιστήμης και Τεχνολογίας (% συνολικού πληθυσμού)	29,6	23,1	19,6	2011
	Ανθρώπινοι πόροι σε τομείς Επιστήμης και Τεχνολογίας (% εργατικού δυναμικού)	40,1	32,4	28,8	2011
	Ανθρώπινοι πόροι σε τομείς Επιστήμης και Τεχνολογίας (χιλ.) (Core Indic.)	44,306	837	22	2011
	Ανθρώπινοι πόροι σε τομείς Επιστήμης και Τεχνολογίας (% συνολικού πληθυσμού) - (Core Indic.)	11,7	10,1	8,3	2011
	Ανθρώπινοι πόροι σε τομείς Επιστήμης και Τεχνολογίας (% εργατικού δυναμικού) - (Core Indic.)	18,5	16,9	14,4	2011
Πληθυσμός με γνώσεις Τριτοβάθμιας Εκπαίδευσης	Πληθυσμός με γνώσεις Τριτοβάθμιας Εκπαίδευσης (% συνολικού πληθυσμού 25-64 ετών)	27,7	26,1	23,8	2012
	Πληθυσμός με γνώσεις Τριτοβάθμιας Εκπαίδευσης (% συνολικού πληθυσμού 30-34 ετών)	35,8	30,9	32,4	2012
	Πληθυσμός με γνώσεις Τριτοβάθμιας Εκπαίδευσης (άνδρες % συνολικού πληθυσμού 30-34 ετών)	31,6	27,6	26,6	2012
	Πληθυσμός με γνώσεις Τριτοβάθμιας Εκπαίδευσης (γυναίκες % συνολικού πληθυσμού 30-34 ετών)	40	34,2	38,4	2012
	Σπουδαστές τριτοβάθμιας εκπαίδευσης	19.040.174	637.623	27916	2008

Δείκτης		ΕΕ27	ΕΛΛΑΔΑ	ΗΠΕΙΡΟΥ	Συγκριτική περίοδο αναφοράς / Πρόσφατα στοιχεία
Διπλώματα Ευρεσιτεχνίας	Αιτήσεις Πατέντων		69,55	1	2009 / Ελλάδα: 89,57 (2010), ΕΕ27: 54.921.12 (2010)
	Αιτήσεις Πατέντων (ανά εκ. κατοίκους)	109,2	6,177	2,816	2009/ Ελλάδα: 7,96 (2010), ΕΕ27: 109,6 (2010)

Πηγή: Eurostat

3.4 Υποδομές Έρευνας και Καινοτομίας και Λοιπές Σχετικές Υποδομές

Στην Περιφέρεια Ηπείρου υπάρχουν υποδομές ανώτατης πανεπιστημιακής και τεχνολογικής εκπαίδευσης, καθώς λειτουργεί το **Πανεπιστήμιο Ιωαννίνων** και το **Τ.Ε.Ι. Ηπείρου**. Στην παραγωγή γνώσης και την ανάπτυξη της έρευνας και της καινοτομίας συμβάλλουν επίσης το **Ινστιτούτο Βιοϊατρικών Ερευνών**, το **Ινστιτούτο Μεταφορών και Τηλεπικοινωνιών** και το **Κέντρο Υδροβιολογικών Ερευνών (ΚΥΒΕ)**, καθώς και το **Δίκτυο Εργαστηρίων Υποστήριξης Έρευνας** του Πανεπιστημίου Ιωαννίνων.

Τις υποδομές έρευνας και καινοτομίας συμπληρώνουν το **Επιστημονικό & Τεχνολογικό Πάρκο Ηπείρου**, το **Κέντρο Επιχείρησης & Καινοτομίας Ηπείρου (ΒΙC Ηπείρου)**, το **Μετσόβιο Κέντρο Διεπιστημονικής Έρευνας** του Ε.Μ.Π., το **Κέντρο Τεχνολογικής Έρευνας Ηπείρου & Ιονίων Νήσων**, που συνδέεται με το Τ.Ε.Ι. Ηπείρου καθώς και το **Ινστιτούτο Γάλακτος** και ο **Σταθμός Γεωργικής Έρευνας Ιωαννίνων** του Εθνικού Ιδρύματος Αγροτικής Έρευνας. Επίσης, στην περιφέρεια λειτουργεί μια εκ των 10 ακαδημιών εμπορικού ναυτικού της Ελλάδας, η **Ακαδημία Εμπορικού Ναυτικού Ηπείρου**. Τέλος, στην Περιφέρεια λειτουργούν οι **Βιομηχανικές Περιοχές (ΒΙ.ΠΕ.) Ιωαννίνων και Πρέβεζας**.

Γενικά, η επιστημονική εξειδίκευση της Ηπείρου αντιστοιχεί εν μέρει στην περιφερειακή εξειδίκευση στον τομέα της γεωργίας ενώ υπάρχει πεδίο για αναβάθμιση ικανοτήτων στη γεωργία. Εστίαση δύναται να δοθεί σε 2-3 βασικές περιοχές έρευνας και επέκταση των υπηρεσιών τεχνολογίας για τη βιομηχανία γαλακτοκομικών προϊόντων και άλλων γεωργικών προϊόντων διατροφής. Επίσης ενδιαφέρον μπορούν να παρουσιάσουν επενδύσεις σε ΤΠΕ, στην Υγεία καθώς και για ανάπτυξη τεχνολογίας για προστασία του περιβάλλοντος και βιοποικιλότητας¹¹.

3.4.1 Πανεπιστήμιο Ιωαννίνων

Το Πανεπιστήμιο Ιωαννίνων, που ιδρύθηκε το 1964, ξεκίνησε να λειτουργεί ως ανεξάρτητο Ανώτατο Εκπαιδευτικό Ίδρυμα το 1970. Απαρτίζεται από 7 σχολές και 15 τμήματα που αντιστοιχούν σε αυτές. Όσον αφορά τις μεταπτυχιακές σπουδές, το Πανεπιστήμιο διαθέτει 39 μεταπτυχιακά προγράμματα σπουδών.

Διδακτικό και Διοικητικό Προσωπικό

Το ακαδημαϊκό έτος 2012-2013 το Πανεπιστήμιο Ιωαννίνων διέθετε 654 μέλη Δ.Ε.Π. (συμπεριλαμβανομένων όσων ανήκουν αλλά και όσων δεν ανήκουν στα τμήματα της σχολής και

¹¹ RIS3 στην Περιφέρεια Ηπείρου Κατευθύνσεις στρατηγικής έρευνας και καινοτομίας για έξυπνη εξειδίκευση, Ομάδα Εμπειρογνομώνων Ευρωπαϊκής Επιτροπής, Γ.Δ. Περιφερειακής και Αστικής Πολιτικής, Συνάντηση Εργασίας RIS3, ΕΔΑ Ηπείρου, 25 Απριλίου 2013

διδάσκουν σε αυτά), εκ των οποίων 585 ανήκαν στο τακτικό διδακτικό-ερευνητικό προσωπικό, 45 στο έκτακτο διδακτικό προσωπικό, 23 στο ειδικό εργαστηριακό διδακτικό προσωπικό και 1 στο βοηθητικό διδακτικό προσωπικό χωρίς διδακτορικό δίπλωμα. Τα 585 μέλη του τακτικού διδακτικού-ερευνητικού προσωπικού κατανέμονται αναλυτικότερα ως εξής: 157 καθηγητές, 142 αναπληρωτές καθηγητές, 194 επίκουροι καθηγητές και 92 λέκτορες.

Στον Πίνακα 3.3 παρουσιάζεται η αναλυτική κατανομή των μελών Δ.Ε.Π. και των φοιτητών στα τμήματα του Πανεπιστημίου, για το ακαδημαϊκό έτος 2012-2013.

Πίνακας 3.3: Αριθμός μελών Δ.Ε.Π. και φοιτητών Πανεπιστημίου Ιωαννίνων για το ακαδημαϊκό έτος 2012-2013

ΣΧΟΛΗ/ΤΜΗΜΑΤΑ	ΜΕΛΗ Δ.Ε.Π.	Φοιτητές συνόλου χειμερινών εξαμήνων	Φοιτητές πέραν κανονικών εξαμήνων
Φιλοσοφική	105	3.275	2.827
Φιλολογίας	30	1.083	1.069
Ιστορίας και Αρχαιολογίας	48	1.184	923
Φιλοσοφίας, Παιδαγωγικής και Ψυχολογίας	27	1.008	835
Θετικών Επιστημών	218	3.066	3.544
Μαθηματικών	32	889	1482
Φυσικής	64	594	904
Χημείας	60	475	462
Μηχανικών Ηλεκτρονικών Υπολογιστών και Πληροφορικής	31	504	402
Μηχανικών Επιστήμης Υλικών	31	604	294
Επιστημών Αγωγής	51	2.099	608
Παιδαγωγικό Δημοτικής Εκπαίδευσης	27	1164	279
Παιδαγωγικό Νηπιαγωγών	24	935	329
Οικονομικών και Κοινωνικών Επιστημών	22	753	434
Οικονομικών Επιστημών	22	753	434
Επιστημών Υγείας	222	1.328	539
Ιατρικής	177	836	372
Βιολογικών Εφαρμογών και Τεχνολογιών	45	492	167
Καλών Τεχνών	36	393	250
Πλαστικών Τεχνών και Επιστημών της Τέχνης	36	393	250

Αρχιτεκτόνων Μηχανικών ¹²			
Αρχιτεκτόνων Μηχανικών			
Σύνολο	654	10.914	8.202

Πηγή: Ελληνική Στατιστική Αρχή

Προπτυχιακές Σπουδές

Στο Πανεπιστήμιο Ιωαννίνων είναι θεσμοθετημένα 15 τμήματα, τα οποία κατανέμονται σε 7 σχολές (Φιλοσοφική, Θετικών Επιστημών, Επιστημών Αγωγής, Οικονομικών και Κοινωνικών Επιστημών, Επιστημών Υγείας, Καλών Τεχνών, Αρχιτεκτόνων Μηχανικών). Κατά το ακαδημαϊκό έτος 2012-2013, οι φοιτητές του Πανεπιστημίου ανήλθαν σε 10.914, με ποσοστό 34% άρρενες και 66% θήλεις. Ακόμα, στο Πανεπιστήμιο φοιτούν άλλοι 8.202 φοιτητές πέραν των κανονικών εξαμήνων.

Μεταπτυχιακές Σπουδές

Το Πανεπιστήμιο Ιωαννίνων διαθέτει 39 μεταπτυχιακά προγράμματα. Για το ακαδημαϊκό έτος 2012-2013 οι μεταπτυχιακοί φοιτητές του Πανεπιστημίου Ιωαννίνων ανέρχονταν σε 3.319, εκ των οποίων οι 1.310 παρακολουθούσαν κάποιο μεταπτυχιακό δίπλωμα ειδίκευσης (MASTER) και οι 2.009 κάποιο διδακτορικό. Στον Πίνακα που ακολουθεί παρουσιάζεται η κατανομή των μεταπτυχιακών σπουδαστών στα τμήματα του Πανεπιστημίου ανά επίπεδο μεταπτυχιακών σπουδών.

Πίνακας 3.4: Κατανομή μεταπτυχιακών σπουδαστών στις σχολές και τα τμήματα του Πανεπιστημίου Ιωαννίνων

ΣΧΟΛΗ/ΤΜΗΜΑΤΑ	Σύνολο Μεταπτυχιακών Σπουδαστών	Μεταπτυχιακό Δίπλωμα Ειδίκευσης	Διδακτορικό
Φιλοσοφική	794	469	325
Φιλολογίας	112	69	43
Ιστορίας και Αρχαιολογίας	443	262	181
Φιλοσοφίας, Παιδαγωγικής και Ψυχολογίας	239	138	101
Θετικών Επιστημών	835	577	258
Μαθηματικών	39	34	5
Φυσικής	144	106	38
Χημείας	373	266	107
Μηχανικών Ηλεκτρονικών Υπολογιστών και Πληροφορικής	95	61	34
Μηχανικών Επιστήμης Υλικών	184	110	74
Επιστημών Αγωγής	505	114	391
Παιδαγωγικό Δημοτικής Εκπαίδευσης	207	114	93
Παιδαγωγικό Νηπιαγωγών	298	0	298
Οικονομικών και Κοινωνικών Επιστημών	32	19	13
Οικονομικών Επιστημών	32	19	13
Επιστημών Υγείας	1.082	84	998
Ιατρικής	1.042	84	958
Βιολογικών Εφαρμογών και Τεχνολογιών	40	0	40

¹² Η Σχολή και το τμήμα Αρχιτεκτόνων Μηχανικών ιδρύθηκαν στις 5.6.2013 με Π.Δ. υπ' αριθμόν 105 / ΦΕΚ 137 και ως εκ τούτου δεν υπάρχουν στοιχεία για το ακαδημαϊκό έτος 2012-2013

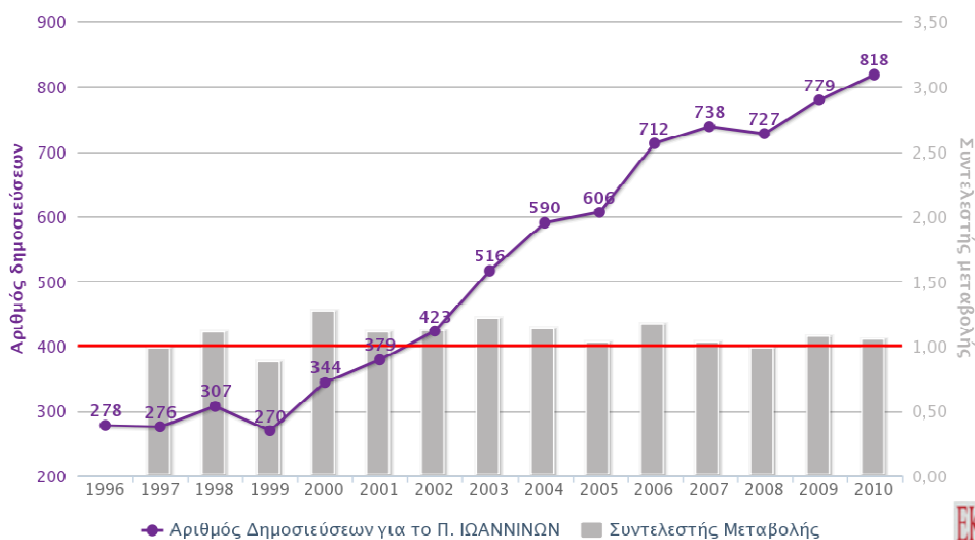
Καλών Τεχνών	71	47	24
Πλαστικών Τεχνών και Επιστημών της Τέχνης Αρχιτεκτόνων Μηχανικών¹³	71	47	24
Αρχιτεκτόνων Μηχανικών			
Σύνολο	3.319	1.310	2009

Πηγή: Ελληνική Στατιστική Αρχή

Ερευνητικές Επιδόσεις

Το Πανεπιστήμιο Ιωαννίνων μπορεί να επιδράσει ευεργετικά στο οικοσύστημα της Περιφέρειας. Επομένως, είναι σημαντικό να μελετηθεί η εξειδίκευσή του. Η ερευνητική εξειδίκευση προκύπτει από τον αριθμό δημοσιεύσεων και αναφορών στις επιστημονικές περιοχές δραστηριότητας του Πανεπιστημίου. Ιδιαίτερη σημασία έχει ο σχετικός δείκτης απήχησης, που συγκρίνει την απήχηση μιας δημοσίευσης του εξεταζόμενου οργανισμού σε σχέση με την απήχηση που έχουν οι δημοσιεύσεις σε παγκόσμιο επίπεδο στην ίδια επιστημονική περιοχή. Συνολικά το μερίδιο του Πανεπιστημίου Ιωαννίνων στη συνολική παραγωγή δημοσιεύσεων ανήλθε την περίοδο 2006-2010 στο 8,6% (3.774). Όσον αφορά στην απήχηση του ερευνητικού έργου με βάση τις αναφορές, για την πενταετία 2006-2010, το Πανεπιστήμιο Ιωαννίνων είχε μερίδιο 11,3% με 24.812 αναφορές, καταλαμβάνοντας έτσι την πέμπτη θέση.

Σχήμα 3.4: Αριθμός δημοσιεύσεων και συντελεστής μεταβολής για το Πανεπιστήμιο Ιωαννίνων, ανά έτος, για την περίοδο 1996-2010



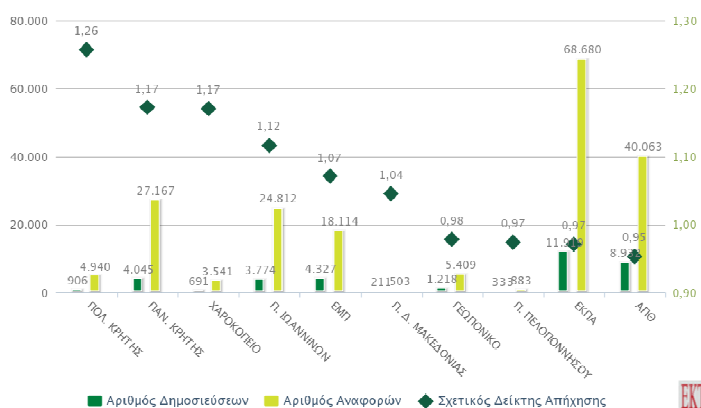
Πηγή: Σαχίνη Ε., Μάλλιου Ν., Χούσος Ν., Καραϊσχος Δ., (2013), Ελληνικές Επιστημονικές Δημοσιεύσεις 1996-2010: Βιβλιομετρική Ανάλυση Ελληνικών Δημοσιεύσεων σε Διεθνή Επιστημονικά Περιοδικά - Scopus, Εθνικό Κέντρο Τεκμηρίωσης

Συντελεστής μεταβολής: $1 + (\text{αριθμός δημοσιεύσεων το έτος } n - \text{αριθμός δημοσιεύσεων το έτος } n-1) / \text{αριθμός δημοσιεύσεων το έτος } n-1$. Ο συντελεστής ισούται με 1 αν ο αριθμός των δημοσιεύσεων

¹³ Η Σχολή και το τμήμα Αρχιτεκτόνων Μηχανικών ιδρύθηκαν στις 5.6.2013 με Π.Δ. υπ' αριθμόν 105 / ΦΕΚ 137 και ως εκ τούτου δεν υπάρχουν στοιχεία για το ακαδημαϊκό έτος 2012-2013

Χρησιμοποιώντας το Συγκριτικό Δείκτη Απήχησης το Πανεπιστήμιο Ιωαννίνων κατατάσσεται στη τέταρτη θέση με δείκτη 1,12 (βλ. Σχήμα 3.5). Το γεγονός ότι ο δείκτης απήχησης είναι μεγαλύτερος της μονάδας σημαίνει ότι η απήχηση των δημοσιεύσεων του Πανεπιστημίου Ιωαννίνων είναι μεγαλύτερη αυτής του μέσου όρου των δημοσιεύσεων σε παγκόσμιο επίπεδο.

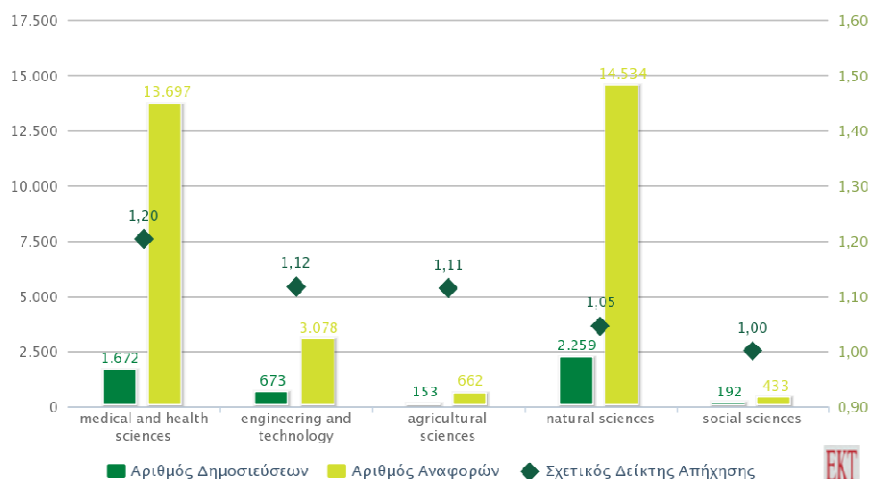
Σχήμα 3.5: Αριθμός δημοσιεύσεων, αριθμός αναφορών και σχετικός δείκτης απήχησης των δημοσιεύσεων κάθε Πανεπιστημίου σε σχέση με τις δημοσιεύσεις σε παγκόσμιο, για την πενταετία 2006-2010. Λαμβάνονται υπόψη όλες οι δημοσιεύσεις σε όλα τα επιστημονικά πεδία



Πηγή: Σαχίνη Ε., Μάλλιου Ν., Χούσος Ν., Καραϊσχος Δ., (2013), *Ελληνικές Επιστημονικές Δημοσιεύσεις 1996-2010: Βιβλιομετρική Ανάλυση Ελληνικών Δημοσιεύσεων σε Διεθνή Επιστημονικά Περιοδικά - Scopus*, Εθνικό Κέντρο Τεκμηρίωσης

Όπως υποδηλώνεται από τον Σχετικό Δείκτη Απήχησης, το Πανεπιστήμιο Ιωαννίνων σημειώνει αρκετά υψηλή συνολική απήχηση, με ιδιαίτερα σημαντικές επιδόσεις σε επιμέρους επιστημονικές περιοχές. Σύμφωνα με το Σχήμα 3.6 η απήχηση είναι ανώτερη του μέσου διεθνούς επιπέδου στην ιατρική και τις επιστήμες υγείας, στις επιστήμες μηχανικού και τεχνολογίας, στις αγροτικές επιστήμες και στις φυσικές επιστήμες. Αναλυτικότερα τα επιστημονικά αντικείμενα εξειδίκευσης του Πανεπιστημίου Ιωαννίνων παρουσιάζονται στον Πίνακα 3.5.

Σχήμα 3.6: Αριθμός δημοσιεύσεων, αριθμός αναφορών και σχετικός δείκτης απήχησης των δημοσιεύσεων, ανά κύριο επιστημονικό πεδίο, για το Πανεπιστήμιο Ιωαννίνων, σε σχέση με τις δημοσιεύσεις σε παγκόσμιο επίπεδο στο ίδιο επιστημονικό πεδίο, για την πενταετία 2006



Πηγή: Σαχίνη Ε., Μάλλιου Ν., Χούσος Ν., Καραϊσκος Δ., (2013), Ελληνικές Επιστημονικές Δημοσιεύσεις 1996-2010: Βιβλιομετρική Ανάλυση Ελληνικών Δημοσιεύσεων σε Διεθνή Επιστημονικά Περιοδικά - Scopus, Εθνικό Κέντρο Τεκμηρίωσης

Πίνακας 3.5 : Εξειδικευμένες θεματικές περιοχές στα κύρια επιστημονικά πεδία στις οποίες το Πανεπιστήμιο Ιωαννίνων επιτυγχάνει σχετικό δείκτη απήχησης ≥ 1 , για την πενταετία 2006-2010

Κύρια επιστημονική περιοχή	Επιστημονική περιοχή	Σχετικός δείκτης απήχησης	Αριθμός δημοσιεύσεων
Basic medicine	Pharmacology	1.01	102
	Neurology	1.22	25
	Pharmaceutical science	1.33	9
	Pathology and forensic medicine	1.15	55
	Pharmacology, toxicology and pharmaceuticals (all)	1.15	18
	Pharmacology (medical)	1.4	67
	Neuroscience	1.07	35
	Toxicology	1.09	37
Clinical medicine	Cardiology and cardiovascular medicine	1.01	166
	Orthopedics and sports medicine	1.16	83
	Genetics (clinical)	3.24	37
	Endocrinology, diabetes and metabolism	1.05	49
	Nephrology	1.06	41
	Radiology, Nuclear medicine and imaging	1.17	92
	Transplantation	1.47	13
	Immunology and allergy	1.21	34
	Internal medicine	2.48	33
	Rheumatology	1.51	61
	Anesthesiology and pain medicine	1.36	19
Health sciences	Epidemiology	2.34	37
	Nursing (all)	1.12	9
	Health policy	1.95	10
	Health information management	2.1	8
	Infectious diseases	1.2	38
	Public health, environmental and occupational health	1.23	47
	Radiological and ultrasound technology	1.17	36
	Physical therapy, sports therapy and rehabilitation	1.41	12
	Health informatics	1.50	15
Other medical sciences	Medicine (all)	2.24	236
Chemical engineering	Chemical engineering (all)	1.35	40
Electrical engineering, electronic engineering, information engineering	Control and systems engineering	1.12	19
	Electrical and electronic engineering	1.04	82
	Signal processing	1.02	10
Industrial biotechnology	Biomaterials	1.15	17
Mechanical engineering	Industrial and manufacturing engineering	1.27	19
	Nuclear energy and engineering	1.13	8
Civil engineering	Civil and structural engineering	1.68	28
	Building and construction	1.73	14
Environmental engineering	Renewable energy, sustainability and the environment	1.39	15
	Environmental engineering	1.13	33

	Fuel technology	3.44	11
	Energy engineering and power technology	3.56	10
	Energy (all)	1.64	9
Materials engineering	Materials chemistry	1.15	123
	Ceramics and composites	1.06	41
	Polymers and plastics	1.01	48
	Materials science (all)	1.34	110
	Material science (miscellaneous)	1.52	8
Other engineering and technologies	Engineering (miscellaneous)	2.51	14
	Engineering (all)	1.54	23
Social and economic geography		1.11	19
Economics and business	Management science and operations research	1.84	15
	Strategy and management	1.56	12
	Business, management and accounting (all)	1.96	8
	Statistics, probability and uncertainty	1.21	15
	Information systems and management	1.33	17
Agricultural biotechnology	Food science	1.08	118
Agriculture, forestry and fisheries	Agronomy and crop science	1.46	20
	Soil science	1.63	9
Biological sciences	Clinical biochemistry	1.19	31
	Biotechnology	1.11	60
	Plant science	1.1	29
	Genetics	3.13	61
	Molecular medicine	1.47	39
	Biochemistry, genetics and molecular biology (all)	1.35	58
	Molecular biology	1.12	77
	Ecology, evolution, behaviour and systematics	1.14	39
	Immunology	1.1	69
	Biophysics	1.04	26
Physical sciences	Radiation	1.26	17
	Physics and astronomy	1.39	167
	Instrumentation	1.87	70
	Nuclear and high energy physics	1.25	148
	Astronomy and astrophysics	1.11	19
	Physics and astronomy (miscellaneous)	1.49	37
Chemical sciences	Analytical chemistry	1.09	84
	Filtration and separation	1.33	13
	Chemistry (miscellaneous)	1.17	21
Computer and information sciences	Theoretical computer science	1.33	30
	Information systems	1.1	16
	Computer vision and pattern recognition	1.76	14
	Software	1.36	37
	Computational theory and mathematics	1.45	37
	Artificial Intelligence	1.17	25
	Computer graphics and computer-aided design	1.58	23
Earth and related environmental sciences	Health, toxicology and mutagenesis	1.01	31
	Ecology	1.3	39

	Earth-surface processes	2.45	9
	Geophysics	1.59	9
	Earth and planetary sciences (miscellaneous)	1.06	11

Ερευνητικά Ινστιτούτα

Ινστιτούτο Μεταφορών και Τηλεπικοινωνιών

Το Πανεπιστήμιο Ιωαννίνων συνεργάζεται με τις τοπικές περιφερειακές αρχές και με εταιρούς από τη βιομηχανία για την ίδρυση ενός μεγάλου **Ινστιτούτου Μεταφορών και Τηλεπικοινωνιών** στην Ηγουμενίτσα. Το Ινστιτούτο συνδυάζει την ακαδημαϊκή γνώση και τη βιομηχανική εμπειρία σε μια προσπάθεια για την εξεύρεση λύσεων στα προβλήματα μεταφορών και τηλεπικοινωνιών, που αποδεικνύονται από τα πλέον δύσκολα στην περιοχή της Ηπείρου. Η επιστημονική γνώση που αναπτύσσεται σε διάφορους τομείς των μεταφορών και τηλεπικοινωνιών θα διοχετευτεί στην έρευνα, στην εκπόνηση μελετών και στην προσπάθεια για περιφερειακή ανάπτυξη.

Κέντρο Υδροβιολογικών Ερευνών (ΚΥΒΕ)

Το ΚΥΒΕ ιδρύθηκε με το Π.Δ. 1150/80 (ΦΕΚ 293 Α') και κύριος σκοπός του είναι οι ερευνητικές εργασίες. Έχει διεπιστημονικό χαρακτήρα και σε συνεργασία με διάφορα εργαστήρια του Πανεπιστημίου Ιωαννίνων αναπτύσσει σημαντικές πρωτοβουλίες σχετικά με τη διαχείριση και προστασία των υδάτων αλλά και γενικότερα για την ορθολογική διαχείριση του περιβάλλοντος της περιοχής Ηπείρου.

Ινστιτούτο Βιοϊατρικών Ερευνών Ιωαννίνων

Το Ινστιτούτο ιδρύθηκε το 1998 και έκτοτε εξασφαλίζει ένα ευέλικτο επιστημονικό περιβάλλον για έρευνα στις βιοϊατρικές επιστήμες και στην ιατρική τεχνολογία. Αποτελεί μέρος ενός ευρύτερου συστήματος Ερευνητικών Ινστιτούτων υπό την αιγίδα της Γενικής Γραμματείας Έρευνας και Τεχνολογίας του Υπουργείου Ανάπτυξης. Οι περιοχές στις οποίες διεξάγεται σήμερα έρευνα στο Βιοϊατρικό Ερευνητικό Ινστιτούτο Ιωαννίνων είναι η μοριακή ιατρική και η βιοϊατρική τεχνολογία, καθώς η μελέτη της ανθρώπινης βιολογίας και νόσου βρίσκεται στο κέντρο των σύγχρονων αξιοσημείωτων προόδων στη βιολογία και την ιατρική. Το Ινστιτούτο ενθαρρύνει την ερευνητική δραστηριότητα και τις εφαρμογές στα σημερινά προβλήματα υγείας.

Το Δίκτυο Εργαστηρίων Υποστήριξης Έρευνας του Πανεπιστημίου Ιωαννίνων

Η συγκρότηση ενός Δικτύου Εργαστηριακών Μονάδων και Κέντρων στο Πανεπιστήμιο Ιωαννίνων προτάθηκε για πρώτη φορά το 1998 και είχε στόχο τη δημιουργία «εργαστηρίων που δεν αφορούν συγκεκριμένα άτομα, αλλά ολόκληρο το Ίδρυμα» (έγγραφο από τη Διοίκηση του Ίδρυματος προς τα Τμήματα του Πανεπιστημίου στις 23/6/1998). Η ίδρυση του Δικτύου οφείλεται εν πολλοίς στη συνδρομή της Γενικής Γραμματείας Περιφέρειας Ηπείρου (ΓΓΠΗ), η οποία ανταποκρίθηκε στα αιτήματα της Πρυτανείας και χρηματοδότησε την προμήθεια των αναγκαίων επιστημονικών οργάνων από το Περιφερειακό Επιχειρησιακό Πρόγραμμα (ΠΕΠ) Ηπείρου. Η ολοκλήρωση των απαραίτητων διαγωνισμών προμήθειας των οργάνων, καθώς και η εγκατάστασή τους ολοκληρώθηκε σε διάστημα ενός έτους, οπότε το έτος 1999 μπορεί να θεωρηθεί ως έτος έναρξης της λειτουργίας του Δικτύου. Εν συνεχεία, ενσωματώθηκαν στο Δίκτυο και άλλες υφιστάμενες ή νέες Μονάδες, των οποίων η ανάπτυξη στηρίχθηκε είτε σε οικονομική ενίσχυση από τη ΓΓΠΗ και το Πανεπιστήμιο Ιωαννίνων ή σε άλλες πηγές χρηματοδότησης.

Το Δ.Ε.Υ.Ε.Π.Ι. χαρακτηρίζεται ως σημαντική ερευνητική υποδομή του Πανεπιστημίου Ιωαννίνων, η οποία συμβάλλει:

- στην ανάπτυξη ερευνητικών δραστηριοτήτων μεγάλης κλίμακας με έμφαση σε τομείς αιχμής,
- στην ενίσχυση του κλίματος συνεργασίας μεταξύ των ερευνητικών ομάδων του Πανεπιστημίου,
- στην αποτελεσματική διεκδίκηση ερευνητικών χρηματοδοτήσεων,
- στη σύνδεση της έρευνας με την εκπαιδευτική διαδικασία,
- στην τόνωση του ερευνητικού κύρους του Πανεπιστημίου.

Όπως ορίζεται από τον Κανονισμό Λειτουργίας του, σκοπός του Δικτύου είναι η επιστημονική υποστήριξη διατμηματικής και διεπιστημονικής έρευνας και εκπαιδευτικής διαδικασίας που διεξάγεται στα Εργαστήρια και Κλινικές του Πανεπιστημίου Ιωαννίνων. Μέλη του Δικτύου είναι ανεξάρτητες οργανολογικές Μονάδες Ερευνητικών Εργαστηρίων ή Επιστημονικών Ομάδων σε επιστημονικούς και τεχνολογικούς τομείς αιχμής. Για να αποτελεί μέλος του Δικτύου μια Μονάδα θα πρέπει να ικανοποιεί τα ακόλουθα κριτήρια:

α) Να παράγει επιστημονικό-λειτουργικό έργο που ικανοποιεί διεπιστημονικές ανάγκες της έρευνας, η οποία διεξάγεται στα Εργαστήρια και Κλινικές του Πανεπιστημίου Ιωαννίνων.

β) Το κόστος της οργανολογικής υποδομής που απαιτείται για την παραγωγή του επιστημονικού-λειτουργικού έργου της Μονάδας να είναι υψηλό και επομένως να είναι ασύμφορη η επανάληψή της σε διάφορα Εργαστήρια και Κλινικές.

γ) Ο βαθμός εξειδίκευσης των στελεχών της Μονάδας για την παραγωγή του επιστημονικού-λειτουργικού της έργου να είναι υψηλός.

Διαρκή στόχο του Ιδρύματος αποτελεί η επέκταση των υποδομών του Δικτύου, η στήριξη της λειτουργίας του με επιστημονικό και εξειδικευμένο τεχνικό προσωπικό, η συνεχής αξιολόγηση και ανανέωσή του.

3.4.2 Τ.Ε.Ι. Ηπείρου

Το Τ.Ε.Ι. Ηπείρου ιδρύθηκε το 1994 και εδρεύει στην Άρτα. Ωστόσο, Σχολές και Τμήματα του στεγάζονται και στους τέσσερις νομούς της Περιφέρειας (Άρτα, Ηγουμενίτσα, Ιωάννινα, Πρέβεζα).

Διδακτικό και Διοικητικό Προσωπικό

Το ακαδημαϊκό έτος 2011-2012, το Τ.Ε.Ι. Ηπείρου διέθετε 296 μέλη Δ.Ε.Π., εκ των οποίων οι 292 ανήκουν στα τμήματα που διδάσκουν. Πιο αναλυτικά, από τα 296 μέλη Δ.Ε.Π. οι 91 ανήκαν στο τακτικό εκπαιδευτικό προσωπικό, οι 2 στο τακτικό ειδικό εκπαιδευτικό προσωπικό και οι υπόλοιποι 203 στο εκπαιδευτικό προσωπικό με σύμβαση ορισμένου χρόνου. Όσον αφορά την ειδικότητα, 27 ήταν καθηγητές, 14 αναπληρωτές καθηγητές, 23 επίκουροι καθηγητές, 1 καθηγητής ξένων γλωσσών, 1 καθηγητής φυσικής αγωγής, 43 επιστημονικοί συνεργάτες, 156 εργαστηριακοί συνεργάτες και 4 εκπαιδευτικοί ειδικών μαθημάτων. Στον Πίνακα 3.6 παρουσιάζεται η αναλυτική κατανομή των μελών Δ.Ε.Π. και των φοιτητών στις σχολές και τα τμήματα του Τ.Ε.Ι., για το ακαδημαϊκό έτος 2011-2012.

Πίνακας 3.6: Αριθμός μελών ΔΕΠ και φοιτητών Τ.Ε.Ι. Ηπείρου για το ακαδημαϊκό έτος 2011-2012

ΣΧΟΛΗ/ΤΜΗΜΑΤΑ	ΜΕΛΗ Δ.Ε.Π.	Φοιτητές συνόλου χειμερινών εξαμήνων	Φοιτητές πέραν κανονικών εξαμήνων
Τεχνολογίας Γεωπονίας	47	750	2.215
Φυτικής Παραγωγής	9	239	721
Ζωικής Παραγωγής	17	179	408
Ιχθυοκομίας και Αλιείας	7	89	673
Ανθοκομίας & Αρχιτεκτονικής Τοπίου	14	243	413
Διοίκησης & Οικονομίας	114	3.087	2.709
Λογιστικής	28	872	551
Τουριστικών Επιχειρήσεων	7	55	484
Τεχνολογίας Πληροφορικής και Τηλεπικοινωνιών	39	883	827
Χρηματοοικονομικής και Ελεγκτικής	15	368	375
Εφαρμογών Ξένων Γλωσσών στη Διοίκηση & το Εμπόριο	25	909	472
Επαγγελματών Υγείας & Πρόνοιας	106	3.143	753
Νοσηλευτικής	51	1.139	275
Βρεφονηπιοκομίας	27	990	234
Λογοθεραπείας	28	1.014	244
Μουσικής Τεχνολογίας	29	600	333
Λαϊκής και Παραδοσιακής Μουσικής	29	600	333
Σύνολο	296	7.580	6.010

Πηγή: Ελληνική Στατιστική Αρχή

Προπτυχιακές Σπουδές

Σύμφωνα με προεδρικό διάταγμα υπ' αριθμόν 84 που εκδόθηκε στις 31/05/2013, το Τ.Ε.Ι. Ηπείρου (ανά)συγκροτείται από τις εξής Σχολές και τμήματα:

1. **Σχολή Διοίκησης και Οικονομίας**, με έδρα την Ηγουμενίτσα
 - i. Τμήμα Διοίκησης Επιχειρήσεων
 - i. Διοίκησης Τουριστικών Επιχειρήσεων και επιχειρήσεων Φιλοξενίας
 - ii. Διοίκησης επιχειρήσεων
 - ii. Τμήμα Λογιστικής και Χρηματοοικονομικής
2. **Σχολή Τεχνολογικών Εφαρμογών**, με έδρα την Άρτα
 - i. Τμήμα Μηχανικών Πληροφορικής Τ.Ε.
3. **Σχολή Τεχνολογίας Ήχου και Μουσικών Οργάνων**, με έδρα την Άρτα
 - i. Τμήμα Λαϊκής και Παραδοσιακής Μουσικής
4. **Σχολή Τεχνολογίας Γεωπονίας και Τεχνολογίας Τροφίμων και Διατροφής**, με έδρα την Άρτα
 - i. Τμήμα Τεχνολόγων Γεωπόνων
 - i. Φυτικής Παραγωγής
 - ii. Ζωικής Παραγωγής
 - iii. Ανθοκομίας – Αρχιτεκτονικής Τοπίου
5. **Σχολή Επαγγελματών Υγείας και Πρόνοιας**, με έδρα τα Ιωάννινα
 - i. Τμήμα Προσχολικής Αγωγής
 - ii. Τμήμα Λογοθεραπείας
 - iii. Τμήμα Νοσηλευτικής

Κατά το ακαδημαϊκό έτος 2011-2012 οι φοιτητές του Τ.Ε.Ι. ανήλθαν σε 7.580, με ποσοστό 32% άρρενες και 68% θήλεις. Ακόμα, στο Τ.Ε.Ι. φοιτούσαν άλλοι 6.010 φοιτητές πέραν των κανονικών εξαμήνων (βλ. Πίνακα 3.6).

Μεταπτυχιακές Σπουδές

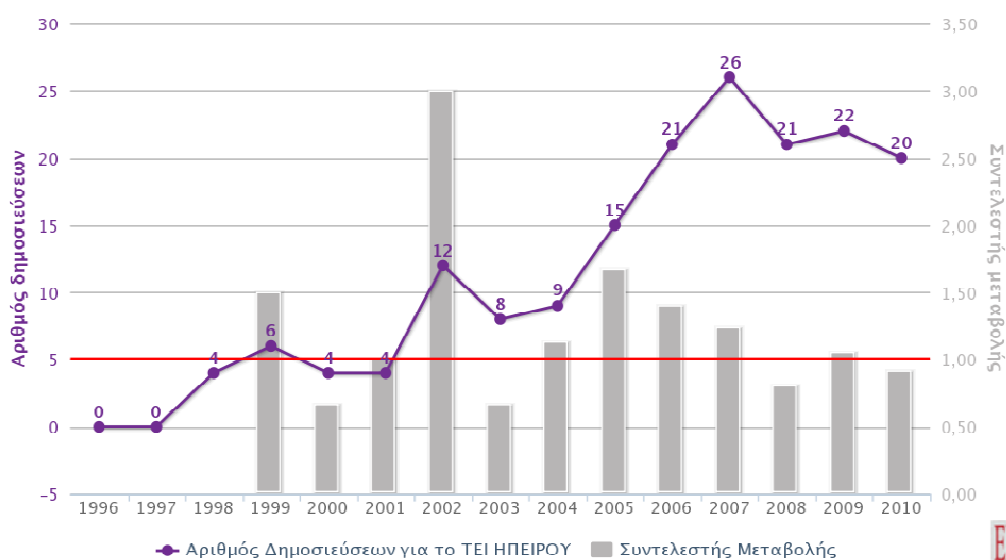
Το Τ.Ε.Ι. Ηπείρου προσφέρει συνολικά 5 Μεταπτυχιακά Προγράμματα Σπουδών (Μ.Π.Σ.) σε συνεργασία με Ανώτατα Εκπαιδευτικά Ιδρύματα. Πιο αναλυτικά, το Τ.Ε.Ι. προσφέρει τα Μ.Π.Σ. με τίτλους «Αγροχημεία και Βιολογικές Καλλιέργειες», «Νοσηλευτική Παθολογία» και «Τηλεπικοινωνιακές Εφαρμογές» σε συνεργασία με το Πανεπιστήμιο Ιωαννίνων και τα Μ.Π.Σ. με τίτλους «Υδατοκαλλιέργειες – Παθολογικά Προβλήματα Εκτρεφόμενων» και «Υδρόβιοι Οργανισμοί» σε συνεργασία με το Πανεπιστήμιο Θεσσαλίας.

Ερευνητικές Επιδόσεις

Το Τ.Ε.Ι. Ηπείρου δύναται επίσης μέσα από τις ερευνητικές του δραστηριότητες να συνδράμει στην βελτίωση των καινοτομικών επιδόσεων της Περιφέρειας. Για το λόγο, στην συνέχεια εξετάζεται και αναλύεται η ερευνητική του δράση και εξειδίκευση.

Συνολικά, το μερίδιο του Τ.Ε.Ι. Ηπείρου στη συνολική παραγωγή δημοσιεύσεων ανήλθε την περίοδο 2006-2010 στο 3,8% (110). Όσον αφορά στην απήχηση του ερευνητικού έργου με βάση τις αναφορές, για την πενταετία 2006-2010, το Τ.Ε.Ι. Ηπείρου είχε μερίδιο 4,8% με 385 αναφορές, καταλαμβάνοντας έτσι την όγδοη θέση.

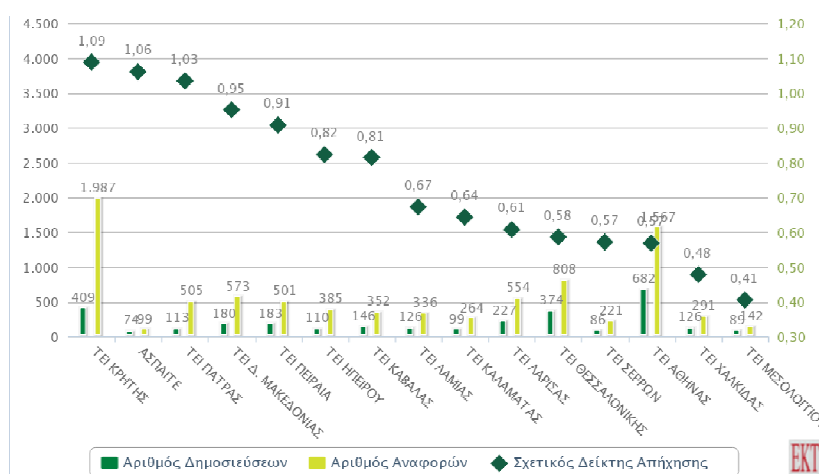
Σχήμα 3.7: Αριθμός δημοσιεύσεων και συντελεστής μεταβολής για το Τ.Ε.Ι. Ηπείρου, ανά έτος, για την πενταετία 2006-2010



Πηγή: Σαχίνη Ε., Μάλλιου Ν., Χούσος Ν., Καραϊσκος Δ., (2013), Ελληνικές Επιστημονικές Δημοσιεύσεις 1996-2010: Βιβλιομετρική Ανάλυση Ελληνικών Δημοσιεύσεων σε Διεθνή Επιστημονικά Περιοδικά - Scopus, Εθνικό Κέντρο Τεκμηρίωσης

Χρησιμοποιώντας τον Συγκριτικό δείκτη Απήχησης, το Τ.Ε.Ι. Ηπείρου κατατάσσεται στην έκτη θέση με δείκτη 0.82 (βλ. Σχήμα 3.8). Το γεγονός ότι ο δείκτης απήχησης είναι μικρότερος της μονάδας σημαίνει ότι η απήχηση των δημοσιεύσεων του Τ.Ε.Ι. Ηπείρου είναι μικρότερη αυτής του μέσου όρου των δημοσιεύσεων σε παγκόσμιο επίπεδο.

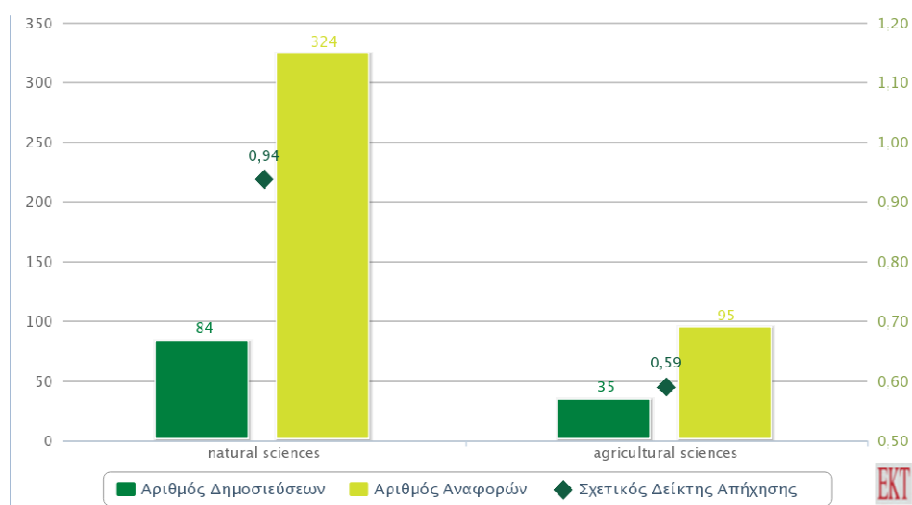
Σχήμα 3.8: Αριθμός δημοσιεύσεων, αριθμός αναφορών και σχετικός δείκτης απήχησης των δημοσιεύσεων κάθε Τ.Ε.Ι. σε σχέση με τις δημοσιεύσεις σε παγκόσμιο επίπεδο, για την πενταετία 2006-2010. Λαμβάνονται υπόψη όλες οι δημοσιεύσεις σε όλα τα επιστημονικά πεδία



Πηγή: Σαχίνη Ε., Μάλλιου Ν., Χούσος Ν., Καραϊσκος Δ., (2013), Ελληνικές Επιστημονικές Δημοσιεύσεις 1996-2010: Βιβλιομετρική Ανάλυση Ελληνικών Δημοσιεύσεων σε Διεθνή Επιστημονικά Περιοδικά - Scopus, Εθνικό Κέντρο Τεκμηρίωσης

Αν και η συνολική απήχηση δεν είναι πολύ υψηλή, το Τ.Ε.Ι. έχει αξιόλογες επιδόσεις σε επιμέρους επιστημονικές περιοχές. Σύμφωνα με το Σχήμα 3.9 η απήχηση πλησιάζει το μέσο διεθνές επίπεδο στις φυσικές επιστήμες. Αναλυτικότερα τα επιστημονικά αντικείμενα εξειδίκευσης του Τ.Ε.Ι. Ηπείρου παρουσιάζονται στον Πίνακα 3.7.

Σχήμα 3.9 : Αριθμός δημοσιεύσεων, αριθμός αναφορών και σχετικός δείκτης απήχησης των δημοσιεύσεων, ανά κύριο επιστημονικό πεδίο, για το Τ.Ε.Ι. Ηπείρου, σε σχέση με τις δημοσιεύσεις σε παγκόσμιο επίπεδο στο ίδιο επιστημονικό πεδίο, για την πενταετία 2006-2010



Πηγή: Σαχίνη Ε., Μάλλιου Ν., Χούσος Ν., Καραϊσκος Δ., (2013), Ελληνικές Επιστημονικές Δημοσιεύσεις 1996-2010: Βιβλιομετρική Ανάλυση Ελληνικών Δημοσιεύσεων σε Διεθνή Επιστημονικά Περιοδικά - Scopus, Εθνικό Κέντρο Τεκμηρίωσης

Αριθμός δημοσιεύσεων, αριθμός αναφορών και σχετικός δείκτης απήχησης των δημοσιεύσεων κάθε ΤΕΙ στο κύριο επιστημονικό πεδίο “Agricultural Sciences”, σε σχέση με τις δημοσιεύσεις σε παγκόσμιο επίπεδο στο ίδιο επιστημονικό πεδίο, για την πενταετία 2006-2010.

πηγή: EKT metrics report

Στο επιστημονικό πεδίο “Agricultural Sciences” παράγουν συστηματικά δημοσιεύσεις τρία ΤΕΙ, με σχετικούς δείκτες απήχησης 1,05 (ΤΕΙ Ηπείρου), 0,97 (ΤΕΙ Θεσσαλονίκης) και 0,74 (ΤΕΙ Λάρισας).

Το διάγραμμα παρουσιάζει την κατανομή των δημοσιεύσεων που πραγματοποίησαν τα ΤΕΙ την πενταετία 2004-2008 στα έξι κύρια επιστημονικά πεδία. Στα περισσότερα κυριαρχούν τα επιστημονικά πεδία “Natural Sciences” και “Engineering and Technology”.

Στο επιστημονικό πεδίο “Natural Sciences” εντάσσεται πάνω από το 50% των δημοσιεύσεων των περισσότερων ΤΕΙ με πρώτο στην κατάταξη το ΤΕΙ Δυτικής Μακεδονίας (82,2%). Το επιστημονικό πεδίο “Engineering & Technology” έχει επίσης σημαντική παρουσία και καταγράφει το υψηλότερο ποσοστό στις δημοσιεύσεις του ΤΕΙ Πειραιά (65,8%).

Μικρότερη είναι η παρουσία του επιστημονικού πεδίου “Medical & Health Sciences” και το υψηλότερο ποσοστό παρατηρείται στο ΤΕΙ Πάτρας. Ακόμα χαμηλότεροι είναι οι αριθμοί των δημοσιεύσεων που εντάσσονται στα υπόλοιπα επιστημονικά πεδία: το πεδίο “Agricultural Sciences” αποτελεί το πρώτο επιστημονικό πεδίο για τις δημοσιεύσεις του ΤΕΙ Ηπείρου, στο πεδίο “Social Sciences” δραστηριοποιούνται αρκετά ΤΕΙ με χαμηλό όμως αριθμό δημοσιεύσεων, ενώ τέλος, στο επιστημονικό πεδίο “Humanities” καταγράφονται ελάχιστες δημοσιεύσεις κυρίως από το ΤΕΙ Πάτρας.

πηγή: Thomson Reuters, NCR, Greece 1993-2008

Το παρακάτω διάγραμμα παρουσιάζει το ποσοστό των δημοσιεύσεων που λαμβάνουν αναφορές από το σύνολο των δημοσιεύσεων κάθε ΤΕΙ και την εξέλιξή του στη διάρκεια της περιόδου 1996-2010. Υψηλά ποσοστά, με σχετική σταθερότητα στη διάρκεια της περιόδου, διατηρούν τα ΤΕΙ Αθήνας, Δυτικής Μακεδονίας, Ηπείρου, Καλαμάτας, Κρήτης και Λάρισας. Την πενταετία 2006-2010, ποσοστά μεγαλύτερα από τον ελληνικό μέσο όρο 65,5%, επιτυγχάνουν οι δημοσιεύσεις του ΤΕΙ Ηπείρου (66,7%) ενώ πολύ κοντά βρίσκονται και οι δημοσιεύσεις του ΤΕΙ Κρήτης (65,4%).

Ποσοστό (%) δημοσιεύσεων που λαμβάνουν αναφορές, για κάθε ΤΕΙ, ανά πενταετία, για την περίοδο 1996-2010

πηγή: Thomson Reuters, Indices 1996-2010

Την πενταετία 2006-2010, το ποσοστό των δημοσιεύσεων με ελληνικές, με διεθνείς και χωρίς συνεργασίες, διαμορφώνεται για κάθε ΤΕΙ στα επίπεδα που παρουσιάζονται στο παρακάτω διάγραμμα. Στα ΤΕΙ οι συνεργασίες με ελληνικούς φορείς είναι σαφώς περισσότερες από τις συνεργασίες με φορείς του εξωτερικού. Σε όλα τα ΤΕΙ το ποσοστό δημοσιεύσεων με ελληνικές συνεργασίες είναι μεγαλύτερο από 60% και το υψηλότερο ποσοστό καταγράφεται στο ΤΕΙ Καλαμάτας (91,8%), ενώ το ΤΕΙ Ηπείρου βρίσκεται στην 2^η θέση με ποσοστό 84,8%. Τα ποσοστά διεθνών συνεργασιών κυμαίνονται από 5,4% (ΑΣΠΑΙΤΕ) μέχρι 45,7% (ΤΕΙ Λαμίας) και το ΤΕΙ Ηπείρου κατέχει την 5^η θέση με ποσοστό 24,2%. Το μεγαλύτερο ποσοστό δημοσιεύσεων χωρίς συνεργασίες παρουσιάζει το ΤΕΙ Πειραιά (34,5%), ενώ το ΤΕΙ Ηπείρου βρίσκεται στην 13^η θέση με ποσοστό 8,19%.

πηγή: Thomson Reuters, Indices 1996-2010

Πίνακας 3.7 : Εξειδικευμένες θεματικές περιοχές στα κύρια επιστημονικά πεδία στις οποίες το Τ.Ε.Ι. Ηπείρου επιτυγχάνει σχετικό δείκτη απήχησης ≥ 1 , για την πενταετία 2006-2010

Κύρια επιστημονική περιοχή	Επιστημονική περιοχή	Σχετικός δείκτης απήχησης	Αριθμός δημοσιεύσεων
Computer and information sciences	Artificial intelligence	1.97	8
	Computer science applications	1.48	7
Mathematics	Applied mathematics	1.56	6
Biological sciences	Plant science	1.02	9

Πηγή: Σαχίνη Ε., Μάλλιου Ν., Χούσος Ν., Καραΐσκος Δ., (2013), Ελληνικές Επιστημονικές Δημοσιεύσεις 1996-2010: Βιβλιομετρική Ανάλυση Ελληνικών Δημοσιεύσεων σε Διεθνή Επιστημονικά Περιοδικά - Scopus, Εθνικό Κέντρο Τεκμηρίωσης

3.4.3 Επιστημονικό και Τεχνολογικό Πάρκο Ηπείρου (Ε.ΤΕ.Π.Η.)

Το Επιστημονικό και Τεχνολογικό Πάρκο Ηπείρου ιδρύθηκε στις 29 Ιουλίου 2003. Σήμερα, το 63% του μετοχικού κεφαλαίου ανήκει σε φορείς και από αυτό το 44,62% ανήκει στο Πανεπιστήμιο Ιωαννίνων, το 31% σε εταιρείες και το 6% σε ιδιώτες. Αποστολή του Επιστημονικού και Τεχνολογικού Πάρκου Ηπείρου είναι «να αποτελέσει τον κύριο φορέα στήριξης για την εισαγωγή νέων και καινοτόμων τεχνολογιών τόσο στον ιδιωτικό όσο και στο δημόσιο τομέα».

Ως εκ τούτου, ο βασικός ρόλος του Ε.ΤΕ.Π.Η. είναι η μεταφορά και διάδοση της τεχνολογίας που παράγεται στην ακαδημαϊκή κοινότητα και τα ερευνητικά κέντρα / ινστιτούτα, ώστε να καταστεί δυνατή η περαιτέρω ανάπτυξη στην Περιφέρεια της Ηπείρου. Στο πλαίσιο αυτό, το Ε.ΤΕ.Π.Η. λειτουργεί επίσης σαν «Θερμοκοιτίδα» νέων επιχειρήσεων, για μικρές αλλά δυναμικά ανερχόμενες επιχειρήσεις που έχουν σκοπό την προώθηση της καινοτομίας σε συνεργασία με ερευνητικά ιδρύματα για την ανάπτυξη νέων προϊόντων και υπηρεσιών. Στους επιμέρους στόχους του Ε.ΤΕ.Π.Η. εντάσσονται:

1. Η ενθάρρυνση της αξιοποίησης της έρευνας με τη δημιουργία νέων επιχειρήσεων υψηλής τεχνολογίας από ερευνητές (spin-offs).
2. Η ενθάρρυνση της αναβάθμισης υφιστάμενων και δημιουργίας νέων παραγωγικών μονάδων με εισαγωγή νέων τεχνολογιών.
3. Η ενθάρρυνση και υποστήριξη της τοπικής και περιφερειακής ανάπτυξης.
4. Η συμβολή στον τεχνολογικό εκσυγχρονισμό της χώρας.
5. Η εκπαίδευση και επιμόρφωση στελεχών επιχειρήσεων.

Παρεχόμενες Υπηρεσίες

Η Ε.ΤΕ.Π.Η. Α.Ε. αναπτύσσει μία σειρά από υπηρεσίες στις οποίες έχουν πρόσβαση τόσο οι εγκατεστημένες επιχειρήσεις όσο και οποιαδήποτε άλλη επιχείρηση:

- Πρόσβαση σε ερευνητικά εργαστήρια του Πανεπιστημίου Ιωαννίνων και του ΤΕΙ Ηπείρου

- Ενοικίαση χώρων για την διεξαγωγή συνεδρίων (αμφιθέατρο 300 θέσεων, δύο αίθουσες συσκέψεων, χώρος υποδοχής που μπορεί να λειτουργήσει ως εκθεσιακός χώρος και χώρος δεξιώσεων).
- Παροχή συμβούλων καινοτομίας και δημιουργίας νέων επιχειρήσεων
- Διεξαγωγή τεχνικών σεμιναρίων που απευθύνονται τόσο στον ιδιωτικό τομέα (στελέχη επιχειρήσεων) όσο και στον δημόσιο (οργανισμοί τοπικής αυτοδιοίκησης)
- Διεξαγωγή ερευνών αγοράς για την εισαγωγή και προώθηση καινοτόμων υπηρεσιών και προϊόντων
- Παροχή συμβουλευτικών υπηρεσιών σε θέματα πνευματικής ιδιοκτησίας (σε συνεργασία με τον Ο.Β.Ι.).
- Διαδικασία πιστοποίησης ISO-HACCP σε συνεργασία με εξωτερικούς συνεργάτες
- Σχεδίαση δικτυακών τόπων με έμφαση στο e-commerce, e-business και στην αξιοποίηση των σύγχρονων τεχνολογιών για την προώθηση προϊόντων και υπηρεσιών μέσω του διαδικτύου.
- Αναζήτηση χρηματοδοτικών εργαλείων και σχημάτων για τις νέες επιχειρήσεις

Δραστηριότητες

Θερμοκοιτίδα Επιχειρήσεων / Διασύνδεση Έρευνας – Παραγωγής / Ενημέρωση – Διάχυση Πληροφορίας / Ενοικίαση Χώρων / Υπηρεσίες Δομών Στήριξης / Συμβουλευτικές Υπηρεσίες / Υπηρεσίες Ηλεκτρονικού Επιχειρείν / Υπηρεσίες Datacenter / Εργαστήριο Υλικών

Η θερμοκοιτίδα είναι χώρος αρχικής εγκατάστασης, υποδοχής και λειτουργίας για τις νέες ή υπάρχουσες επιχειρήσεις. Ο σκοπός της θερμοκοιτίδας είναι η στήριξη της εγκατεστημένης επιχείρησης σ' όλα τα επίπεδα ώστε σε σύντομο χρονικό διάστημα να μπορέσει να επιτύχει το αρχικό επιχειρηματικό της πλάνο και να προσδιορίσει τους νέους επιχειρηματικούς της στόχους. Αυτή τη στιγμή είναι εγκατεστημένες στη θερμοκοιτίδα της Ε.ΤΕ.Π.Η 23 επιχειρήσεις, αλλά και 4 δομές στήριξης το BIC Ηπείρου, και το Ινστιτούτο Ανάπτυξης και Διαχείρισης Ανθρώπινου Δυναμικού, ο Οργανισμός Βιομηχανικής Ιδιοκτησίας και μία εταιρία διοργάνωσης συνεδρίων. Κάθε θερμοκοιτίδα διαθέτει μοντέρνο συμβατικό και ηλεκτρονικό εξοπλισμό. Οι εγκατεστημένες επιχειρήσεις δραστηριοποιούνται κυρίως σε τομείς όπως: τεχνολογία, πληροφορική, ανανεώσιμες πηγές ενέργειας, βιοτεχνολογία, τηλεπικοινωνίες, ιατρικό λογισμικό, κατασκευές.

Στο καταστατικό της εταιρείας Ε.ΤΕ.Π.Η. αναφέρεται ως μέγιστος χρόνος παραμονής μιας εταιρείας, τα 7 έτη. Αυτό το χρονικό διάστημα θεωρείται επαρκές για την υποστήριξη ανάπτυξη και δικτύωση μιας καινοτόμας τεχνολογικής εταιρείας.

Στον Πίνακα 3.8, παρουσιάζονται οι εταιρείες που φιλοξενούνται ή έχουν φιλοξενηθεί στο Επιστημονικό και Τεχνολογικό Πάρκο Ηπείρου, από την αρχή ίδρυσής του μέχρι και σήμερα.

Πίνακας 3.8: ΕΤΑΙΡΙΕΣ ΠΟΥ ΦΙΛΟΞΕΝΟΥΝΤΑΙ Ή ΕΧΟΥΝ ΦΙΛΟΞΕΝΗΘΕΙ ΣΤΟ Ε.ΤΕ.Π.Η.

ΕΤΑΙΡΙΕΣ ΠΟΥ ΕΧΟΥΝ ΦΙΛΟΞΕΝΗΘΕΙ ΣΤΟ Ε.ΤΕ.Π.Η.		
BIC ΗΠΕΙΡΟΥ	10/5/2004	μέχρι σήμερα
ΣΟΛΑΡ ΤΕΧΝΟΛΟΤΖΙΣ Α.Ε. (SOLAR TECHNOLOGIES A.E.)	1/6/2004	31/12/2006
PLAN TECH Ε.Π.Ε.	1/7/2004	30/9/2013

Q&D ΣΥΜΒΟΥΛΟΙ ΠΟΙΟΤΗΤΑΣ ΚΑΙ ΑΝΑΠΤΥΞΗΣ Α.Ε.	1/8/2004	μέχρι σήμερα
ΜΕΝΤΑΛΛΑΙΝΤ Ε.Π.Ε. (MEDALLIED LTD)	1/11/2004	31/12/2011
ΤΟΥΡΙΣΤΙΚΕΣ ΕΠΙΧΕΙΡΗΣΕΙΣ Ε.Π.Ε.	31/12/2004	13/6/2006
ΙΝΚΟ Ε.Π.Ε.	3/1/2005	31/10/2012
ΙΝΦΟΠΟΙΝΤ ΣΥΣΤΗΜΑΤΑ ΠΛΗΡΟΦΟΡΙΚΗΣ Ε.Π.Ε.	1/2/2005	31/8/2010
DATAKAT Α.Τ.Ε.	1/2/2005	30/9/2010
PLAN ΟΙΚΟΝΟΜΟΤΕΧΝΙΚΕΣ ΜΕΛΕΤΕΣ Α.Ε.	1/2/2005	30/11/2011
ΔΙΚΤΥΟ ΕΠΙΧΕΙΡΗΣΕΩΝ ΟΡΕΙΝΩΝ ΠΕΡΙΟΧΩΝ Ν. ΙΩΑΝΝΙΝΩΝ Ε.Π.Ε.	1/2/2005	31/5/2006
SPIDER Ν. ΠΕΤΣΙΟΣ Κ ΥΙΟΙ Α.Ε.	15/2/2005	30/9/2010
ΚΛΙΚ ΚΟΝΖΑΛΤΑΝΤΣ Ε.Π.Ε (CLICK CONSULTANTS Ε.Π.Ε)	1/7/2005	31/5/2009
ΟΜΑΔΑ ΔΙΑΧΕΙΡΙΣΗΣ ΓΝΩΣΗΣ ΚΑΙ ΒΙΟΙΑΤΡΙΚΩΝ ΕΦΑΡΜΟΦΩΝ Α.Ε.	1/9/2005	31/12/2010
KSMS CONSULTERS Ε.Π.Ε.	1/1/2006	16/6/2009
ΑΝΤΙΣΕΛ ΑΦΟΙ ΣΕΛΙΔΗ Ο.Ε. (ANTISEL)	16/1/2006	30/3/2007
ΙΝΣΤΙΤΟΥΤΟ ΑΝΑΠΤΥΞΗΣ ΚΑΙ ΔΙΑΧΕΙΡΙΣΗΣ ΑΝΘΡΩΠΙΝΟΥ ΔΥΝΑΜΙΚΟΥ	1/9/2006	μέχρι σήμερα
ΕΥΡΩΠΑΙΚΟ ΔΙΚΤΥΟ ΑΝΘΡΩΠΙΣΤΙΚΗΣ ΑΝΑΠΤΥΞΗΣ (HUMANET)	1/11/2006	30/9/2007
TALLOS IT Ε.Π.Ε.	1/2/2007	30/9/2008
ΔΥΝΑΜΙΚΗ ΦΥΣΙΚΗ ΗΛΕΚΤΡΙΚΗ Ε.Π.Ε.	1/3/2007	24/9/2009
ΜΑΚΕΔΟΝΙΚΗ ΗΛΕΚΤΡΟΝΙΚΗ ΤΕΧΝΙΚΗ ΑΤΕ (MACTEL ΑΕ)	20/10/2007	31/10/2012
Γ. ΓΚΡΙΛΛΑΣ- Ε. ΦΩΤΙΑΔΗΣ Ο.Ε. (CONVENTUS Ο.Ε.)	1/12/2007	31/10/2012
TELETEL Α.Ε.	1/3/2007	30/5/2010
Κ- PEN Μ.Ε.Π.Ε.	1/4/2008	31/5/2012
ΤΕΧΝΟΒΛΑΣΤΟΣ ΒΙΟΤΡΑΠΕΖΑΣ ΠΡΟΗΓΜΕΝΩΝ ΚΥΤΤΑΡΙΚΩΝ ΚΑΙ ΙΣΤΙΚΩΝ ΜΟΣΧΕΥΜΑΤΩΝ Α.Ε.	1/5/2008	4/3/2011
ΒΙΟΗΕΛΛΕΝΙΚΑ Α.Ε.	1/3/2008	29/2/2012
ΑΠΟΨΙΣ SMR Ε.Π.Ε.	9/7/2008	30/4/2009
OMNIS SERVICES Ε.Π.Ε.	24/10/2008	30/6/2009
OSTRACON Ε.Π.Ε.	1/12/2008	1/11/2009
Σ. ΚΟΡΜΠΗΣ & ΣΙΑ Ο.Ε. (NESTOR INNOVATIONS)	15/11/2008	μέχρι σήμερα
REGIOPLAN Ε.Π.Ε.	1/5/2009	31/5/2010
COMITECH Α.Ε.	15/12/2009	μέχρι σήμερα
ΑΦΟΙ ΚΟΥΜΑΝΑΚΟΥ & ΣΙΑ Ο.Ε.	21/5/2009	31/12/2009
ΣΚΟΥΛΗΚΑ ΒΑΣΙΛΙΚΗ (EPIRUSPOST)	1/7/2009	30/9/2012
Δ. ΜΑΚΡΗΣ Μ.Ε.Π.Ε.	17/8/2009	μέχρι σήμερα
NEVARARK MANAGEMENT LIMITED	16/7/2009	30/9/2010
FUTURE INTELLIGENCE Ε.Π.Ε.	1/10/2009	μέχρι σήμερα
ΚΟΥΤΛΑΣ Α.- ΓΙΑΝΝΑΚΕΑΣ Ν.- ΤΣΙΠΟΥΡΑΣ Μ. Ο.Ε. (Q base R&D)	1/10/2009	μέχρι σήμερα
SERUM Α.Ε.	1/12/2009	30/9/2011
ΑΛΕΞΙΟΥ ΘΕΟΔΩΡΟΣ (OBERON)	1/5/2010	μέχρι σήμερα

E-FUSION ΑΝΑΠΤΥΞΗ ΛΟΓΙΣΜΙΚΟΥ Ε.Π.Ε.	1/5/2010	31/1/2011
ΒΑΚΑΛΗΣ Α.- ΠΑΠΑΔΑΤΟΣ Ι & ΣΙΑ Ο.Ε. (GEOMONITOR)	1/6/2010	30/11/2011
ΦΟΡΕΑΣ ΔΙΑΧΕΙΡΙΣΗΣ ΕΘΝΙΚΟΥ ΠΑΡΚΟΥ ΤΖΟΥΜΕΡΚΩΝ	1/6/2010	μέχρι σήμερα
ΗΛΙΑΔΗΣ ΣΤΑΥΡΟΣ	15/9/2010	31/5/2011
ΧΡΟΝΗ ΕΛΕΝΗ (ENDUSTRIA)	1/10/2010	31/1/2013
ΚΑΡΡΑΣ Κ. - ΓΑΤΣΙΟΣ ΣΠ. & ΣΙΑ Ε.Ε. (SYMAGRO)	1/6/2011	μέχρι σήμερα
ΔΗΜ. ΒΟΥΡΔΑ- ΚΛ. ΖΥΓΟΥΡΗΣ Ο.Ε. (GOBLIN)	1/12/2011	30/9/2013
ΝΙΚΟΛΑΟΣ ΓΟΥΛΑΣ	1/1/2012	μέχρι σήμερα
ΚΑΤΕΡΤΣΙΔΗΣ - ΧΟΥΡΙ ΚΑΙ ΣΙΑ ΟΕ (Neuron Energy Solutions)	1/6/2012	μέχρι σήμερα
Qreca! ΙΚΕ	1/7/2012	μέχρι σήμερα
ΣΤΕΦΑΝΟΣ ΖΑΦΕΙΡΗΣ	15/6/2012	μέχρι σήμερα
ΥΠΗΡΕΣΙΕΣ ΗΛΕΚΤΡΟΝΙΚΗΣ ΥΓΕΙΑΣ ΑΕ	1/5/2013	μέχρι σήμερα
ΓΕΩΡΓΙΟΣ ΔΗΜΑΚΟΠΟΥΛΟΣ (MEDICAL STATISTICS)	5/9/2013	μέχρι σήμερα

Πηγή: Ε.ΤΕ.Π.Η.

Θετικά Αποτελέσματα του Ε.ΤΕ.Π.Η

- Το 2007 το ΕΤΕΠΗ βραβεύτηκε από το Υπουργείο Ανάπτυξης με το πρώτο βραβείο αριστείας στο πλαίσιο υποστήριξης και ενίσχυσης μικρομεσαίων επιχειρήσεων
- Είναι από το 2007 πλήρες μέλος της IASP (International Association of Science Parks) αφού πληροί τις προϋποθέσεις μεγέθους
- Το 2008 το ΕΤΕΠΗ πήρε το πρώτο βραβείο για το Πρώτυπο Καινοτόμο Σχέδιο Ανάπτυξης Πωγωνίου-Καλαμά-Μουργκάνας
- Σήμερα έχουν δημιουργηθεί 110 θέσεις εργασίας από τις οποίες οι 70 νέες και σε αυτές οι 60 είναι απόφοιτοι του Π.Ι. και ΤΕΙ Ηπείρου
- Από το 2012 συνδιοργανώνει με το Πανεπιστήμιο Ιωαννίνων τον Διαγωνισμό «Οδύσσειες Καινοτομίας» με σκοπό την ώθηση των νέων επιστημόνων στην επιχειρηματικότητα για την μετατροπή της γνώσης σε προϊόντα και υπηρεσίες.

Νέες Δράσεις

Σε αρκετές από τις εταιρείες της θερμοκοιτίδας υλοποιείται πρόγραμμα πρακτικής άσκησης και παράλληλα το ΕΤΕΠΗ είναι στη διαδικασία δημιουργίας ενός cluster σε συνεργασία με τις εταιρείες αλλά και δομές όπως η Δομή Απασχόλησης και Σταδιοδρομίας του Πανεπιστημίου Ιωαννίνων (ΔΑΣΤΑ) και το ΤΕΙ Ηπείρου προκειμένου να δημιουργηθεί ένα εκκολαπτήριο ιδεών (με συμμετέχοντες τους φοιτητές και απόφοιτους με σκοπό την καλλιέργεια της κουλτούρας της επιχειρηματικότητας).

3.4.4 Κέντρο Επιχείρησης & Καινοτομίας Ηπείρου (BIC Ηπείρου)

Το BIC Ηπείρου, το οποίο στεγάζεται στο Επιστημονικό και Τεχνολογικό Πάρκο Ηπείρου, ιδρύθηκε το 1996, με τη συγχρηματοδότηση της Ε.Ε. καθώς και τοπικών χορηγών, ώστε να διασφαλιστεί η αρχική λειτουργία του. Έκτοτε οι πόροι που εισπράττει από την υλοποίηση καινοτόμων δράσεων περιφερειακής ανάπτυξης εξασφαλίζουν την βιωσιμότητά του.

Σκοπός ίδρυσης του είναι «η χωρίς κερδοσκοπικό χαρακτήρα προώθηση των εργασιών ενός Κέντρου Ανάπτυξης Καινοτομικών Επιχειρήσεων μέσω της παροχής καινοτόμων υπηρεσιών διαμεσολάβησης τόσο στους φορείς όσο και στις τοπικές επιχειρήσεις».

Μέσα από την πορεία του, το BIC Ηπείρου χαρακτηρίζεται πλέον από το εξειδικευμένο ανθρώπινο δυναμικό του αλλά και από τις σχέσεις συνεργασίας και ανταλλαγής εμπειριών με πανεπιστημιακά ιδρύματα, ινστιτούτα & ερευνητικά κέντρα, οργανισμούς της Ε.Ε., εξειδικευμένα δίκτυα (εθνικά και ευρωπαϊκά) τα οποία δραστηριοποιούνται στον τομέα της Επιχειρηματικότητας και της Καινοτομίας και τοπικές εταιρείες συμβούλων.

3.4.5 Μετσόβιο Κέντρο Διεπιστημονικής Έρευνας (ΜΕ.Κ.Δ.Ε.) του Ε.Μ.Π.

Το ΜΕ.Κ.Δ.Ε. του Ε.Μ.Π. ιδρύθηκε το 1993 από το Εθνικό Μετσόβιο Πολυτεχνείο για την προστασία και ανάπτυξη του ορεινού περιβάλλοντος και των τοπικών ευρωπαϊκών πολιτισμών.

Σκοπός του είναι «η ανάπτυξη στενής συνεργασίας του με τους τοπικούς φορείς παιδείας, έρευνας και πολιτισμικής ανάπτυξης της Ηπείρου».

Για την επίτευξη του σκοπού αυτού το ΜΕ.Κ.Δ.Ε. ανέπτυξε και αναπτύσσει σειρά δραστηριοτήτων με σταθερή τη συνεργασία του με το Διεπιστημονικό Πρόγραμμα Μεταπτυχιακών Σπουδών (Δ.Π.Μ.Σ.) του Ε.Μ.Π. «Περιβάλλον και Ανάπτυξη» και με το Ίδρυμα Ανάπτυξης του ΜΕ.Κ.Δ.Ε. του Ε.Μ.Π. οι βασικότερες από τις οποίες είναι:

- Η ανάληψη και εκπόνηση ερευνών και μελετών διεπιστημονικού χαρακτήρα στα πεδία ολοκληρωμένης ανάπτυξης και προστασίας του ορεινού περιβάλλοντος και των τοπικών ευρωπαϊκών πολιτισμών.
- Η ίδρυση βιβλιοθήκης.
- Δημιουργία σεμιναριακού κέντρου διεπιστημονικής συνεργασίας και επικοινωνίας ελλήνων και ευρωπαίων πανεπιστημιακών και ερευνητών.
- Η διεξαγωγή ανά τριετία (από το 1995) Διεπιστημονικών Διαπανεπιστημιακών Συνεδρίων για θέματα Ανάπτυξης και Περιβάλλοντος, τα οποία πραγματοποιούνται στο Μέτσοβο.
- Η έκδοση των πρακτικών Συνεδρίων και Ημερίδων.
- Η συνεργασία με επιστημονικούς, ερευνητικούς, κοινωνικούς και πολιτισμικούς φορείς και δίκτυα της Ελλάδας και του εξωτερικού.
- Η δημοσίευση εργασιών σε επιστημονικά περιοδικά και συνέδρια στην Ελλάδα και το εξωτερικό.
- Η λειτουργία από το 2008 (από την ακαδημαϊκή χρονιά 2008-2009), στις εγκαταστάσεις του Ε.Μ.Π. στο Μέτσοβο (ΜΕ.Κ.Δ.Ε. του Ε.Μ.Π.) της 2ης Κατεύθυνσης Σπουδών του Διεπιστημονικού Προγράμματος Μεταπτυχιακών Σπουδών (Δ.Π.Μ.Σ.) του Ε.Μ.Π. «Περιβάλλον και Ανάπτυξη» με αντικείμενο «Περιβάλλον και Ανάπτυξη των Ορεινών Περιοχών». Το συγκεκριμένο πρόγραμμα κάλυψε ένα πολύ σημαντικό κενό στην ελληνική ανώτατη εκπαίδευση, αφού αποτελεί την πρώτη και μοναδική εκπαιδευτική διαδικασία, η

οποία προσεγγίζει συστηματικά τα ζητήματα του ορεινού χώρου που καταλαμβάνει πάνω από το 70% της εδαφικής επικράτειας της Ελλάδας.

Με πυρήνα το ΔΠΜΣ «Περιβάλλον και Ανάπτυξη των Ορεινών Περιοχών» έχει αναπτυχθεί, για πρώτη φορά στην Ελλάδα, πολύπλευρη και ενδελεχής έρευνα για τα ιδιαίτερα χαρακτηριστικά και τα προβλήματα των ορεινών περιοχών. Η προσπάθεια αυτή έχει υποστηριχθεί καίρια από το ΜΕΚΔΕ τόσο από πλευράς ανθρώπινου δυναμικού όσο και από πλευράς υλικοτεχνικής υποστήριξης. Κύριες πτυχές της έρευνας για τις ορεινές περιοχές από το 2008 έως σήμερα περιγράφονται ακολούθως:

Πίνακας 3.9: Διοργάνωση επτά διεπιστημονικών-διαπανεπιστημιακών συνεδρίων:

1ο Συνέδριο	Διεπιστημονικό	Διαπανεπιστημιακό	"Το Ε.Μ.Π. για το Μέτσοβο. Επιστρέφοντας ένα μέρος του χρέους" 5-7 Μαΐου 1995
2ο Συνέδριο	Διεπιστημονικό	Διαπανεπιστημιακό	"Τεχνολογία, Πολιτισμός και Αποκέντρωση" 3-6 Ιουνίου 1998
3ο Συνέδριο	Διεπιστημονικό	Διαπανεπιστημιακό	"Η Ολοκληρωμένη Ανάπτυξη στις Ορεινές Περιοχές. Θεωρία και Πράξη" 7-10 Ιουνίου 2001
4ο Συνέδριο	Διεπιστημονικό	Διαπανεπιστημιακό	"Η Ολοκληρωμένη Ανάπτυξη της Ηπείρου" 23-26 Σεπτεμβρίου 2004
5ο Συνέδριο	Διεπιστημονικό	Διαπανεπιστημιακό	"Παιδεία, Έρευνα, Τεχνολογία. Από το χθες στο αύριο" 27-30 Σεπτεμβρίου 2007
6ο Συνέδριο	Διεπιστημονικό	Διαπανεπιστημιακό	"Η Ολοκληρωμένη Ανάπτυξη των Ορεινών Περιοχών" 16-19 Σεπτεμβρίου 2010
7ο Συνέδριο	Διεπιστημονικό	Διαπανεπιστημιακό	"Η Ολοκληρωμένη Ανάπτυξη στην Ελλάδα στα Χρόνια της Πολυδιάστατης Κρίσης. Αιτίες, Ευθύνες, Προτάσεις, Μέτρα, Δράσεις και Προοπτικές" 12-15 Σεπτεμβρίου 2013

Πηγή: ΜΕ.Κ.Δ.Ε, «ΣΥΝΟΠΤΙΚΗ ΠΑΡΟΥΣΙΑΣΗ ΤΟΥ ΜΕΤΣΟΒΙΟΥ ΚΕΝΤΡΟΥ ΔΙΕΠΙΣΤΗΜΟΝΙΚΗΣ ΕΡΕΥΝΑΣ ΚΑΙ ΤΟΥ ΜΕΤΑΠΤΥΧΙΑΚΟΥ ΠΡΟΓΡΑΜΜΑΤΟΣ «ΠΕΡΙΒΑΛΛΟΝ ΚΑΙ ΑΝΑΠΤΥΞΗ ΤΩΝ ΟΡΕΙΝΩΝ ΠΕΡΙΟΧΩΝ»

Ολοκλήρωση δύο διδακτορικών διατριβών:

Το 2013 ολοκληρώθηκαν επιτυχώς δύο διδακτορικές διατριβές σχετικές με κρίσιμα ζητήματα του ορεινού χώρου. Η πρώτη με τίτλο: «Αποτίμηση της παραδοσιακής αρχιτεκτονικής των ορεινών περιοχών με μεθόδους περιβαλλοντικής οικονομίας» συνέβαλε στη συστηματική αποτίμηση της αξίας και της αναπτυξιακής διάστασης ενός από τους πλέον πολύτιμους πολιτισμικούς πόρους των ορεινών περιοχών, της παραδοσιακής αρχιτεκτονικής. Η δεύτερη διατριβή με θέμα: «Βέλτιστη χρήση ανανεώσιμων πηγών ενέργειας στις ορεινές περιοχές. Η περίπτωση του Μετσόβου» οδήγησε στην αναγνώριση των ιδιαίτερων χαρακτηριστικών της ενεργειακής ταυτότητας των ορεινών περιοχών και της επίδρασής της στον ενεργειακό σχεδιασμό.

Διοργάνωση τεσσάρων επιστημονικών ημερίδων παρουσίασης ερευνητικών αποτελεσμάτων σχετικά με την ολοκληρωμένη ανάπτυξη περιοχών του ελληνικού ορεινού χώρου:

Οργανικό στοιχείο του ΔΠΜΣ «Περιβάλλον και Ανάπτυξη των Ορεινών Περιοχών» αποτελεί η εκπαίδευση των σπουδαστών πάνω σε πραγματικά προβλήματα των ορεινών περιοχών καθώς και η διάχυση των αποτελεσμάτων των ερευνών στις τοπικές κοινωνίες. Έτσι, από την ακαδημαϊκή χρονιά 2009-2010, επιλέγεται μία ορεινή ενότητα και οι σπουδαστές υπό την καθοδήγηση των διδασκόντων και των επιστημονικών συνεργατών του ΜΕΚΔΕ αναλαμβάνουν τη διερεύνηση συγκεκριμένων

θεμάτων που απασχολούν την περιοχή μελέτης καταλήγοντας σε ώριμες ιδέες και προτάσεις ανάπτυξης. Τα ερευνητικά αποτελέσματα παρουσιάζονται στις τοπικές κοινωνίες, σε ανοιχτές εκδηλώσεις, κάθε καλοκαίρι και εκδίδονται σχετικοί τόμοι. Έως τώρα έχουν μελετηθεί οι περιοχές των Τζουμέρκων, του Μετσόβου, της Κόνιτσας και του Ζαγορίου, με πάνω από 70 εργασίες.

Το ερευνητικό πρόγραμμα «ΑΕΝΑΟΣ»:

Άμεση είναι η συμβολή του ΜΕΚΔΕ και του ΔΠΜΣ «Περιβάλλον και Ανάπτυξη των Ορεινών Περιοχών» στο ερευνητικό πρόγραμμα «ΑΕΝΑΟΣ – Ανάπτυξη μαθηματικού πολυπαραμετρικού μοντέλου για τη **βελτιστοποίηση του ενεργειακού σχεδιασμού στις ορεινές περιοχές**», το οποίο υλοποιείται με χρηματοδότηση της Περιφέρειας Ηπείρου από πόρους του ΕΣΠΑ. Το εν λόγω ερευνητικό πρόγραμμα θα δώσει περαιτέρω ώθηση στη διαμόρφωση εξειδικευμένης ενεργειακής πολιτικής για τις ορεινές περιοχές με κύριο στόχο την αντιμετώπιση της ενεργειακής φτώχειας, μείζονος προβλήματος των ορεινών πληθυσμών πλέον, μέσω κατάλληλου σχεδιασμού αξιοποίησης των τοπικών ενεργειακών πόρων και βελτίωσης της ενεργειακής συμπεριφοράς των κτιρίων.

Ερευνητικά προγράμματα για την αξιοποίηση της βιομάζας στο Μέτσοβο:

Η κρισιμότητα των ενεργειακών ζητημάτων για τους ορεινούς οικισμούς, οδήγησε το Δήμο Μετσόβου στην ανάθεση στην ερευνητική ομάδα του ΜΕΚΔΕ δύο ερευνητικών προγραμμάτων για την ενεργειακή αξιοποίηση της βιομάζας. Το πρώτο σχετίζεται με τη διερεύνηση των δυνατοτήτων παραγωγής ηλεκτρικής και θερμικής ενέργειας μέσω καύσης βιοαερίου, το οποίο παράγεται από κτηνοτροφικά απόβλητα. Το πρόγραμμα έχει, επί της ουσίας, ολοκληρωθεί και αναμένεται η αξιοποίηση των αποτελεσμάτων του από το Δήμο Μετσόβου για τη διεκδίκηση χρηματοδότησης για την κατασκευή της ενεργειακής μονάδας, στο πλαίσιο σχετικής πρόσκλησης της Ε.Δ.Α. Ηπείρου. Το δεύτερο πρόγραμμα είναι υπό εξέλιξη και περιλαμβάνει αναλυτική εξέταση των δυνατοτήτων παραγωγής θερμικής ενέργειας από την ξυλώδη βιομάζα που παράγεται στην περιοχή και τη διοχέτευσή της, μέσω δικτύου τηλεθέρμανσης, στα νοικοκυριά του Μετσόβου, ώστε να ανακουφιστούν από το δυσβάσταχτο, πλέον, κόστος θέρμανσης.

3.4.6 Κέντρο Τεχνολογικής Έρευνας Ηπείρου και Ιονίων Νήσων

Το Κέντρο Τεχνολογικής Έρευνας (Κ.Τ.Ε.) Ηπείρου και Ιονίων Νήσων ιδρύθηκε το 2001 με έδρα την Άρτα και αποτελεί έναν αυτοδιοικούμενο οργανισμό, συνδεδεμένο με το Τ.Ε.Ι. Ηπείρου.

Στο Κ.Τ.Ε. Ηπείρου και Ιονίων Νήσων υπάγονται οι ακόλουθοι Τομείς Μεταφοράς Τεχνολογίας και Έρευνας (ΤΟ.Μ.Τ.Ε.):

- Ορεινής Οικονομίας και Ανάπτυξης, με έδρα τους Φιλιάτες.
- Αξιοποίησης Ελληνικής Χλωρίδας, με έδρα το Δήμο Κεντρικού Ζαγορίου.
- Επικοινωνιών, με έδρα την Άρτα.
- Διάσωσης Γενετικού Υλικού και Γεωργίας - Κτηνοτροφίας, με έδρα το Αργοστόλι.
- Ελέγχου και προστασίας Θαλασσίου Πλούτου, με έδρα την Πρέβεζα.
- Οικολογίας και Τουρισμού, με έδρα την Παραμυθιά.
- Ελέγχου Παραγωγικότητας και Βελτίωσης των Ζώων, με έδρα την Άρτα.

Σκοπός του Κ.Τ.Ε. Ηπείρου και Ιονίων Νήσων είναι «η προαγωγή της τεχνολογικής έρευνας, η εφαρμογή των επιστημονικών και τεχνολογικών πορισμάτων για την επίλυση συγκεκριμένων προβλημάτων της παραγωγικής διαδικασίας, της κοινωνικής και οικονομικής ανάπτυξης των Περιφερειών Ηπείρου και Ιονίων Νήσων, η βελτίωση των μεθόδων και παραγωγικών διαδικασιών με τις οποίες εξυπηρετούνται ανάγκες της περιφέρειας αυτής και κατ' επέκταση της χώρας, η ανάπτυξη εφαρμογών και προϊόντων, η παροχή υπηρεσιών, καθώς και η υποστήριξη βιομηχανικών και βιοτεχνικών μονάδων».

Τα τελευταία 3 χρόνια, το Κ.Τ.Ε Ηπείρου και Ιονίων Νήσων ξεκίνησε πρόγραμμα προϋπολογισμού 176 χιλ. Ευρώ, το οποίο υλοποιεί η αναπτυξιακή σύμπραξη “ΑΝΑΠΤΥΞΗ ΑΠΑΣΧΟΛΗΣΗΣ ΝΟΜΟΥ ΑΡΤΑΣ” με συντονιστή φορέα το Κέντρο Τεχνολογικής Έρευνας ΤΕΙ ΗΠΕΙΡΟΥ & ΙΟΝΙΩΝ ΝΗΣΩΝ. Το έργο αυτό έχει τίτλο «**Τοπικά σχέδια για την απασχόληση, προσαρμοσμένα στις ανάγκες των τοπικών αγορών εργασίας του ΝΟΜΟΥ ΑΡΤΑΣ**» και αποβλέπει στη τοπική ανάπτυξη μέσω της δημιουργίας θέσεων απασχόλησης και ίδρυσης νέων επιχειρήσεων.

3.4.7 Εθνικό Ίδρυμα Αγροτικής Έρευνας

Το Εθνικό Ίδρυμα Αγροτικής Έρευνας (ΕΘ.Ι.ΑΓ.Ε.) ιδρύθηκε το 1989 και συνιστά τον εθνικό φορέα για την Αγροτική Έρευνα & Τεχνολογία στην Ελλάδα. Ως εκ τούτου, διεξάγει έρευνες και παράγει τεχνολογία και τεχνογνωσία που απαντά σε όλο το φάσμα του πρωτογενούς και δευτερογενούς τομέα αγροτικής παραγωγής. Σκοπός του είναι, μέσω της τεχνογνωσίας, των υποδομών και του εξειδικευμένου ανθρώπινου δυναμικού που διαθέτει, να συνδράμει ενεργά στην αύξηση της προστιθέμενης αξίας των ελληνικών αγροτικών προϊόντων.

Σήμερα το ΕΘ.Ι.ΑΓ.Ε. διαθέτει 34 ερευνητικές μονάδες και 18 σταθμούς γεωργικής έρευνας, εκ των οποίων μια ερευνητική μονάδα (Ινστιτούτο Γάλακτος) και ένας Σταθμός Γεωργικής Έρευνας βρίσκονται εντός της Περιφέρειας της Ηπείρου και συγκεκριμένα στα Ιωάννινα. Αν και στην Περιφέρεια της Ηπείρου στεγάζονται μόνο δύο από τις ερευνητικές μονάδες και τους σταθμούς γεωργικής έρευνας του ΕΘ.Ι.ΑΓ.Ε., το ίδρυμα μπορεί να παρέχει τις υπηρεσίες στην Περιφέρεια, κινητοποιώντας τους απαραίτητους πόρους από άλλες ερευνητικές μονάδες και άλλους σταθμούς γεωργικής έρευνας. Για το λόγο αυτό, παρουσιάζουμε σύντομα την ερευνητική εξειδίκευση του ιδρύματος. Όπως φαίνεται στο Σχήμα 3.10, ο αριθμός των δημοσιεύσεων του ΕΘ.Ι.ΑΓ.Ε. από το 1998 έως και το 2007 άξανε συνεχώς, με μοναδική εξαίρεση το έτος 2004. Ωστόσο, από 2008 και μετά παρατηρείται μείωση του αριθμού των δημοσιεύσεων του ιδρύματος, ως αποτέλεσμα της κρίσης που βιώνει η χώρα.

Συνολικά, την περίοδο 2006-2010 το ΕΘ.Ι.ΑΓ.Ε. παρήγαγε 692 δημοσιεύσεις, καταλαμβάνοντας έτσι την πρώτη θέση μεταξύ των δημόσιων ερευνητικών φορέων που δεν υπάγονται στην ΓΓΕΤ. Όσον αφορά στην απήχηση του ερευνητικού έργου με βάση τις αναφορές, για την ίδια περίοδο, το ΕΘ.Ι.ΑΓ.Ε. κατατάσσεται δεύτερο, μετά την Ακαδημία Αθηνών, με 2.305 αναφορές. Χρησιμοποιώντας τον Συγκριτικό δείκτη Απήχησης, το ΕΘ.Ι.ΑΓ.Ε. κατατάσσεται στην έκτη θέση με δείκτη 0,71 (βλ. Σχήμα 3.11). Το γεγονός ότι ο δείκτης απήχησης είναι μικρότερος της μονάδας σημαίνει ότι η απήχηση των δημοσιεύσεων του ΕΘ.Ι.ΑΓ.Ε. είναι μικρότερη αυτής του μέσου όρου των δημοσιεύσεων σε παγκόσμιο επίπεδο.

Σχήμα 3.10

Πηγή: Σαχίνη Ε., Μάλλιου Ν., Χούσος Ν., Καραϊσκος Δ., (2013), Ελληνικές Επιστημονικές Δημοσιεύσεις 1996-2010: Βιβλιομετρική Ανάλυση Ελληνικών Δημοσιεύσεων σε Διεθνή Επιστημονικά Περιοδικά - Scopus, Εθνικό Κέντρο Τεκμηρίωσης

Σχήμα 3.11

Πηγή: Σαχίνη Ε., Μάλλιου Ν., Χούσος Ν., Καραϊσκος Δ., (2013), Ελληνικές Επιστημονικές Δημοσιεύσεις 1996-2010: Βιβλιομετρική Ανάλυση Ελληνικών Δημοσιεύσεων σε Διεθνή Επιστημονικά Περιοδικά - Scopus, Εθνικό Κέντρο Τεκμηρίωσης

Όσον αφορά την απήχηση στα κύρια επιστημονικά πεδία, για το ΕΘ.Ι.ΑΓ.Ε., ο δείκτης παραμένει και πάλι μικρότερος της μονάδας.

Σχήμα 3.12

Πηγή: Σαχίνη Ε., Μάλλιου Ν., Χούσος Ν., Καραϊσκος Δ., (2013), Ελληνικές Επιστημονικές Δημοσιεύσεις 1996-2010: Βιβλιομετρική Ανάλυση Ελληνικών Δημοσιεύσεων σε Διεθνή Επιστημονικά Περιοδικά - Scopus, Εθνικό Κέντρο Τεκμηρίωσης

Αν και η συνολική απήχηση δεν υψηλή, το ΕΘ.Ι.ΑΓ.Ε έχει σημαντικές επιδόσεις σε επιμέρους επιστημονικές περιοχές, όπως παρουσιάζεται στον Πίνακα 3.11.

Πίνακας 3.11 : Εξειδικευμένες θεματικές περιοχές στα κύρια επιστημονικά πεδία με σχετικό δείκτη απήχησης ≥ 1 , για το ΕΘ.Ι.ΑΓ.Ε., για την πενταετία 2006-2010.

Κύρια Επιστημονική Περιοχή	Επιστημονική περιοχή	Σχετικός Δείκτης Απήχησης	Αριθμός Δημοσιεύσεων
Biological Sciences	Biochemistry	1,06	18
	Molecular Biology	1,11	8
Earth and Related Environmental Sciences	Earth-surface processes	1,47	17
Engineering and Technology	Environmental Engineering	1,05	13

3.4.8 Ακαδημία Εμπορικού Ναυτικού Ηπείρου (Α.Ε.Ν. Ηπείρου)

Η ΑΕΝ Ηπείρου, άλλοτε γνωστή και ως Σχολή Ραδιοτηλεγραφιτών, ιδρύθηκε το 1973 και το 1991 επεκτάθηκε με την λειτουργία της Σχολής Πλοιαρχων. Οι σπουδαστές της Ακαδημίας έχουν την δυνατότητα εσωτερική διαμονής στην σχολή.

Η Α.Ε.Ν. Ηπείρου διέθετε το ακαδημαϊκό έτος 2011-2012, 24 μέλη Ε.Π., εκ των οποίων 7 ανήκαν στο τακτικό εκπαιδευτικό προσωπικό, 3 στο τακτικό ειδικό εκπαιδευτικό προσωπικό και 14 στο εκπαιδευτικό προσωπικό με σύμβαση ορισμένου χρόνου. Από το προσωπικό αυτό, 1 ήταν καθηγητής, 4 ήταν επίκουροι καθηγητές, 2 ήταν καθηγητές εφαρμογών, 3 καθηγητές ξένων γλωσσών, 8 ήταν επιστημονικοί συνεργάτες, 2 ήταν εργαστηριακοί συνεργάτες και 4 εκπαιδευτικοί ειδικών μαθημάτων.

Όσον αφορά τους σπουδαστές για την έναρξη της περιόδου 2011-2012, ανέρχονταν σε 721, με ποσοστό 72% άρρενες και 28% θήλεις. Το 8% εξ αυτών φοιτά πέρα των κανονικών εξαμήνων.

3.4.9 Βιομηχανική Περιοχή Ιωαννίνων (ΒΙ.ΠΕ. Ιωαννίνων)

Η ΒΙ.ΠΕ. Ιωαννίνων στεγάζεται κοντά στην πόλη των Ιωαννίνων, μεταξύ των χωριών Ροδοτοπίου, Γαρδικίου και Ζωοδόχου και έχει εύκολη οδική πρόσβαση, καθώς δεν απέχει πολύ από τους κύριους οδικούς άξονες της Περιφέρειας.

Αν και ιδρύθηκε το 1976, μόλις το 1981 ξεκίνησαν να εγκαθίστανται οι πρώτες επιχειρήσεις στα βιομηχανικά - βιοτεχνικά οικοπέδα της ΒΙ.ΠΕ. Ιωαννίνων, συνολικής έκτασης 1.440 στρ.. Μέχρι σήμερα, έχει πουληθεί το 72% των οικοπέδων αυτών σε 120 επιχειρήσεις που απασχολούν περίπου 2.500 εργαζόμενους.

Η ΒΙ.ΠΕ. Ιωαννίνων διαθέτει δίκτυο ύδρευσης και γεωτρήσεις που συνδέονται με δεξαμενή, δίκτυο αποχέτευσης ομβρίων και ακαθάρτων καθώς και οδοποιία, ηλεκτροδότηση, τηλεφωνοδότηση και υποδομές ευρυζωνικών δικτύων. Εντός της ΒΙ.ΠΕ. λειτουργεί τέλος και Πυροσβεστικός Σταθμός, ενώ άμεσα αναμένεται να ξεκινήσει να λειτουργεί η σύνδεση της ΒΙ.ΠΕ. με την μονάδα Βιολογικού Καθαρισμού του Δήμου Ιωαννίνων.

Επίσης θα πραγματοποιηθεί συνάντηση με τις γειτονικές Περιφέρειες και θα γίνει διερεύνηση των πιθανών συνεργασιών, η διαδικασία αυτή θα πραγματοποιηθεί κατά την περίοδο του Ιανουαρίου – μέσα Φεβρουαρίου.

3.4.10 Βιομηχανική Περιοχή Πρέβεζας (ΒΙ.ΠΕ. Πρέβεζας)

Η ΒΙ.ΠΕ. Πρέβεζας αποτελεί μια από τις 32 οργανωμένες βιομηχανικές περιοχές, που διαχειρίζεται η ΕΤΒΑ ΒΙ.ΠΕ. σε όλη την Ελλάδα. Διαθέτει εσωτερικό οδικό δίκτυο, δίκτυο ύδρευσης, δίκτυο αποχέτευσης ομβρίων και ακαθάρτων, ηλεκτροδότηση και τηλεφωνοδότηση.

3.5 ΤΠΕ και Ευρυζωνικά Δίκτυα

Κομβικό ρόλο για την ενίσχυση της ανταγωνιστικότητας και της εξωστρέφειας των επιχειρήσεων αποτελεί η ένταξη εργαλείων τεχνολογιών πληροφορικής και επικοινωνιών (ΤΠΕ) στο κοινωνικοοικονομικό περιβάλλον της Περιφέρειας. Η Περιφέρεια Ηπείρου αν και έχει την δυναμική υποδομών και ανθρώπινων πόρων, ώστε να αποτελέσει πρότυπο λειτουργίας της Ψηφιακής Περιφέρειας εντούτοις παρά την σημαντική πρόοδο εμφανίζει χαμηλές επιδόσεις σε ΤΠΕ.

Σύμφωνα με την σχετική έρευνα του «Παρατηρητηρίου για την Ψηφιακή Ελλάδα», με τίτλο «Ταυτότητα Χρηστών Internet στην Ελλάδα» (Μάρτιος 2010), η Ήπειρος βρίσκεται στην 11η θέση σχετικά με το ποσοστό (31,4%) χρήσης Η/Υ και στην 12η θέση σχετικά με το ποσοστό (32,2%) χρήσης του Διαδικτύου. Εντούτοις είναι ενθαρρυντικό το γεγονός ότι η % μεταβολή χρήσης του Διαδικτύου την περίοδο 2005 - 2008 είναι 64% για την Ήπειρο. Σε επίπεδο νοικοκυριών, το ποσοστό κατ' οίκον σύνδεσης στο διαδίκτυο για την Περιφέρεια Ηπείρου είναι 26,2% (11η θέση μεταξύ των περιφερειών της χώρας).

Στην Περιφέρεια Ηπείρου δεν έχει αξιοποιηθεί σε ικανοποιητικό βαθμό η δυνατότητα χρήσης των ηλεκτρονικά διαθέσιμων δημόσιων υπηρεσιών. Σύμφωνα με τη σχετική έρευνα του «Παρατηρητηρίου για την Ψηφιακή Ελλάδα», με τίτλο «Έρευνα για την ανάπτυξη & διείσδυση υπηρεσιών ηλεκτρονικής εξυπηρέτησης Πολιτών & Επιχειρήσεων» (Σεπτέμβριος 2012), η Περιφέρεια Ηπείρου έχει την 2^η χαμηλότερη διείσδυση με ποσοστό 17,6% στις υπηρεσίες ηλεκτρονικής διακυβέρνησης που προσφέρουν οι δημόσιες υπηρεσίες σε πολίτες και επιχειρήσεις.

Πίνακας 3.12: Επιδόσεις σε ΤΠΕ ανά Περιφέρεια

ΔΕΙΚΤΗΣ	ΑΝΑΤ. ΜΑΚΕΔ.	ΜΑΚΕΔ.	ΚΕΝΤ. ΜΑΚΕΔ.	ΔΥΤ. ΜΑΚΕΔ.	ΘΕΣΣΑΛΙΑ	ΗΠΕΙΡΟΣ	ΙΟΝΙΑ ΝΗΣΙΑ	ΔΥΤΙΚΗ ΕΛΛΑΔΑ	ΣΤΕΡΕΑ ΕΛΛΑΔΑ	ΠΕΛΟΠΟΝΝΗΣΟΣ	ΑΤΤΙΚΗ	ΒΟΡΕΙΟ ΑΙΓΑΙΟ	ΝΟΤΙΟ ΑΙΓΑΙΟ	ΚΡΗΤΗ	Συγκριτική περίοδο αναφοράς / Πρόσφατα στοιχεία
Χρήση Η/Υ (%)	39	42,4	31,3	29,6	31,4	31,4	41,6	39	36,2	33,6	57,3	41,7	45,4	44,6	2008
Χρήση διαδικτύου (%)	39,4	41,3	32,8	28,4	32,2	32,2	37	38,8	36,5	34,6	57	41,9	47,2	43,8	2008
Μεταβολή χρήσης του διαδικτύου (% 2005-2008)	108	84	25	49	64	64	66	154	128	198	79	238	129	137	2008
Νοικοκυριά με πρόσβαση στο διαδίκτυο (%)	29,7	36,8	21,3	25,3	26,2	26,2	35	30,7	32,1	30,3	56	38,9	44,1	37,5	2008
Χρήση Ηλεκτρονικά Διαθέσιμων Δημόσιων Υπηρεσιών (%)	43,5	32,4	31,5	33,3	33,3	17,6	52,4	7,1	61,7	29,7	34,9	61,3	19,5	37,7	2011

Πηγή: Παρατηρητήριο Ψηφιακής Ελλάδας

Επίσης, στην Περιφέρεια καταγράφονται λίγες επιχειρήσεις ΤΠΕ, με έμφαση στην ολοκλήρωση του συστήματος, συντήρηση και υποστήριξη λογισμικού για τις κρατικές υπηρεσίες καθώς και για τις άλλες τοπικές επιχειρήσεις, ενώ τα περιφερειακά ιδρύματα τριτοβάθμιας εκπαίδευσης (Παν. Ιωαννίνων και ΤΕΙ Ηπείρου) δραστηριοποιούνται στον τομέα των ΤΠΕ στην εκπαίδευση και έρευνα, αλλά το έργο τους παραμένει χαλαρά συνδεδεμένο με τους κύριους τομείς παραγωγής (γεωργία / δασοκομία, τρόφιμα και ποτά). Ως σημαντικότερα έργα της περιόδου 2007-13 αναφέρονται: Jeremy ICT Fund, Τοπικά Μητροπολιτικά Δίκτυα Πρόσβασης, Κουπόνια για υπολογιστές φοιτητών, ακαδημαϊκή δικτύωση, δασική προστασία, Digi-Lodge και e-Services, υπηρεσίες ηλεκτρονικής διακυβέρνησης, όπως Elenxis, ψηφιακό περιεχόμενο για τα άτομα με ειδικές ανάγκες¹⁴.

Η Ήπειρος αντιμετωπίζει ένα σχετικό πρόβλημα όσον αφορά στα ευρυζωνικά δίκτυα, γεγονός που παρεμποδίζει την οικονομική ανάπτυξη. Οι δείκτες για την εκπαίδευση, την παραγωγικότητα και την εξειδίκευση είναι αρκετά χαμηλοί για την περιφέρεια της Ηπείρου. Παρά το γεγονός ότι αυτοί οι δείκτες έχουν βελτιωθεί περαιτέρω μέχρι το 2013, είναι προφανές ότι δεν είναι ικανοποιητικοί, για μια σύγχρονη ανταγωνιστική οικονομία.

Η Ήπειρος ήταν μια από τις πρώτες ελληνικές περιφέρειες που έλαβαν μέρος στην Περιφερειακή Πρωτοβουλία για την Κοινωνία της Πληροφορίας της Ευρωπαϊκής Επιτροπής στα τέλη του 1990. Το έργο RIS3 χρησιμοποιήθηκε για τη δημιουργία ενός περιφερειακού οράματος με σκοπό να δοκιμάσει πιθανές εφαρμογές ΤΠΕ στον δημόσιο τομέα, τις υπηρεσίες υγείας, κλπ. Το 2005 το ΄Θεματικό

¹⁴ Όπ. υπ. 9

Δίκτυο' για τις ΤΠΕ στην Ήπειρο προσδιόρισε τις περιφερειακές ανάγκες σε υποδομές ΤΠΕ και αντιστοίχων χρήσεων και έκανε μια σειρά συστάσεων σχετικά με τους τρόπους βελτίωσης του χαμηλού επιπέδου της ανάπτυξης των ΤΠΕ, ιδίως μέσω μιας συντονισμένης προσέγγισης για τη διάδοση των ΤΠΕ στον τομέα των επιχειρήσεων της περιοχής και την προώθηση του ηλεκτρονικού επιχειρείν για τις ΜΜΕ. Η ανάλυση αυτή αποτυπώνεται στην περιφερειακή αναπτυξιακή στρατηγική για την περίοδο 2007-2013.

Ποσοστό ΜΜΕ με πρόσβαση στο διαδίκτυο	
Ήπειρος	33.1 %
Ελλάδα	43.7 %
Ευρώπη	70 %

Ποσοστό ΜΜΕ με δικό τους δικτυακό τόπο	
Ήπειρος	23.8 %
Ελλάδα	28.1 %
Ευρώπη	43.4 %

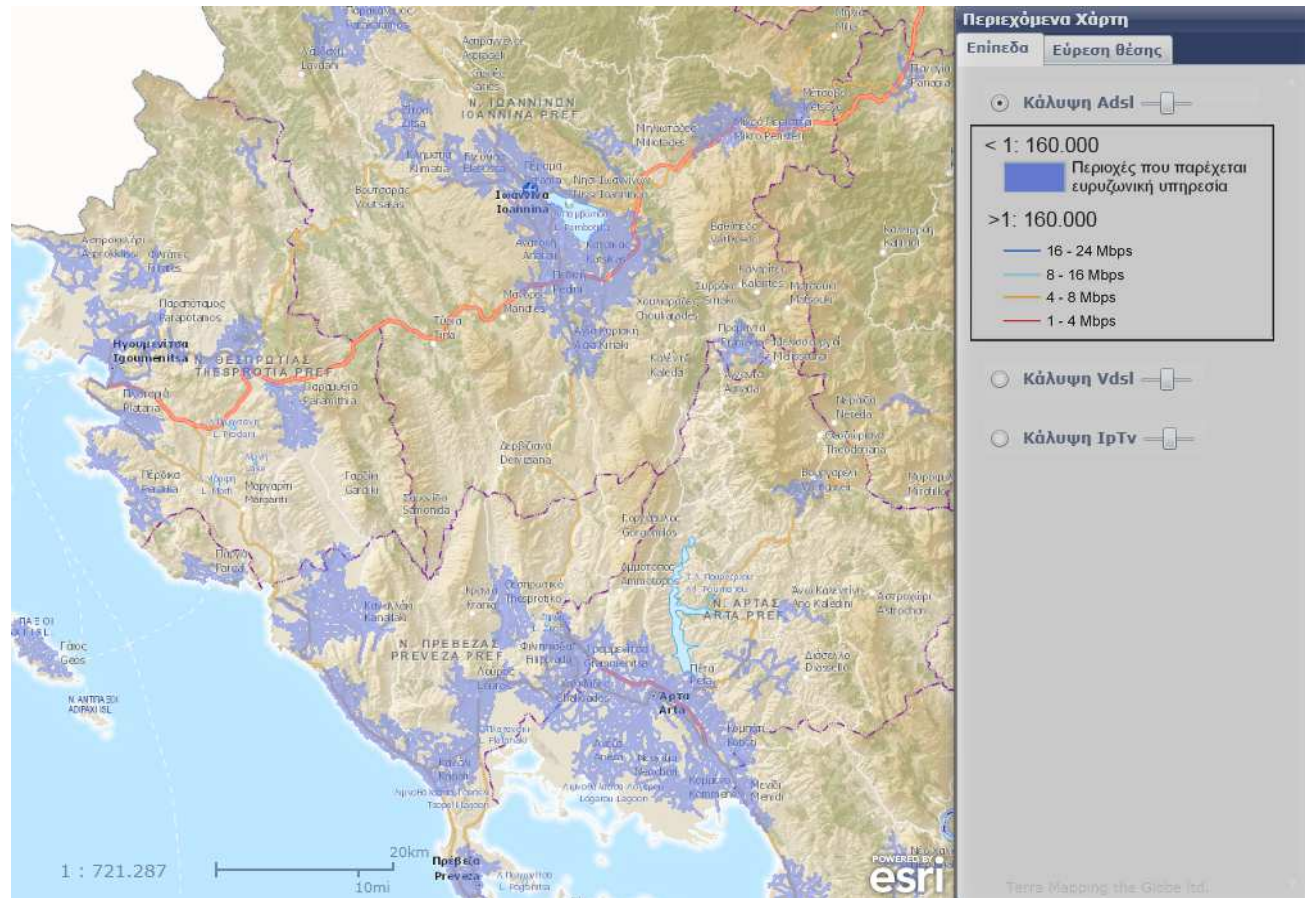
Η Ευρωπαϊκή Ένωση και το Ελληνικό Κράτος μέσα από το ΕΣΠΑ στηρίζουν επενδυτικές πρωτοβουλίες και την επιχειρηματικότητα, προσφέροντας οικονομική ενίσχυση στους επιχειρηματίες, που δραστηριοποιούνται στους τομείς της Μεταποίησης, του Τουρισμού και των Λοιπών Κλάδων του Τριτογενή Τομέα (εμπόριο - επιχειρήσεις). Ενισχύοντας κατά περίπτωση υφιστάμενες ή υπό ίδρυση νέες επιχειρήσεις. Στόχος της ενίσχυσης είναι η προώθηση της ανταγωνιστικότητας και της καινοτομίας στους τομείς της Μεταποίησης του Τουρισμού και των Λοιπών Κλάδων του Τριτογενή Τομέα (εμπόριο - επιχειρήσεις).

Σύμφωνα με τα αποτελέσματα του προγράμματος ενίσχυσης ΜΜΕ για την Ήπειρο, ο αριθμός των επιχειρήσεων που ενισχύθηκαν κατά την περίοδο 2007-2013 έφτασε τις 966 και ο συνολικός προϋπολογισμός τα 128.509.511,8 ευρώ, ενώ ο προϋπολογισμός των επιχορηγήσεων από το ΕΣΠΑ έφτασε τα 124.126.692,8 ευρώ. Οι δημόσιες δαπάνες ακούμπησαν το ποσό των 74.022.226,72 ευρώ.

Ωστόσο, στα προγράμματα του ΕΣΠΑ 2007-13, οι σημαντικότερες δράσεις σχετίζονται με τις επενδύσεις σε ΤΠΕ που πραγματοποιούνται από την Εθνική Ψηφιακή Σύγκλιση. Στόχος του εγκεκριμένου επιχειρησιακού προγράμματος για την Ψηφιακή Σύγκλιση της Ελλάδας για την προγραμματική περίοδο 2007-2013 είναι να αναδείξει τις αναπτυξιακές κατευθύνσεις και να εξειδικεύσει τη στρατηγική, τα μέσα και τις παρεμβάσεις για την αποδοτική και βιώσιμη αξιοποίηση των Τεχνολογιών Πληροφορικής και Επικοινωνιών στην ελληνική οικονομία. Επιπλέον, υποστηρίζονται σημαντικές υπηρεσίες ηλεκτρονικής διακυβέρνησης, όπως οι Elenxis και ψηφιακό περιεχόμενο για τα άτομα με ειδικές ανάγκες. Σε όλα σχεδόν τα προγράμματα αυτά η παρουσία του ιδιωτικού τομέα παραμένει αναιμική, ενώ αντίθετα η ακαδημαϊκή κοινότητα τα αξιοποιεί αρκετά ικανοποιητικά.

Σχετικά με το ευρυζωνικό τηλεπικοινωνιακό δίκτυο (συνδέσεις ADSL), η περιφέρεια Ηπείρου δεν παρουσιάζει δυναμικό προφίλ, με αρκετά μειωμένη πρόσβαση των νοικοκυριών στο διαδίκτυο, αφού είναι μόλις η ενδέκατη περιφέρεια της χώρας. Η κατάσταση όσον αφορά τις υφιστάμενες

ευρυζωνικές παροχές, ωστόσο κρίνεται ικανοποιητική. Αναλυτική απεικόνιση του υφιστάμενου ευρυζωνικού δικτύου παρουσιάζεται παρακάτω.



πηγή: Εθνική Επιτροπή Τηλεπικοινωνιών & Ταχυδρομείων

4 Μεθοδολογία - Συμπεράσματα - Ανάλυση SWOT

Η ανάπτυξη μίας στρατηγικής έξυπνης εξειδίκευσης σημαίνει ουσιαστικά την υποστήριξη μέτρων και δράσεων οι οποίες εξυπηρετούν ξεκάθαρους αναπτυξιακούς σκοπούς τονίζοντας τα ανταγωνιστικά πλεονεκτήματα της περιφέρειας, ισχυροποιώντας τις υποδομές προς όφελος των ανταγωνιστικών κλάδων ή τεχνολογιών, υποβοηθώντας την βιώσιμη ανάπτυξη και ανακαλύπτοντας νέες επιχειρηματικές προκλήσεις. Η έξυπνη εξειδίκευση μπορεί κάλλιστα να είναι κάτι το νέο που πηγάζει από τις αναξιοποίητες δυνατότητες ενός πανεπιστημίου ή ενός ερευνητικού κέντρου ή ένας κλάδος που μπορεί να βρίσκεται σε λανθάνουσα κατάσταση ή να μπορεί μέσα από κάποια υποστήριξη να προσελκύσει νέους επιχειρηματίες ή επενδυτές.

4.1 Μεθοδολογία

Η μεθοδολογία της έξυπνης εξειδίκευσης που ακολουθήθηκε έχει σκοπό να μας οδηγήσει στην καταγραφή της παρούσας κατάστασης μέσω SWOT αλλά και την τελική κατάληξη σε επιλεγμένες περιοχές/ κλάδους/ τεχνολογικούς χώρους, οι οποίοι μπορούν να χαρακτηρίσουν την εστιασμένη οικονομική αναβάθμιση της Περιφέρειας. Περιλαμβάνει τα ακόλουθα βήματα:

1. Ανάλυση των κοινωνικοοικονομικών δεδομένων με σκοπό την αποτύπωση των χαρακτηριστικών του περιφερειακού συστήματος καινοτομίας και την εύρεση κλάδων ή υποκλάδων οι οποίοι αποτελούν πραγματικές γεννήτριες ή εν δυνάμει γεννήτριες πλούτου για την Περιφέρεια.
2. Οι κλάδοι/ υποκλάδοι αυτοί συγκρίνονται με ευρωπαϊκά δεδομένα με σκοπό να δώσουν τον βαθμό εξειδίκευσης που χαρακτηρίζει την Περιφέρεια σε ευρωπαϊκό επίπεδο με αντίστοιχη αίσθηση των πέραν του ελληνικού χώρου πλεονεκτημάτων που μπορούν να χαρτογραφηθούν.
3. Αναλύονται τα χαρακτηριστικά των ανταγωνιστικών αυτών κλάδων/ υποκλάδων με βάση την επιχειρηματικότητα, τις επενδύσεις, τις υποδομές και τον βαθμό της εξωστρέφειας που τους διακρίνει και συγκρίνονται με άλλες Περιφέρειες.
4. Αναλύεται το καινοτομικό, ερευνητικό και τεχνολογικό δυναμικό της Περιφέρειας αξιολογώντας τους προμηθευτές γνώσης, όπως πανεπιστήμια, ερευνητικά ινστιτούτα και ενδιάμεσοι φορείς υποβοήθησης της καινοτομίας.
5. Γίνεται συγκριτική ανάλυση του ερευνητικού τους έργου/ αποτελέσματος με σκοπό την συγκριτική τους τοποθέτηση στον ευρωπαϊκό χάρτη.
6. Γίνεται γεφύρωση των αναγκών και προοπτικών των οικονομικών τομέων με την παροχή υπηρεσιών από τους παρόχους γνώσης πρώτα σε περιφερειακό επίπεδο και στην συνέχεια σε εθνικό.
7. Διαβούλευση με τους τοπικούς φορείς και επιχειρήσεις με βάση τα συμπεράσματα και τους τομείς προτεραιότητας και δράσεων που προτείνονται.
8. Το σύνολο των δεδομένων και προτάσεων αναλύεται με βάση την εφικτότητά τους, την πολυπλοκότητά τους και την ικανότητα χρηματοδότησης.
9. Τα αποτελέσματα συμπυκνώνονται στο κεφάλαιο 5 της παρούσας ανάλυσης με σκοπό την αξιολόγηση και συζήτησή τους, τόσο από το Συμβούλιο Καινοτομίας όσο και από τη περαιτέρω διαβούλευση επί των προτεινόμενων αξόνων δράσης και έργων.

4.2 Βασικά Συμπεράσματα

Η κατανόηση της υπάρχουσας κατάστασης αποτελεί βασικό στοιχείο της διαδικασίας αποφάσεων. Ας δούμε λοιπόν ποια είναι τα βασικά συμπεράσματα που βγάλαμε μέσα από την ανάλυση μέχρι τώρα, και πώς αυτά τα στοιχεία μπορούμε να τα μετατρέψουμε σε ανταγωνιστικά πλεονεκτήματα και πιθανές αναπτυξιακές λύσεις ή να αφαιρεθούν από την στρατηγική μας πάνω στην έξυπνη εξειδίκευση.

4.2.1 Έρευνα, καινοτομία και μεταφορά τεχνολογίας

Η Ήπειρος δεν είναι μια καινοτόμος περιφέρεια με βάση τις ευρωπαϊκές προδιαγραφές. Είναι μάλλον το αντίθετο. Μία περιφέρεια όπου η συσχέτιση ανάμεσα στα πολλά και ισχυρά ακαδημαϊκά της ιδρύματα και ερευνητικά ινστιτούτα και τον ιδιωτικό τομέα, την βιομηχανία, την μεταποίηση είναι πολύ μικρή έως ανύπαρκτη. Παρόλα αυτά και οι δύο χώροι υπάρχουν και μάλιστα, εν μέσω κρίσης, δεν κάνουν άσχημα την δουλειά τους. Ο καθένας στον χώρο του όπως οι ερευνητικοί χώροι της υγείας, του περιβάλλοντος, της πληροφορικής, του πρωτογενή τομέα διαθέτουν διεθνείς περγαμηνές και πάντα το παράδοξο φαινόμενο ότι τις αποκτούν από λαμπρές καριέρες στο εξωτερικό. Λίγοι από αυτούς τους ακαδημαϊκούς συσχετίζονται με την τοπική οικονομία και ακόμη πιο λίγοι προχωρήσανε σε επιχειρηματικές προσπάθειες για την αξιοποίηση των ερευνητικών τους αποτελεσμάτων πλην του χώρου της πληροφορικής και τις αντίστοιχες εταιρείες που στεγάζονται στο Τεχνολογικό Πάρκο Ηπείρου.

Ο χώρος της υγείας ο οποίος χαρακτηρίζεται από πετυχημένες υποδομές και ανθρώπους, δεν έχει εξωτερικεύσει ακόμη τις δυνατότητές του. Μπορεί πιθανώς να δράσει στο χώρο των νέων φαρμάκων, της περίθαλψης, του ιατρικού τουρισμού, της γενετικής. Αποτελεί από μόνος του έναν τομέα επιχειρηματικής ανακάλυψης ο οποίος διαφάνεται πολλά υποσχόμενος και πρέπει να διερευνηθεί.

Επίσης, οι ιδιαίτερες κλιματολογικές συνθήκες της Ηπείρου δίνουν τη δυνατότητα για την διερεύνηση δεκάδων δυνατοτήτων ανάπτυξης νέων προϊόντων τόσο στον τομέα των φυτικών προϊόντων όσο και της κτηνοτροφίας. Ειδικά στην περίπτωση της φυτικής παραγωγής είναι αναγκαία από τα ευρήματα, η υποστήριξη του συνόλου της αλυσίδας αξίας λόγω της περιορισμένης επεξεργασίας και τυποποίησης των νωπών φυτικών προϊόντων.

Αντίστοιχη έρευνα και ανάπτυξη νέων ιδεών και υπηρεσιών μπορεί να υποβοηθηθεί στην περίπτωση της διασύνδεσης του τουρισμού του πολιτισμού, του περιβάλλοντος και της δημιουργικής βιομηχανίας φτιάχνοντας με αυτό τον τρόπο ένα νέο πλέγμα προϊόντων της βιομηχανίας της εμπειρίας στην Ήπειρο.

Η έρευνα των ακαδημαϊκών ιδρυμάτων δεν έχει αποδώσει τόσο για την περιφέρεια. Όμως ο ακαδημαϊκός κόσμος γνωρίζει λύσεις προβλημάτων και ιδέες μέσα από τα ίδια του τα δίκτυα. Αυτές μπορούν να έρθουν στην επιφάνεια μέσα από απλές ενέργειες συνάντησης των ερευνητών με τους επιχειρηματίες και την παραγωγή. Επίσης, οι λύσεις ή οι συνεργασίες δεν βρίσκονται πάντοτε στην πόλη ή στη περιφέρεια που ζούμε και επιχειρούμε. Ο Ελληνικός Ερευνητικός και Ακαδημαϊκός ιστός είναι απλωμένος παντού και σε πολλές περιπτώσεις περισσότερο διαθέσιμος από ότι φανταζόμαστε.

Και αν η λύση δεν υπάρχει στη Ελλάδα τότε μπορεί να υπάρχει στην ΕΕ ή σε άλλο μέρος του κόσμου και να ίσως να είναι η απαρχή μίας διεθνούς συνεργασίας ή ενός διεθνούς χρηματοδοτούμενου έργου.

Σε μία πρόσφατη μελέτη (2012), το Global Innovation Index παρουσιάζει την Ελλάδα ως μία χώρα η οποία έχει υποδομές που παράγουν, γι αυτό και έχει κάποιο σχετικά υψηλό κατα κεφαλή εισόδημα, όμως το σύστημά μας χαρακτηρίζεται από αναποτελεσματικότητα. Έτσι λοιπόν, η προώθηση της καινοτομίας στην Ελλάδα και στην περιφέρεια της Ηπείρου είναι η συντήρηση των υποδομών που μπορούν να προσφέρουν στην καινοτομία και η ανάπτυξη μέτρων, δράσεων και νομοθεσίας που να ομογενοποιεί την προσπάθεια και στοχεύει στην αποτελεσματικότητα.

4.2.2 Υποδομές, Ανθρώπινο Δυναμικό και ΓΠΕ

Οι επιδόσεις της Περιφέρειας στην καινοτομία σχετίζονται σε μεγάλο βαθμό και με την ικανότητα των επιχειρήσεων να αναγνωρίζουν την σημασία και αξία νέων εξωτερικών πληροφοριών, να τις αφομοιώνουν και να τις εφαρμόζουν για την ανάπτυξη καινοτομιών (οργανωτικών, τεχνολογικών κ.λπ.). Αυτή η «ικανότητα απορρόφησης» (absorptive capacity) εξαρτάται σε μεγάλο βαθμό από το επίπεδο (εκπαιδευτικό, δεξιότητες, εμπειρία) του **ανθρώπινου δυναμικού**. Με βάση τις επιδόσεις στο μορφωτικό επίπεδο, η ικανότητα απορρόφησης των επιχειρήσεων είναι πολύ χαμηλή σε σχέση με τον Εθνικό και Ευρωπαϊκό μέσο όρο. Ο πληθυσμός της Περιφέρειας Ηπείρου είναι γερασμένος, με τους απασχολούμενους τριτοβάθμιας εκπαίδευσης να αντιπροσωπεύουν μόλις το 28,3% του συνόλου των απασχολούμενων, όταν το αντίστοιχο ποσοστό στη χώρα είναι 32,1%. Με δεδομένη τη μεγάλη συγκέντρωση εκπαιδευτικών ιδρυμάτων στην περιφέρεια, τα ποσοστά αυτά φανερώνουν μια σημαντική διαρροή αποφοίτων η οποία, μέσα από ένα φαύλο κύκλο, ενισχύεται από τη συνεχή παραγωγική συρρίκνωση της περιφέρειας. Η ενίσχυση της νέας και νεανικής επιχειρηματικότητας σε όλους τους τομείς αλλά ιδιαίτερα στους χώρους των νέων τεχνολογιών και ιδιαίτερα της πληροφορικής όπου υπάρχει εκπαιδευμένο ανθρώπινο δυναμικό. Αντίθετα, στον 'πρωταθλητή' πρωτογενή τομέα, η εκπαίδευση παρατηρείται πιο σπάνια. Άλλο ένα θέμα προς επίλυση και υποβοήθηση.

Ένα άλλο στοιχείο εφαρμογών της πληροφορικής και νέων σχετικών επιχειρήσεων είναι η ανάλυση των αναγκών των πόλεων και ανάπτυξη ή η εφαρμογή νέων έξυπνων συστημάτων που υποβοηθούν τον πολίτη μέσα από την χρήση ηλεκτρονικών συσκευών. Οι πόλεις πρόκειται να παίξουν σημαντικό ρόλο πολιτικής και εφαρμογής αναπτυξιακών στρατηγικών με δυνατότητες να απορροφήσουν μέχρι και το 5% των διαρθρωτικών ταμείων.

4.2.3 Οικονομία, Δίκτυα και Μικρομεσαίες Επιχειρήσεις

Η Περιφέρεια της Ηπείρου αποτελεί την φτωχότερη περιφέρεια της Ελλάδας σε σχέση με το σύνολο της χώρας. Παράλληλα, το 2011, το Παρατηρητήριο Περιφερειακής Καινοτομίας (RIM) στην ετήσια έκθεση του την ταξινομεί στην ομάδα περιφερειών που στηρίζονται σε **παραδοσιακούς** τομείς παραγωγής με δυνατότητες καινοτομίας των τοπικών προϊόντων.

Η έρευνα που λαμβάνει χώρα στη Ήπειρο εκτελείται κυρίως από τους πανεπιστημιακούς και ερευνητικούς φορείς με ποσοστά άνω του 80% ενώ ο **ιδιωτικός** τομέας δεν συμμετέχει με ποσοστό άνω του 3%. Η απορία βρίσκεται στο μυαλό μας εδώ και χρόνια. Ακόμη και σε περιόδους μη κρίσης η συμμετοχή του ιδιωτικού τομέα δεν ήταν καλύτερη. Άρα υπάρχουν και άλλοι παράγοντες που παίζουν σημαντικό ρόλο για την προσέλκυση των ιδιωτών, όπως, εάν το μέτρο / δράση φτιάχτηκε

για τον ιδιώτη ή για τον ακαδημαϊκό, εάν η διαδικασία είναι απλή, σύντομη και οικονομικά ανεκτή, και εάν είναι ξεκάθαρη εξαρχής η τελική χρήση των οποιονδήποτε πνευματικών δικαιωμάτων προκύψουν.

Η Ήπειρος είναι βέβαιο ότι βασίζει την ανάπτυξή της σε παραδοσιακούς τομείς. Πολλοί από αυτούς αποτελούν όμως βασικούς συντελεστές πρόσφατων επιτυχιών. Ο **πρωτογενής τομέας (παραγωγή και μεταποίηση)** μαζί με τον κλάδο των χημικών και πλαστικών είναι οι δύο κλάδοι που με τις ραγδαίες τους αυξήσεις (ανεξάρτητα από το μέγεθός τους) οδήγησαν την Ήπειρο σε σχεδόν ισοσκελισμό του εμπορικού της ισοζυγίου το 2012. Παρά την μείωση της απασχόλησης στον πρωτογενή τομέα την περίοδο 2010-2012 κάποιες επιχειρήσεις, και ιδιαίτερα οι **ιχθυοκαλλιέργειες**, προχωρήσανε σε αύξηση των πωλήσεων και των εξαγωγών, όπως επίσης και η περίπτωση των νωπών φρούτων και λαχανικών. Η κτηνοτροφία αποτελεί ουσιαστικό υποκλάδο ανάπτυξης με πολλαπλές μορφές προϊόντων και μεγάλες δυνατότητες ανάπτυξης νέων. Είναι όμως απαραίτητη η βιώσιμη ανάπτυξη του κλάδου κτηνοτροφίας μέσα από την εφαρμογή συστημάτων παραγωγής μειωμένου περιβαλλοντικού αποτυπώματος και ελαχιστοποίησης των παραγόμενων αερίων του θερμοκηπίου και εφαρμογής νέων καθαρών τεχνολογιών που να διαχειρίζονται την παραγωγή κτηνοτροφικών αποβλήτων, ειδικά στις περιοχές της Πρέβεζας, της Άρτας και των Ιωαννίνων. Τέτοιες δράσεις συνάδουν και με την ανάπτυξη και προστασία του εναλλακτικού τουρισμού όπως αναφέρουμε παρακάτω.

Η Ήπειρος μάλλον δεν έχει πάρει στα σοβαρά το θέμα του **Τουρισμού** και την δεδομένη μικρή εξειδίκευσή της στον χώρο αυτόν με βάση τις ευρωπαϊκές συγκρίσεις. Ο τουρισμός, με βάση τα δεδομένα που έχουν συλλεχθεί αποτελεί χώρο εξειδίκευσης αλλά και ευκαιρίας για την περιφέρεια. Η αξιοποίηση του τουριστικού προϊόντος της, είτε εμφανούς είτε λανθάνοντος, απέχει πολύ από τις πραγματικές της δυνατότητες και την δυνατότητα χρήσης συνεργιών και δικτύων τόσο στο εσωτερικό της περιφέρειας όσο και στις διασυνοριακές προοπτικές που διαφαίνονται τόσο εντός όσο και εκτός Ελλάδας. Για παράδειγμα, χρειάζεται μάλλον αμέλεια έτσι ώστε να χάνεις όλες τις 'γαλάζιες σημαίες' σου για το 2012 (ξαναήρθαν τρεις το 2013) από την στιγμή που η ποιότητα των ακτών σου παραμένει η ίδια και τα απέναντι Ιόνια Νησιά διατηρούν δεκάδες. Είναι θέμα ενδιαφέροντος, προτεραιότητας και οργάνωσης.

Οι **εναλλακτικές μορφές τουρισμού** στην Ήπειρο μπορούν να είναι πολλές και οι ευκαιρίες ανάπτυξης αντίστοιχες. Διαθέτει ίσως το πλουσιότερο υπόστρωμα και δυνατότητες διαφοροποιημένων τουριστικών προϊόντων από όλες τις περιφέρειες στην Ελλάδα. Παράκτιος (ο μόνος σχετικά ανεπτυγμένος), οικολογικός-φυσιολατρικός, γαστρονομικός, θρησκευτικός, ιστιοπλοϊκός, ιατρικός, συνεδριακός και φυσικά πολιτισμικός. Όλες οι κατηγορίες τουρισμού έχουν εφαρμογή και δυνατότητες επιτυχίας στην Ήπειρο και οι περισσότερες παραμένουν ανεκμετάλλευτες (εννοούμε σε οργανωμένη και δικτυωμένη μορφή).

Παρά το γεγονός ότι δεν άπτονται της ανάλυσής μας οι υποδομές μεταφορών, είναι σημαντική η ολοκλήρωση της Ιόνιας οδού ώστε να απελευθερωθεί η γρήγορη και ασφαλής διέλευση των οχημάτων και προϊόντων καθώς και η κίνηση των επιχειρηματιών (απειλή από τον νότο).

Ότι ισχύει από τον χώρο του τουρισμού έτσι ισχύει και για τις περισσότερες περιπτώσεις παραγωγικών μηχανισμών στην Ήπειρο. Λείπει η έννοια και η εφαρμογή μηχανισμών δικτύωσης και

συνεργατικών ενεργειών ανάμεσα στις επιχειρήσεις με σκοπό την αποτελεσματικότερη διάνοιξη νέων αγορών αλλά και την υποστήριξη των υπαρχόντων μέσα από κοινές ενέργειες.

Τόσο ο τουρισμός όσο και ο πρωτογενής τομέας στην Ήπειρο, φέρνουν με τα χαρακτηριστικά τους (π.χ. εξαγωγές στην Αλβανία και Ιταλία, επιρροή του τουρισμού από τις δραστηριότητες της Αδριατικής) στην επιφάνεια, την ανάγκη δημιουργίας διεθνών οργανωμένων συνεργασιών και αντίστοιχων ερευνητικών και τεχνολογικών πλατφόρμων συνεργασίας με σκοπό την μεγαλύτερη αποτελεσματικότητα των επιχειρήσεων και των αντίστοιχων εμπορικών δραστηριοτήτων.

4.2.4 Περιβάλλον, Πολιτισμός και βιώσιμη ανάπτυξη

Η ανάπτυξη δεν μπορεί παρά να είναι βιώσιμη. Ειδάλλως δεν διαρκεί. Η ανάπτυξη επίσης πρέπει να επουλώνει τις πληγές που έχει δημιουργήσει και να προετοιμάζει το αύριο με έναν πιο φιλικό προς το περιβάλλον τρόπο. Ειδάλλως δεν θα υπάρχει. Η εφαρμογή καθαρών τεχνολογιών στον πρωτογενή τομέα και συγκεκριμένα στην κτηνοτροφία για προστασία και αναγέννηση του περιβάλλοντος είναι υποχρεωτική. Η εξοικονόμηση ενέργειας τόσο στον τουρισμό όσο και στις καλλιέργειες είναι θετικές πολιτικές επιλογές. Οι καθαρές τεχνολογίες και οι εφαρμογές τους αποτελούν από μόνες τους επιχειρηματική νησίδα η οποία μπορεί να εξελιχθεί, με την ανάλογη υποστήριξη, σε επιχειρηματικό κλάδο.

Πίνακας 4.1: Σύνθεση χαρακτηριστικών σημαντικότερων κλάδων

Τομέας	Παραγωγικό Δυναμικό	Άμεσες Ξένες Επενδύσεις	Εξαγωγές	Clusters και Δίκτυα Καινοτομίας	Υπαρξη Ερευνητικού Δυναμικού	Ερευνητική Εξειδίκευση (Σχετικός Δείκτης Απλήχησης)
Φυτική και Ζωική παραγωγή	Πολύ σημαντικό: Υπάρχει εξειδίκευση της Περιφέρειας (3.85), Σημαντικό μερίδιο στην απασχόληση (18%)	ΝΑΙ (πώληση της γαλακτοβιομηχανίας «Δωδώνη» έναντι 21 εκατ. ευρώ σε κοινοπρακτικό σχήμα που συμμετέχουν κατά 90% επενδυτικά κεφάλαια από τη Ρωσία και κατά 10% η ελληνική εταιρεία «ΣΙΜΟΣ FOOD»)	Σημαντικές	Υπάρχουν δυναμικοί συνεταιρισμοί: Αγροτικός Πτηνοτροφικός Συνεταιρισμός Ιωαννίνων ΠΙΝΔΟΣ Ένωση Αγροτικών Συνεταιρισμών Ιωαννίνων ΑΣΗΚ- Αγροτική Συνεταιριστική Ηπείρου Κέρκυρας ΑΕ	Πανεπιστήμιο Ιωαννίνων ΤΕΙ Ηπείρου ΕΘ.Ι.ΑΓ.Ε (Εθνικό Ίδρυμα Αγροτική Έρευνας) Κέντρο τεχνολογικής έρευνας Ηπείρου και Ιονίων νήσων Μετσόβιο Κέντρο Διεπιστημονικής Έρευνας (ΜΕ.Κ.Δ.Ε.) του Ε.Μ.Π.	Agronomy and crop science (1.46 , 20) Soil science (1.63 , 9)
Δασοκομία και Υλοτομία	Υπάρχει εξειδίκευση (1.60) Μερίδιο στην απασχόληση (0.3 %)	ΟΧΙ			Κέντρο τεχνολογικής έρευνας Ηπείρου και Ιονίων νήσων Μετσόβιο Κέντρο Διεπιστημονικής Έρευνας (ΜΕ.Κ.Δ.Ε.) του Ε.Μ.Π.	ΟΧΙ
Αλιεία και	Μερίδιο στην απασχόληση	ΟΧΙ			Κέντρο τεχνολογικής	ΟΧΙ

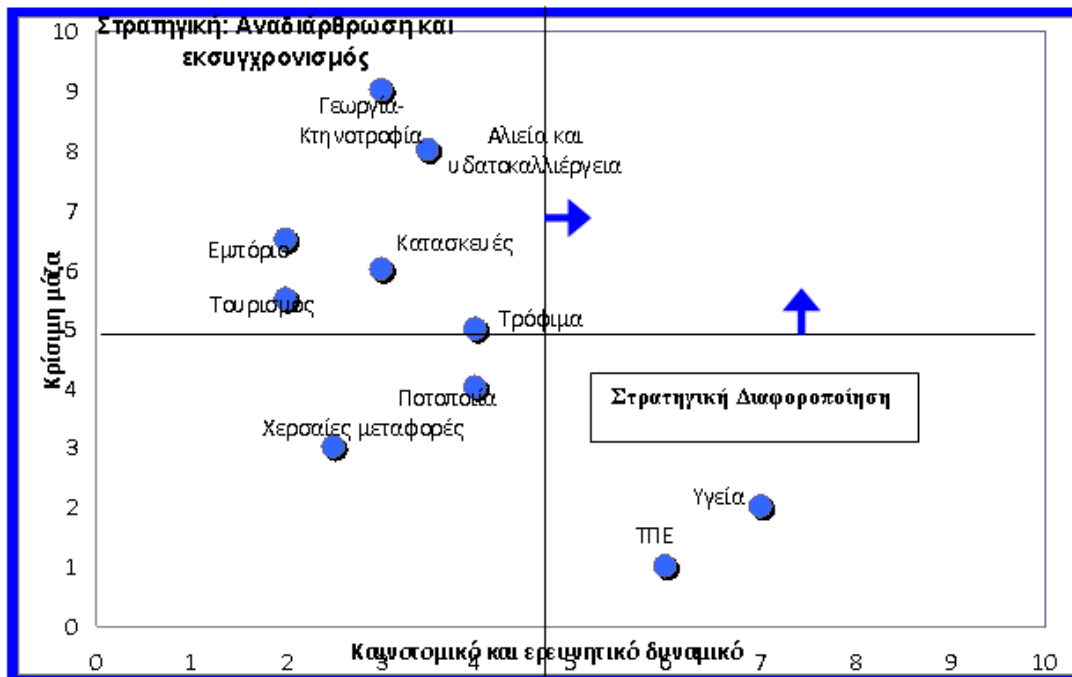
Υδατοκαλλιέργειες	(0.3%) Υπάρχει εξειδίκευση (4.67)				έρευνας Ηπείρου και Ιονίων νήσων Μετσόβιο Κέντρο Διεπιστημονικής Έρευνας (ΜΕ.Κ.Δ.Ε.) του Ε.Μ.Π.	
Ποτοποιία	Υπάρχει εξειδίκευση (1,84) αλλά ο κλάδος έχει μικρό μέγεθος (0,3%) στην Περιφέρεια	ΟΧΙ		Σύνδεση με σημαντική γεωργική παραγωγή	ΟΧΙ	ΟΧΙ
Βιομηχανία Τροφίμων	Υπάρχει εξειδίκευση της Περιφέρειας (1.59), Μερίδιο στην απασχόληση (2.9%)	ΟΧΙ			Πανεπιστήμιο Ιωαννίνων ΤΕΙ Ηπείρου ΕΘ.Ι.ΑΓ.Ε (Εθνικό Ίδρυμα Αγροτική Έρευνας) Κέντρο τεχνολογικής έρευνας Ηπείρου και Ιονίων νήσων Μετσόβιο Κέντρο Διεπιστημονικής Έρευνας (ΜΕ.Κ.Δ.Ε.) του Ε.Μ.Π.	Food (1.08 ,118) Science
Τουρισμός	Μικρή εξειδίκευση της Περιφέρειας (1.14), Μερίδιο στην απασχόληση (5.3%)				Κέντρο τεχνολογικής έρευνας Ηπείρου και Ιονίων νήσων Μετσόβιο Κέντρο Διεπιστημονικής Έρευνας (ΜΕ.Κ.Δ.Ε.) του Ε.Μ.Π.	ΟΧΙ
Εμπόριο –	Μικρή εξειδίκευση της					ΟΧΙ

Λιανικό & Χονδρικό	Περιφέρειας (1.06), Μερίδιο στην απασχόληση (15.8%)					
ΤΠΕ	Καθόλου εξειδίκευση στην Περιφέρειας (0,35), Μερίδιο στην απασχόληση (0,6%)			Σημαντικές συνεργίες με άλλους κλάδους	Πανεπιστήμιο Ιωαννίνων ΤΕΙ Ηπείρου Κέντρο τεχνολογικής έρευνας ηπείρου και Ιονίων νήσων Μετσόβιο Κέντρο Διεπιστημονικής Έρευνας (ΜΕ.Κ.Δ.Ε.) του Ε.Μ.Π. Υπάρχουν επιχειρήσεις με έρευνα	Theoretical computer science (1.33, 30) Information systems (1.1, 16) Computer vision and pattern recognition (1.76, 14) Software (1.36, 37) Computational theory and mathematics (1.45, 37) Artificial Intelligence (1.17, 25) Computer graphics and computer-aided design (1.58, 23)
Κατασκευές	Υπάρχει μικρή εξειδίκευση στην Περιφέρεια (1.14) Μερίδιο στην απασχόληση (7.1 %)			ΥΔΡΩ - ΣΥΝΕΤΑΙΡΙΣΜΟΣ ΕΡΓΟΛΑΒΩΝ ΘΕΡΜΟΪΔΡΑΥΛΙΚΩΝ ΙΩΑΝΝΙΝΩΝ	Πανεπιστήμιο Ιωαννίνων	Civil and Structural engineering (1.68 , 28) Building and Construction (1.73 , 14)
Μεταφορές-Logistics	Δεν υπάρχει εξειδίκευση (ούτε στις πλωτές , αεροπορικές ούτε και στις χερσαίες μεταφορές) μόνο σχετικά με τις χερσαίες μεταφορές, το μερίδιο του κλάδου είναι (2.40%) και το μερίδιο στην απασχόληση (2.3 %)				ΟΧΙ	ΟΧΙ

Πίνακας 4.2 : Συνάφεια των ΒΤΓΕ με την εξειδίκευση της Περιφέρειας

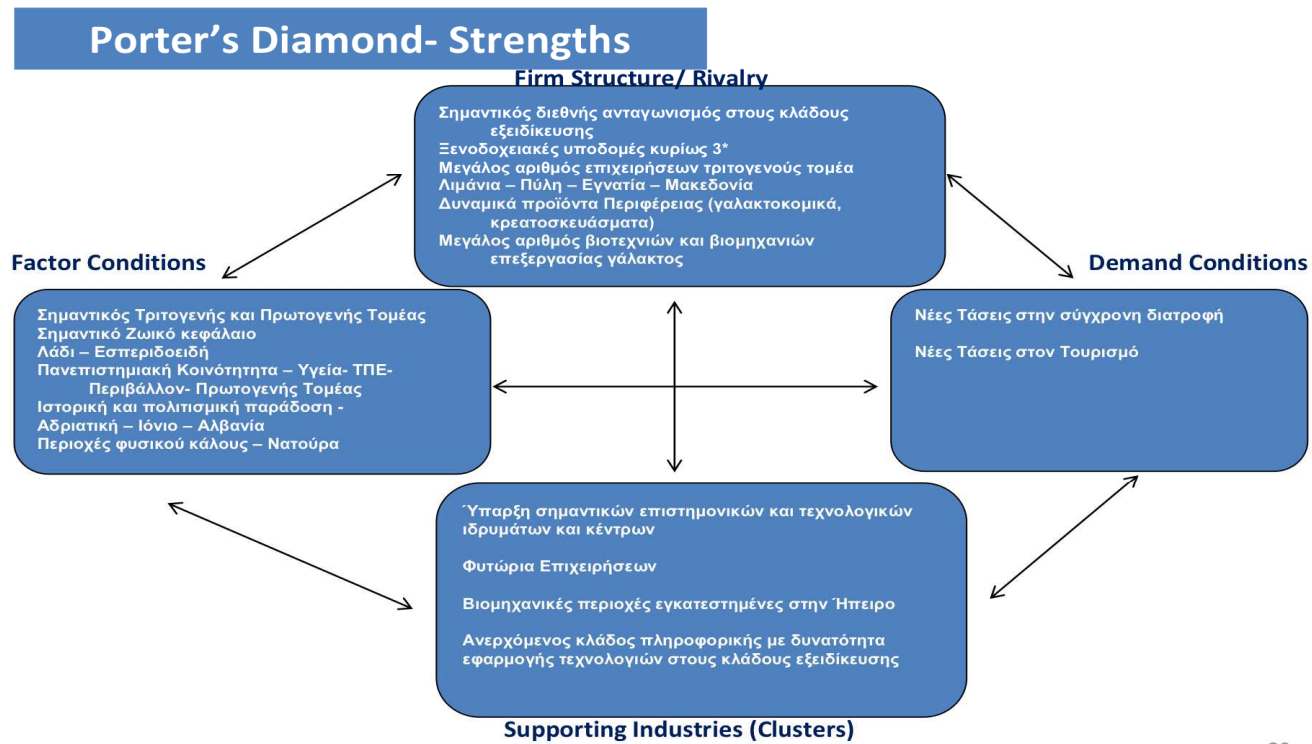
ΒΤΓΕ	Αγροτική παραγωγή και τρόφιμα	Τουρισμός	Μεταποίηση Τροφίμων
ΤΠΕ	✓	✓	✓
Μικρό-ναοηλεκτρονική			
Φωτονική			
Νανοτεχνολογία			
Βιομηχανική βιοτεχνολογία	✓		✓
Προηγμένα υλικά			✓
Προηγμένες τεχνολογίες κατασκευής			✓

Σχήμα 4.1: Σχηματική απεικόνιση των κλάδων που παρουσιάζουν ανταγωνιστικά πλεονεκτήματα και συσχετίσή τους με το καινοτομικό και ερευνητικό δυναμικό της περιφέρειας

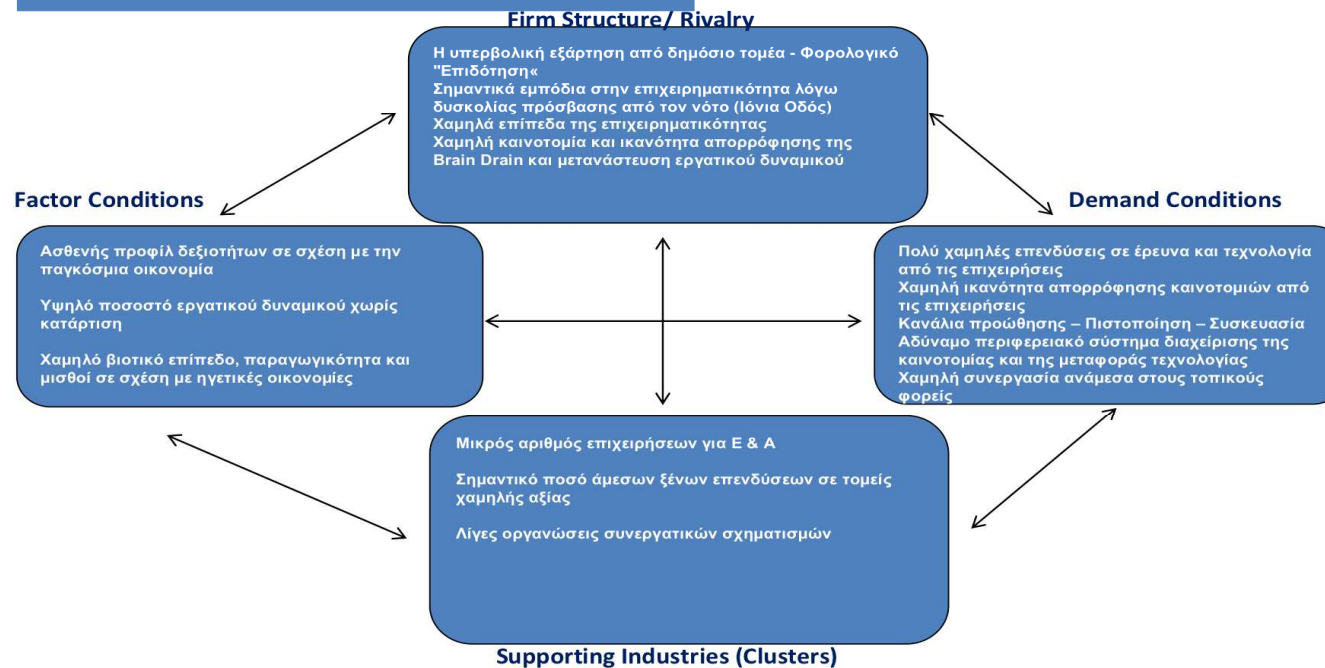


Στο πάνω αριστερά τεταρτημόριο παρουσιάζονται οι κλάδοι με παραγωγική ικανότητα και κρίσιμη μάζα αλλά ασθενές ερευνητικό και καινοτομικό δυναμικό. Επομένως, για περαιτέρω ανάπτυξη, χρειάζεται αναδιάρθρωση και εκσυγχρονισμός, αυξάνοντας την ικανότητα του κλάδου να καινοτομήσει καθώς και την ένταση γνώσης του παραγωγικού δυναμικού. Αντίστοιχα, στο κάτω δεξιά τεταρτημόριο, ο κλάδος των ΤΠΕ έχει μικρό μέγεθος και βάθος είτε είναι εντελώς επικεντρωμένες σε ένα μικρό κομμάτι της αγοράς. Η ικανότητα απορρόφησης γνώσης, η συσσωρευμένη γνώση και το τεχνολογικό επίπεδο είναι ικανοποιητικό. Αυτό που χρειάζεται είναι η δημιουργία κρίσιμης μάζας και η διαφοροποίηση προϊόντος. Τέλος, στο κάτω αριστερά τεταρτημόριο βρίσκονται οι κλάδοι που δεν αποτελούν προτεραιότητα, αφού έχουν χαμηλά επίπεδα ερευνητικού και καινοτομικού δυναμικού και μικρή κρίσιμη μάζα.

Σχήμα 4.2



Porter's Diamond- Weaknesses



Σχήμα 4-3: Ανάλυση SWOT

SWOT ANALYSIS

	<p>Strengths</p> <ul style="list-style-type: none"> • Σημαντικός πρωτογενής και τριτογενής τομέας • Εξειδίκευση σε: Τουρισμός- Πολιτισμός, Πρωτογενής, Πληροφορική • Λάδι- Ξεσπεριδοειδή- Ξαγοπρόβατα- Πτηνοτροφία • Πανεπιστημιακή-Κοινότητα- Έγεια- Πληροφορική- Περιβάλλον- Πρωτογενής • Σημαντικά μείγματα αλλάξιμης- Ξηγουμενίσας- Πύλης- Εγνατίας- Θεσσαλονίκης- Μακεδονίας • Ιστορική και πολιτισμική κληρονομιά • Αδριατική θάλασσα- Αλβανία • Περιοχές φυσικού κάλους- Νατούρα 		<p>Weaknesses</p> <ul style="list-style-type: none"> • Αεροδρόμια- Ξεδηρόδρομοι- Νοτιοδυτικό-κτιο • Χαμηλή ποιότητα τουριστικών υποδομών • Πολύ χαμηλές επενδύσεις- Ξερευνα- Ξετεχνολογία- από τις επιχειρήσεις • Χαμηλή-κανότητα- απορρόφησης- καινοτομικών- από τις επιχειρήσεις • Χαμηλή-εξωστρέφεια- Ξεανάπτυξη- Πιστοποίηση- Ξεσκευασίας • Λύματα- Απώβλητα- Πτηνοτροφίας • Αδύναμο περιφερειακό-στημα- Ξεχειρίση- καινοτομίας- Ξεμεταφοράς- Ξετεχνολογίας • Χαμηλή- Ξεενεργασία- Ξεανάπτυξη- Ξεοπικούς- Ξεφορείς
	<p>Opportunities</p> <ul style="list-style-type: none"> • Εμπλουτισμός τουριστικού-προϊόντος- Ξεενεργειες- Ξεπολιτισμό- Ξεαγεωργία- τρόφιμα- Ξεαγροκαλλιέργειες • Βιομηχανία- Ξεεμπειρίας- ΞεΔιεθνή- Ξεπολιτισμικά- Ξεπροϊόντα • Εκσυγχρονισμός- πρωτογενή- τομέα- Ξεπυλών- στροφή- Ξεέξυπνες- Ξεαλλεργειες • Εφαρμογές- Ξεπληροφορικής- Ξεενεργειακών- Ξεπεριβαλλοντικών- Ξετεχνολογιών- Ξεκλάδους- Ξεεξειδίκευση- Ξεcleantech • Cluster- Ξεέγεια- Ξεβιοιατρική- ΞεΞεξίς • Αξιοποίηση- ΞEI- ΞEΙ- Ξετων- πρωτογενή- τομέα • Δημοουργική- Ξεοικονομία- ΞεΞεμοτεχνία- Ξεαργυροχρυσοχοία • Μπλέ- Ξεανάπτυξη- ΞεΑδριατική- Ξεθάλασσα 		<p>Threats</p> <ul style="list-style-type: none"> • Δυσμενές- Ξεοικονομικό- Ξεπεριβάλλον- Ξεξαιτίας- ΞεΞεκρίσης • Σημαντικά- Ξεμπόδια- Ξετην- Ξεπεριφερειακή- Ξεαύξηση- Ξεαύξηση- Ξεδυσκολία- Ξετρόσβασης- Ξεαπό- Ξετον- Ξεθότο • Ξεηλεκτρονική- Ξεανταγωνισμός- Ξετων- Ξεκλάδους- Ξεεξειδίκευση • Καθυστερήσεις- Ξεκατασκευής- ΞεΞεθόνα- ΞεΞεδοού • Αδριατική- Ξεθάλασσα- ΞεΑλβανία

5. Στρατηγική Έξυπνης Εξειδίκευσης στην Περιφέρεια της Ηπείρου

Το όραμα της Περιφέρειας για την έξυπνη εξειδίκευση

Η Περιφέρεια της Ηπείρου ως μια από τις φτωχότερες της Ευρώπης καλείται να γυρίσει σελίδα στην οικονομική της ανάπτυξη, προσπαθώντας να συντάξει μαζί όλους τους οικονομικούς και κοινωνικούς παράγοντες, οι οποίοι μπορούν να προσφέρουν στην ανάπτυξη της. Οι παράγοντες αυτοί είναι άλλοι ενεργοί οικονομικά χώροι/ κλάδοι που προσφέρουν ήδη προστιθέμενη αξία, όπως ο πρωτογενής τομέας και η μεταποίηση του καθώς επίσης και η τουριστική δραστηριότητα. Αυτοί οι παράγοντες/ κλάδοι καλούνται να εκσυγχρονιστούν, να διεθνοποιηθούν και να παράγουν προϊόντα νέα ή παλιά με χαρακτηριστική ποιότητα, έτοιμα για τις διεθνείς αγορές.

Παράλληλα, θέλει να ενισχύσει την διάδοση της γνώσης και την ανάπτυξη της επιχειρηματικότητας μέσα από την αναβάθμιση των συσχετιζόμενων με την διάδοση της πληροφορικής υποδομών και την υποβοήθηση της νέας και νεανικής επιχειρηματικότητας με διεθνή ορίζοντα στον χώρο αυτό.

Επίσης να προωθήσει την επιχειρηματική ανακάλυψη περισσότερο, τόσο στους παραπάνω αναφερόμενους χώρους όσο και σε νέους υποσχόμενους, όπως ο χώρος της Υγείας και Ευεξίας, προσβλέποντας πιο μεσοπρόθεσμα ή μακροπρόθεσμα οικονομικά οφέλη.

Η Περιφέρεια, πέρα από την απόφασή της για αναδιοργάνωση της ίδιας για καλύτερες και πιστότερες υπηρεσίες προς τον επενδυτή και τον πολίτη, θέλει να προσελκύσει δύο αρωγούς στην προσπάθεια αυτή. Τον ακαδημαϊκό χώρο προσφέροντας την γνώση και αποδεικνύοντας τις ευκαιρίες και τον επιχειρηματικό, ο οποίος καλείται να επενδύσει μέσα από περισσότερο σίγουρες και φιλικές προς τον επιχειρηματία συνθήκες τις οποίες προσπαθούμε να δημιουργήσουμε.

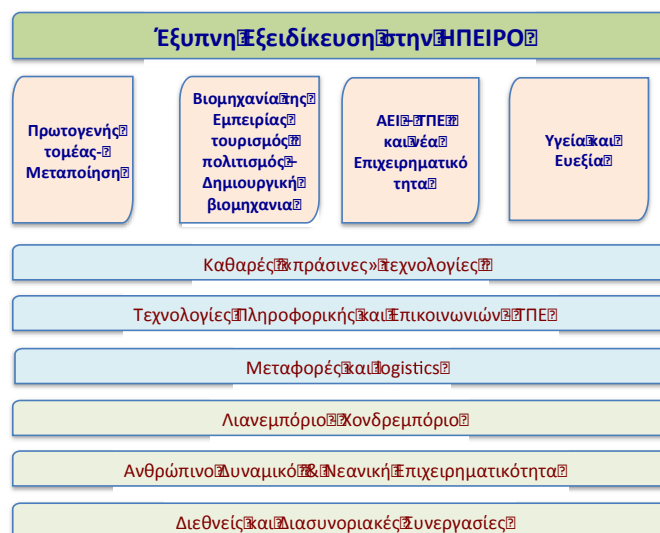
Μέσα από την διαδικασία ανακάλυψης της έξυπνης εξειδίκευσης οδηγήκαμε στις τέσσερις περιοχές που προαναφέρθηκαν μέσα από ουσιαστική ανάλυση και με σκοπό να δημιουργηθεί η μεγαλύτερη σύνδεση, ενδιαφέρον και προοπτική για όλους όσοι καλούνται να συνδράμουν.

5.1 Έξυπνη Εξειδίκευση στην Ήπειρο

Το σύνολο των αναλύσεων, δεδομένων και διαβουλεύσεων μέχρι σήμερα οδηγεί σε μία σχηματική παρουσίαση των τομέων της έξυπνης εξειδίκευσης της Περιφέρειας της Ηπείρου. Είναι δεδομένο πως ο **Αγροτικός τομέας και η Μεταποίηση (πρωτογενής)** των αγροτικών προϊόντων μπορούν να αποτελέσουν τομέα ανάπτυξης της Περιφέρειας τόσο όσον αφορά την αυτάρκειά της, την κάλυψη αναγκών της υπόλοιπης Ελλάδας αλλά και την υλοποίηση εξαγωγών. Επίσης, μπορεί να επηρεάσει σημαντικά τον τουριστικό τομέα μέσα από την ολοκληρωμένη ανάπτυξη και παραγωγή τοπικών προϊόντων και γαστρονομίας. Είναι σημαντικό στο σημείο αυτό να τονισθεί ότι παρά του ότι η

έμφαση που δόθηκε στη ζωική παραγωγή έχει υπερτερήσει έναντι της φυτικής παραγωγής τα τελευταία χρόνια, υπάρχουν σημαντικές εδαφικές εκτάσεις που μπορούν να χρησιμοποιηθούν για εναλλακτικές καλλιέργειες από την καθολική χρήση τους ως βοσκότοπους μέχρι σήμερα. Η ενσωμάτωση της καινοτομίας στην κτηνοτροφική παραγωγή της Ηπείρου δεν αποτελεί συλλογική τάση και πρόθεση της περιφέρειας είναι να κατακτήσει η Ήπειρος την καινοτομία ως σταθερή βάση ανάπτυξης και ιδιαιτερότητας της επωνυμίας Ηπειρωτικά αγροτικά προϊόντα. Τα περιθώρια ανάπτυξης είναι πολλά και σημαντικά. Στον συγκεκριμένο κλάδο όμως, η επιβολή πιο αυστηρών περιβαλλοντικών όρων είναι κρίσιμης σημασίας όχι μόνο για λόγους προστασίας του περιβάλλοντος και οικολογικής ευαισθησίας αλλά και για την προστασία του ίδιου του κλάδου και την ολοκληρωμένη αναδιοργάνωσή του.

Η **βιομηχανία της Εμπειρίας**¹⁵ (συμπεριλαμβανομένου του τουρισμού, του πολιτισμού και της δημιουργικής βιομηχανίας) μπορεί να είναι βασική κινητήρια δύναμη της οικονομίας της Ηπείρου. Αποτελεί μία δραστηριότητα με μεγάλες ευκαιρίες εφαρμογής ολοκληρωμένων συστημάτων συνδυασμένων τεχνολογιών και επιτρέπει την ανάπτυξη εξειδικευμένων δραστηριοτήτων που βασίζονται στη γνώση. Ο τουρισμός απαιτεί ένα ιδιαίτερο είδος πολιτικής για την καινοτομία, που υποστηρίζει την ικανότητα να παράγεται γνώση και προστιθέμενη αξία σε μια βιομηχανία που δεν δημιουργεί την τεχνολογία, αλλά τη χρησιμοποιεί.



Η **βιομηχανία της Εμπειρίας** δεν εντάσσει μόνο το τουριστικό αντικείμενο, αλλά και, για παράδειγμα, την πρωτογενή παραγωγή, όπως τη μικροτυροκομία, τη μικροζυθοποιία, τη μικροαλλαντοποιία (παρασκευή λουκάνικων), την παραγωγή τσίπουρου και μπορεί να αξιοποιήσει εξαιρετικά την ποικιλία των γεύσεων και των παραδοσιακών συνταγών, δεδομένα σημαντικά για την πρωτογενή παραγωγή της Περιφέρειας.

¹⁵ Ανάδειξη των δραστηριοτήτων εμπειρίας που περιλαμβάνουν δραστηριότητες που σχετίζονται με τον τουρισμό όπως: Λιανικό εμπόριο αθλητικού εξοπλισμού και παιχνιδιών, τέχνες του θεάματος, καλλιτεχνική δημιουργία, εκμετάλλευση αιθουσών θεαμάτων, δραστηριότητες μουσείων, εκμετάλλευση αθλητικών εγκαταστάσεων, δραστηριότητες αθλητικών ομίλων, δραστηριότητες κέντρων αισθητικής και άλλες σχετικές με τη φυσική ευεξία.

Η Ήπειρος χαρακτηρίζεται από σημαντικό πλούτο γεωγραφικά διατεταγμένων φυσικών και πολιτισμικών χώρων όπου μπορούν να υποδεχθούν και να ικανοποιήσουν διάφορες μορφές εναλλακτικού τουρισμού. Οι μορφές αυτές υπάρχουν σήμερα αλλά σε αρκετά ανοργάνωτη μορφή με σημαντικές ανάγκες οργανωτικών καινοτομιών και εφαρμογών της πληροφορικής. Η χρήση πάλι του **Πολιτιστικού** αποθέματος, της υλικής και άυλης κληρονομιάς αλλά και της σύγχρονης πολιτιστικής δημιουργίας είναι απαραίτητη και συνιστά τομέα παραγωγής πλούτου. Προϋποθέτει επίσης μια σειρά από παρεμβάσεις οι οποίες πρέπει να σχεδιαστούν κατάλληλα ώστε να αποτελέσουν εργαλεία υποδομής με υψηλό πολλαπλασιαστικό αποτέλεσμα και εξασφαλισμένη βιωσιμότητα. Τέλος, είναι αδύνατον η έξυπνη αναπτυξιακή στρατηγική να μην έχει επιπτώσεις και εξάρτηση από το λιανεμπόριο και το χονδρεμπόριο και την ποιότητα των υπηρεσιών τους ειδικά στις τουριστικές περιοχές. Ειδικά στην περίπτωση του **λιανεμπορίου** και τη συσχέτισή του με την τοπική χειροτεχνία αλλά και το σύνολο της **δημιουργικής**¹⁶ βιομηχανίας.

Η **ακαδημαϊκή** κοινότητα αποτελεί σημαντικό παράγοντα παραγωγής γνώσης. Πολλά από τα ερευνητικά αποτελέσματα έχουν σημαντική αναγνώριση αλλά μάλλον τις περισσότερες φορές έχουν μικρή έως αμελητέα διεπιφάνεια με την περιφερειακή οικονομία. Παρόλα αυτά, σημαντικά ακαδημαϊκά τμήματα δραστηριοποιούνται στους τομείς εξειδίκευσης της Ηπείρου όπως για παράδειγμα ο **πρωτογενής**. Ακόμη περισσότερο όμως ο τομέας της **πληροφορικής** έχει σημαντική ακαδημαϊκή υποστήριξη και έχει δημιουργήσει το 80% τουλάχιστον των νέων εταιρειών που έχουν εγκατασταθεί στο τεχνολογικό πάρκο. Ο χώρος της πληροφορικής μπορεί να αποτελέσει σημαντικό παράγοντα τόνωσης της νεανικής επιχειρηματικότητας αλλά και κύριο ανασταλτικό παράγοντα στο ισχυρό brain drain που χαρακτηρίζει την περιφέρεια. Η ανάπτυξη μίας ευρωπαϊκής **πλατφόρμας** συνεργασίας και καινοτομίας στον χώρο αυτόν είναι πολύ σημαντική και μπορεί να επιφέρει πολύτιμες θετικές επιδράσεις στην περιφέρεια.

Η **Υγεία και Ευεξία** είναι ένας τομέας για τον οποίον υπάρχουν τα απαραίτητα στοιχεία στην περιφέρεια ώστε να μπορεί να αναπτύξει μία σημαντική εξειδίκευση στον χώρο αυτό. Προκειμένου μία περιοχή να μπορεί να είναι ανταγωνιστική στην συγκεκριμένη παγκοσμιοποιημένη διεθνή αγορά, χρειάζεται πέρα από την αναγκαία οργάνωση να πληρεί δύο προϋποθέσεις. Πρώτον τους χώρους που μπορούν να υποδεχθούν αυτού του είδους τον εναλλακτικό τουρισμό αλλά και την επιστημονική αναγνωρισιμότητα στον χώρο της υγείας (βλέπε τα παραδείγματα της Αυστρίας και της Ελβετίας). Η Ήπειρος διαθέτει και τα δύο. Και χώρους αλλά και ακαδημαϊκή αναγνωρισιμότητα στον χώρο της υγείας. Αυτό βέβαια δεν σημαίνει ότι οι δύο χώροι συνεργάζονται σήμερα ή έχουν αναπτύξει συνεργίες μέχρι σήμερα. Ούτε βέβαια ότι δεν μπορεί να συμβεί το αντίθετο εάν οργανωθεί σωστά.

Οι τέσσερις παραπάνω περιοχές αποτελούν εν δυνάμει μηχανές δημιουργίας προστιθέμενης αξίας, εργασίας, επιχειρηματικότητας και πλούτου. **Οι τρεις πρώτες βραχυπρόθεσμοι ενώ η τελευταία μεσοπρόθεσμοι στόχοι.** Είναι όμως επίσης εμφανές από τον πρώτο κύκλο των διαβουλεύσεων και την ανάλυση της τοπικής οικονομίας ότι η ανάπτυξη των συγκεκριμένων τομέων θα πρέπει να υποβοηθείται από την χρήση και εφαρμογή τεχνολογιών και τεχνογνωσίας που βασίζονται σε μία

¹⁶ Δραστηριότητες της **δημιουργικής βιομηχανίας** (creative industries) αποτελούν η διαφήμιση, αρχιτεκτονική, τέχνες και αγορές αντικών, χειροτεχνία, σχεδιασμός (design) (συμπεριλαμβάνεται ο σχεδιασμός της επικοινωνίας), σχεδιασμός μόδας, ταινιών, βίντεο και φωτογραφίας, λογισμικού, παιχνιδιών ηλεκτρονικών υπολογιστών και ηλεκτρονικών εκδόσεων, μουσικής και εικαστικών, παραστατικών τεχνών, εκδόσεων, τηλεόρασης και ραδιοφώνου.

σειρά από οριζόντιες περιοχές δράσεων. Έτσι, ο πλούτος δεν πρέπει να παράγεται ερήμην του περιβάλλοντος γιατί έτσι δεν θα διαρκέσει. Η εφαρμογή **καθαρών (πράσινων) τεχνολογιών** είναι απαραίτητη. Επίσης, η στρατηγική για εφαρμογή των τεχνολογιών της πληροφορικής (π.χ. ψηφιακή σύγκλιση των επιχειρήσεων) θα πρέπει να γίνει με μεθοδικότητα για να έχουμε πολλαπλασιαστικό αποτέλεσμα.

Η εκπαίδευση του **ανθρώπινου δυναμικού** είναι απαραίτητη όσο επίσης και η προώθηση της **νεανικής** επιχειρηματικότητας. Επίσης, λόγω της γεωγραφικής θέσης της περιφέρειας θα πρέπει να δοθεί ιδιαίτερη σημασία στις **διεθνείς** διασυνδέσεις και τις διεθνείς τεχνολογικές πλατφόρμες. Παράλληλα, να τονωθούν οι έξυπνες μεταφορές και η ανάπτυξη υπηρεσιών και χώρων logistics.

5.2 Αναλυτική παρουσίαση των τομέων και δράσεων προτεραιότητας

Οι δράσεις συγκλίνουν σε τέσσερις βασικούς άξονες εξειδίκευσης και υποβοηθούνται από οριζόντιες τεχνολογικές αναβαθμίσεις (π.χ. πληροφορική, καθαρές τεχνολογίες). Οι προτάσεις αυτές συνδέονται άμεσα με τις ολοκληρωμένες χωρικές επενδύσεις που θα προταθούν

5.2.1 Αγροδιατροφή (Πρωτογενής τομέας – Μεταποίηση – Γαστρονομία)

Στρατηγική ανάπτυξης της καινοτομίας στην αγροδιατροφή

Στόχος του τομέα είναι η αύξηση της παραγωγικής κλίμακας και παραγωγικότητας, διατηρώντας συγχρόνως τα παραδοσιακά χαρακτηριστικά των προϊόντων, ώστε να υποκαταστήσουμε τις εισαγωγές και να αυξήσουμε τις εξαγωγές.

Η ανάπτυξη των ανταγωνιστικών πλεονεκτημάτων του πρωτογενή τομέα και της σχετιζόμενης μεταποίησης θα βασιστεί τόσο στα συγκριτικά πλεονεκτήματα που διαθέτει η περιοχή, όπως η φύση, οι πρώτες ύλες και η καλλιεργητική και μεταποιητική παράδοση, όσο και στην αξιοποίηση της γνώσης και της τεχνολογίας. Έμφαση θα δοθεί στα προϊόντα που έχουν ενταχθεί στο Καλάθι της Ηπείρου και στις συναφείς μεταποιητικές δραστηριότητες:

Φυτική Παραγωγή

- Λάδι
- Κηπευτικά
- Εσπεριδοειδή
- Γαλακτοκομικά προϊόντα
- Ακτινίδια
- Όσπρια
- Πατάτα
- Αμπελοκαλιέργεια
- Κτηνοτροφικά Φυτά
- Αρωματικά φαρμακευτικά φυτά

Ζωική Παραγωγή

- Πτηνοτροφία
- Αιγοπρόβατοτροφία
- Βοοτροφία Ελευθέρας Βοσκής
- Χοιροτροφία
- Μελισσοκομία
- Αλιεία και υδατοκαλλιέργειες

Οι σημαντικότερες υφιστάμενες ή αναδυόμενες μεταποιητικές δραστηριότητες που σχετίζονται με την πρωτογενή παραγωγή είναι:

- Τυροκομία – γαλακτοκομία
- παραγωγή και τυποποίηση λαδιού
- παραγωγή προϊόντων από αρωματικά και φαρμακευτικά φυτά
- συσκευασία και τυποποίηση νωπών σπυροκηπευτικών
- σφαγή και επεξεργασία κρέατος
- Τυποποίηση προϊόντων υδατοκαλλιέργειας

Η περιφέρεια, όπως εξάλλου και ολόκληρη η Ελλάδα, διαθέτει αυτόχθονες φυτικές ποικιλίες και ζωικές φυλές οι οποίες καλλιεργούνται και εκτρέφονται για αιώνες ή ακόμα και χιλιετίες. Τα είδη αυτά, αν και πολλές φορές έχουν επιμολυνθεί με ξένα είδη, διατηρούν μοναδικά χαρακτηριστικά τα οποία σε συνδυασμό με παραδοσιακές μεταποιητικές τεχνικές θα πρέπει να αναδειχθούν και να αξιοποιηθούν αποτελώντας τα στοιχεία διαφοροποίησης από τον διεθνή ανταγωνισμό. Επιπλέον, η ανάδειξη των παραδοσιακών (ή ακόμα και αρχαίων) ειδών και τεχνικών αποτελεί μια σημαντική συνεισφορά στη δημιουργία ενός τοπικού **brand name**, βασικό στοιχείο τόσο για την προώθηση των ίδιων των προϊόντων όσο και για την ανάπτυξη του τουρισμού εμπειρίας. Παράλληλα η αξιοποίηση της σύγχρονης γνώσης και τεχνολογίας μπορεί να βοηθήσει στην τυποποίηση των παραδοσιακών μεθόδων καλλιέργειας και παραγωγής και στην αύξηση της παραγωγικής κλίμακας και της παραγωγικότητας διατηρώντας συγχρόνως τα παραδοσιακά χαρακτηριστικά των προϊόντων. Η προσέγγιση αυτή επηρεάζει το σύνολο της αλυσίδας αξίας των σχετικών αγροτικών προϊόντων.

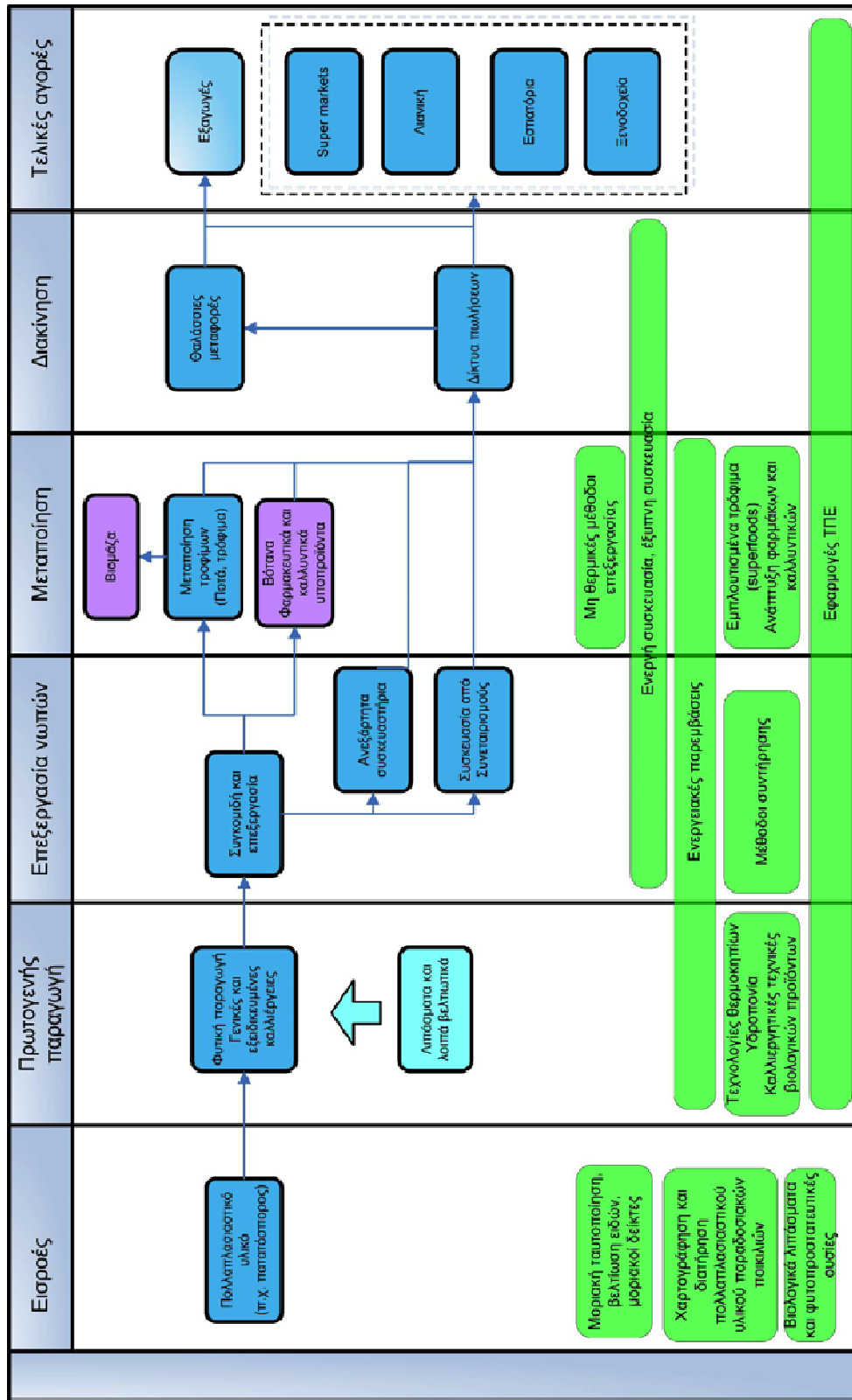
Η ανάδειξη, επιλογή, πιστοποίηση και προστασία των αυτόχθονων ειδών και η αξιοποίηση σύγχρονων τεχνολογιών για την παραγωγή παραδοσιακών προϊόντων απαιτεί ερευνητική προσπάθεια η οποία θα συνδυαστεί και θα συσχετιστεί με ανάλογες πρωτοβουλίες σε άλλες περιοχές και σε εθνικό επίπεδο.

Επιπλέον η στρατηγική δίνει έμφαση:

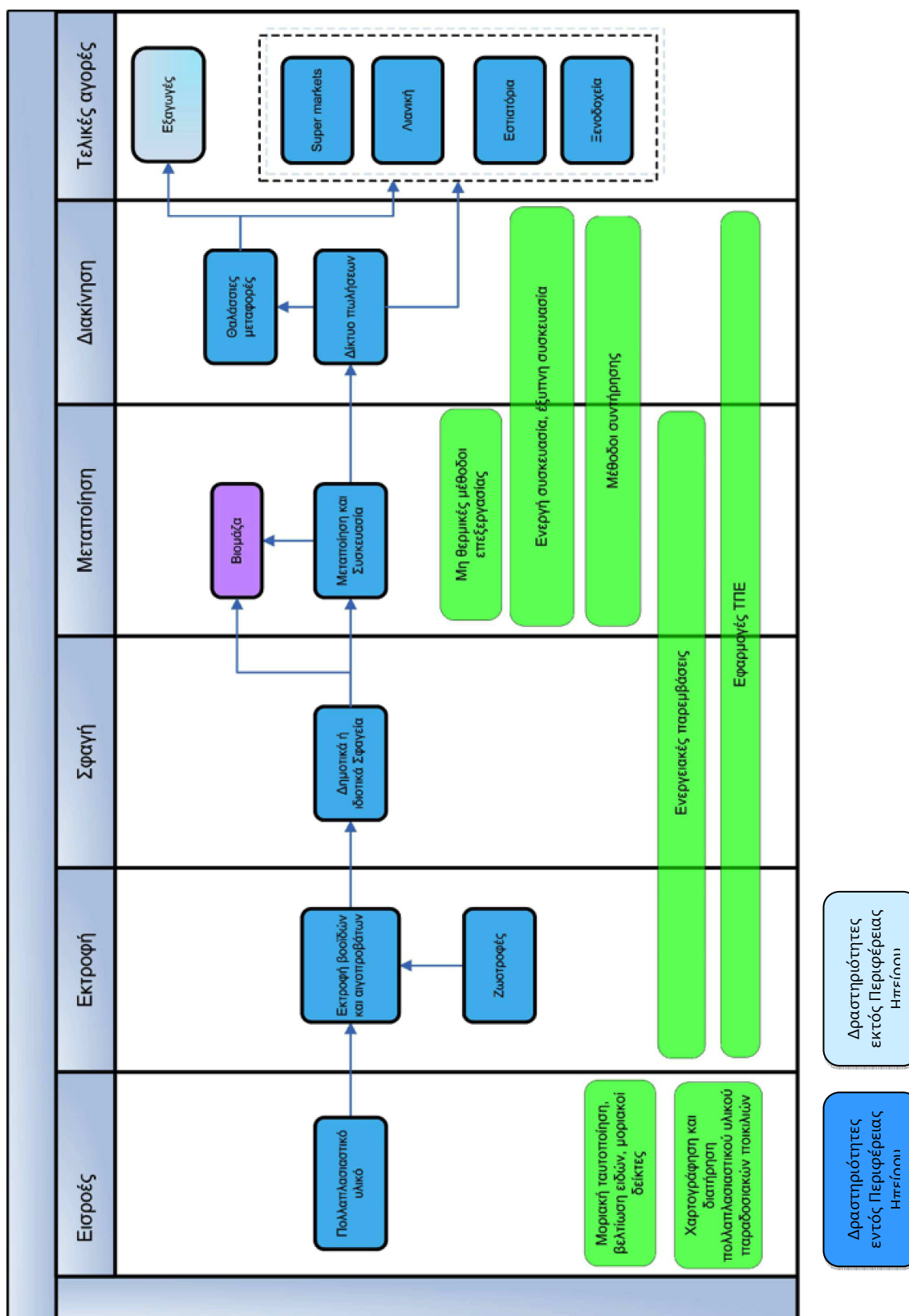
- στη διαφοροποίηση αγροτικού προϊόντος με βελτίωση των χαρακτηριστικών της ποιότητας της υγιεινής και της ασφάλειας
- στη διεύρυνση της τυποποίησης και αύξηση της προστιθέμενης αξίας στη μεταποίηση των αγροτικών και κτηνοτροφικών προϊόντων
- στην προώθηση των προϊόντων και στην ανάπτυξη των δικτύων πωλήσεων με έμφαση στην τουριστική αγορά, την υποκατάσταση εισαγωγών, για προϊόντα μικρής κλίμακας παραγωγής, και τις εξαγωγές
- στην ανάπτυξη συνεργατικών σχηματισμών, και
- στην ανάπτυξη του ανθρώπινου δυναμικού

Οι προτεινόμενες δράσεις καλύπτουν όλα τα σημαντικά τμήματα της αλυσίδας αξίας των προϊόντων προτεραιότητας.

Αλυσίδα αξίας παραγωγής γεωργικών προϊόντων



Αλυσίδα αξίας κτηνοτροφίας



5.2.1.1 Ανάδειξη και αξιοποίηση τοπικού γενετικού δυναμικού στην αγροτική παραγωγή και παραγωγή τροφίμων

Η διαφοροποίηση των αγροτικών και κτηνοτροφικών προϊόντων θα βασιστεί στην ανάδειξη και βελτίωση των ιδιαίτερων χαρακτηριστικών των τοπικών ποικιλιών και φυλών κάνοντας χρήση σύγχρονων επιστημονικών τεχνικών και διεξάγοντας έρευνα για τη βελτίωση του πολλαπλασιαστικού υλικού. Δηλαδή, την ενδυνάμωση και καθιέρωση της πρώτης ύλης. Επίσης οι καλλιεργητικές και κτηνοτροφικές μέθοδοι θα βελτιωθούν έτσι ώστε η ποιότητα, η υγιεινή και η ασφάλεια των παραγόμενων γεωργικών και κτηνοτροφικών προϊόντων να ανταποκρίνονται στις απαιτήσεις της διεθνούς αγοράς. Η βελτίωση θα πραγματοποιηθεί με ενέργειες εκπαίδευσης και ενημέρωσης των αγροτών και με την υιοθέτηση σύγχρονων τεχνικών και πρακτικών οι οποίες είναι φιλικές προς το περιβάλλον και τον καταναλωτή. Η διαφοροποίηση και βελτίωση των προϊόντων αποτελεί σημαντική συνεισφορά στη δημιουργία τοπικής ταυτότητας και στην ενίσχυση της βιομηχανίας της εμπειρίας.

Πίνακας 5.1 : Λογική παρέμβασης Προτεραιότητας 5.2.1.1

Αναπτυξιακές ανάγκες	Ειδικοί στόχοι	Δράσεις
Ανάδειξη και αξιοποίηση τοπικού γενετικού δυναμικού στην αγροτική παραγωγή και παραγωγή τροφίμων	<ul style="list-style-type: none"> • Ανάδειξη και αξιοποίηση των ντόπιων παραδοσιακών ποικιλιών και προϊόντων ως παράγοντα διαφοροποίησης του αγροτικού προϊόντος και ενίσχυσης της τοπικής ταυτότητας η οποία είναι σημαντική και για τον τουρισμό και τις εξαγωγές. 	<ul style="list-style-type: none"> • Δράση 1.1.1: Χαρτογράφηση, ταυτοποίηση και αξιολόγηση του γενετικού υλικού αυτόχθονων φυλών αγροτικών ζώων και τοπικών παραδοσιακών ποικιλιών φυτικών παραγωγής
	<ul style="list-style-type: none"> • Βελτίωση των καλλιεργητικών και κτηνοτροφικών μεθόδων για τη βελτίωση της ποιότητας, υγιεινής και ασφάλειας • Ανάπτυξη της τεχνογνωσίας στους αγρότες και κτηνοτρόφους σε σύγχρονες μεθόδους καλλιέργειας και εκτροφής • Δημιουργία νέων προϊόντων • Ενίσχυση της επιχειρηματικότητας 	<ul style="list-style-type: none"> • Δράση 1.1.2: Ανάπτυξη ολοκληρωμένων προγραμμάτων βελτίωσης και αξιοποίησης αυτόχθονων φυλών αγροτικών ζώων και κλωνικής επιλογής σε τοπικές παραδοσιακές ποικιλίες καλλιεργούμενων φυτών • Δράση 1.1.3: Ενίσχυση επενδύσεων για τη δημιουργία νέων ή προσαρμογή υφιστάμενων εκμεταλλεύσεων στην εκτροφή αξιολογημένων αυτόχθονων φυλών αγροτικών ζώων και τοπικών ποικιλιών καλλιεργούμενων φυτών • Δράση 1.1.4: Σχεδιασμός, αναγνώριση και επισήμανση προϊόντων από εκτροφές αυτόχθονων σπάνιων φυλών και τοπικών παραδοσιακών ποικιλιών • Δράση 1.1.5: Ανάπτυξη τυποποιημένων προϊόντων από εκτροφές αυτόχθονων σπάνιων φυλών και τοπικών παραδοσιακών ποικιλιών τοπικών παραδοσιακών ποικιλιών

Δράση 1.1.1: Χαρτογράφηση, ταυτοποίηση και αξιολόγηση του γενετικού υλικού αυτόχθονων φυλών αγροτικών ζώων και τοπικών παραδοσιακών ποικιλιών φυτικών παραγωγής

Στόχος της δράσης είναι η πλήρης καταγραφή, αξιολόγηση και επιλογή του γενετικού υλικού του εκτρεφόμενου ζωικού πληθυσμού αυτόχθονων φυλών και τοπικών - παραδοσιακών ποικιλιών καλλιεργούμενων φυτών, καθώς και η δημιουργία πρωτοκόλλων αναπαραγωγής αυτόχθονων ή σπάνιων φυλών και τοπικών - παραδοσιακών ποικιλιών καλλιεργούμενων φυτών.

Τρόπος υλοποίησης: Μη επιστρεπτέα επιχορήγηση

Πηγή χρηματοδότησης: ΕΠΑΝΕΚ

Ταμείο χρηματοδότησης: ΕΤΠΑ

Τελικοί αποδέκτες: Ερευνητικά ιδρύματα

Δικαιούχοι: Ερευνητικά ιδρύματα, Κατά κύριο επάγγελμα αγρότες, Ομάδες γεωργών

Δράση 1.1.2: Ανάπτυξη ολοκληρωμένων προγραμμάτων βελτίωσης και αξιοποίησης αυτόχθονων φυλών αγροτικών ζώων και κλωνικής επιλογής σε τοπικές παραδοσιακές ποικιλίες καλλιεργούμενων φυτών

Οργάνωση της ανάπτυξη βιώσιμης κτηνοτροφίας, η οποία θα βρίσκεται σε αρμονία με τις άλλες οικονομικές δραστηριότητες, με βάση το ζωικό και φυτικό κεφάλαιο της περιφέρειας και με ενέργειες όπως:

- Τήρηση γενεαλογικού βιβλίου ή μητρώου αυτόχθονης ή σπάνιας φυλής
- Προγράμματα ελέγχου αποδόσεων ζωικού κεφαλαίου αυτόχθονων ή σπάνιων φυλών
- Ενημέρωση παραγωγών σε θεωρητικό και πρακτικό επίπεδο για τη διαχείριση εκμεταλλεύσεων σπάνιων φυλών
- Γονοτυπικός έλεγχος ζωικού κεφαλαίου αυτόχθονων ή σπάνιων φυλών

Επιπλέον ενδεικτικές ενέργειες περιλαμβάνουν του γενετικούς πόρους στην κτηνοτροφία και την προστασία και διατήρηση τοπικών αβελτίωτων πληθυσμών - ποικιλιών που κινδυνεύουν από γενετική διάβρωση.

Τρόπος υλοποίησης: κρατικές ενισχύσεις

Πηγή χρηματοδότησης: ΠΑΑ

Ταμείο χρηματοδότησης: ΕΓΤΑΑ

Τελικοί αποδέκτες: Αναγνωρισμένοι φορείς αναπαραγωγής καθαρών φυλών, Ενώσεις, Συνεταιρισμοί

Δικαιούχοι: Ερευνητικά ιδρύματα, Κατά κύριο επάγγελμα αγρότες, Ομάδες γεωργών, Επιχειρήσεις

Δράση 1.1.3: Ενίσχυση επενδύσεων για τη δημιουργία νέων ή προσαρμογή υφιστάμενων εκμεταλλεύσεων στην εκτροφή αξιολογημένων αυτόχθονων φυλών αγροτικών ζώων και τοπικών ποικιλιών καλλιεργουμένων φυτών

Δημιουργία κρίσιμης μάζας επιλεγμένου εκτρεφόμενου ζωικού κεφαλαίου - καλλιεργούμενου δυναμικού ιδιαίτερων τοπικών ποικιλιών, μέσω επενδύσεων εκσυγχρονισμού και ενσωμάτωσης καινοτόμων λύσεων, επενδύσεων σε εκμεταλλεύσεις που στρέφονται στην παραγωγή ποιοτικών προϊόντων

Τρόπος υλοποίησης: κρατικές ενισχύσεις

Πηγή χρηματοδότησης: ΠΑΑ

Ταμείο χρηματοδότησης: ΕΓΤΑΑ

Τελικοί αποδέκτες: Κατά κύριο επάγγελμα αγρότες, Ομάδες γεωργών

Δικαιούχοι: Κατά κύριο επάγγελμα αγρότες, Ομάδες γεωργών, επιχειρήσεις

Δράση 1.1.4: Σχεδιασμός, αναγνώριση και επισήμανση προϊόντων από εκτροφές αυτόχθονων σπάνιων φυλών και τοπικών παραδοσιακών ποικιλιών

Έρευνες αγοράς - σχεδιασμός και προδιαγραφές προϊόντων - σύνταξη φακέλων αναγνώρισης και επισήμανσης προϊόντων.

Τρόπος υλοποίησης: κρατικές ενισχύσεις

Πηγή χρηματοδότησης: ΠΑΑ

Ταμείο χρηματοδότησης: ΕΓΤΑΑ

Τελικοί αποδέκτες: Κατά κύριο επάγγελμα αγρότες, Ομάδες γεωργών

Δικαιούχοι: Κατά κύριο επάγγελμα αγρότες, Ομάδες γεωργών, επιχειρήσεις

Δράση 1.1.5: Ανάπτυξη τυποποιημένων προϊόντων από εκτροφές αυτόχθονων σπάνιων φυλών και τοπικών παραδοσιακών ποικιλιών

Ενίσχυση επενδύσεων για την παραγωγή νέων τυποποιημένων προϊόντων διατροφής σε μεταποιητικές επιχειρήσεις, μέσω επενδύσεων για την ίδρυση, εκσυγχρονισμό, επέκταση, μετεγκατάσταση μεταποιητικών επιχειρήσεων.

Τρόπος υλοποίησης: κρατικές ενισχύσεις

Πηγή χρηματοδότησης: ΠΑΑ

Ταμείο χρηματοδότησης: ΕΓΤΑΑ

Τελικοί αποδέκτες: ΜΜΕ

Δικαιούχοι: Αγρότες, ΜΜΕ

Προτεραιότητα 5.2.1.2: Ανάπτυξη πιστοποιημένης κτηνοτροφικής παραγωγής για παραγωγή προϊόντων ανώτερων χαρακτηριστικών

Η μεταποίηση των κτηνοτροφικών προϊόντων αυξάνει το ακαθάριστο προϊόν της περιφέρειας καθώς σημαντικά στάδια της αλυσίδας αξίας της αγροδιατροφής παραμένουν εντός των ορίων της περιφέρειας. Επιπλέον, στην περίπτωση της μεταποίησης μικρής κλίμακας (π.χ. μικρά τυροκομεία), και τη μεταποίηση και συσκευασία από αγροτικούς συνεταιρισμούς η αύξηση της προστιθέμενης αξίας γίνεται προς όφελος των παραγωγών. Ιδιαίτερα ο εκσυγχρονισμός παραδοσιακών μεθόδων παρασκευής προϊόντων που προσδίδουν μοναδικά γευστικά χαρακτηριστικά, μπορούν να αυξήσουν την κλίμακα παραγωγής και την παραγωγικότητα και να εμπλουτίσουν την ταυτότητα της περιοχής. Η ανάπτυξη της μεταποίησης και τυποποίησης θα συνοδευτεί με τον εκσυγχρονισμό και την εισαγωγή καινοτομιών με στόχο την αύξηση της παραγωγικότητας και τη βελτίωση των μεταποιημένων προϊόντων (γευστικά χαρακτηριστικά, αισθητικά χαρακτηριστικά, ποιότητα, ασφάλεια κλπ.) επιταχύνοντας με το τρόπο αυτή την αύξηση της ανταγωνιστικότητας της βιομηχανίας τροφίμων. Τέλος η αξιοποίηση των παραπροϊόντων και απορριπτόμενων από την όλη διαδικασία παραγωγής και μεταποίησης των αγροτικών και γεωργικών προϊόντων μπορεί να δημιουργήσει νέα προϊόντα υψηλότερης προστιθέμενης αξίας.

Πίνακας 5.2: Λογική παρέμβασης Προτεραιότητας 5.2.1.2

Αναπτυξιακές ανάγκες	Ειδικοί στόχοι	Δράσεις
Ανάπτυξη πιστοποιημένης κτηνοτροφικής παραγωγής για παραγωγή προϊόντων ανώτερων χαρακτηριστικών	<ul style="list-style-type: none">• Ανάπτυξη και εφαρμογή καινοτομιών προϊόντων και διεργασίας• Ανάπτυξη της καινοτομίας επιχειρηματικότητας στη μεταποίηση γεωργικών και κτηνοτροφικών προϊόντων	<ul style="list-style-type: none">• Δράση 1.2.1: Έρευνα και ανάπτυξη ειδικών εκτροφών αγροτικών ζώων• Δράση 1.2.2: Ανάπτυξη υποδομών για δημιουργία σύγχρονων μονάδων εκτροφής• Δράση 1.2.3: Βελτίωση των δεξιοτήτων των παραγωγών• Δράση 1.2.4: Εκσυγχρονισμός και προσαρμογή μονάδων εκτροφής στις απαιτήσεις πιστοποιημένης παραγωγής• Δράση 1.2.5: Βελτίωση ηλικιακού προφίλ κτηνοτρόφων• Δράση 1.2.6: Ενίσχυση εφαρμογής πιστοποιημένων μεθόδων παραγωγής στην κτηνοτροφία

Δράση 1.2.1: Έρευνα και ανάπτυξη ειδικών εκτροφών αγροτικών ζώων

Ερευνητικά προγράμματα για εκτροφές αγροτικών ζώων που παράγουν προϊόντα ανώτερων ποιοτικών χαρακτηριστικών με πιλοτική εφαρμογή σε κτηνοτροφικές εκμεταλλεύσεις.

Τρόπος υλοποίησης: κρατικές ενισχύσεις

Πηγή χρηματοδότησης: ΠΑΑ

Ταμείο χρηματοδότησης: ΕΓΤΑΑ

Τελικοί αποδέκτες: Συμπράξεις αγροτών, ερευνητών, συμβούλων και επιχειρήσεων

Δικαιούχοι: Κατά κύριο επάγγελμα αγρότες, συνεταιρισμοί

Δράση 1.2.2: Ανάπτυξη υποδομών για δημιουργία σύγχρονων μονάδων εκτροφής

Δημιουργία κτηνοτροφικών ζωνών για μονάδες που εφαρμόζουν πιστοποιημένα συστήματα εκτροφής για παραγωγή προϊόντων με ανώτερα ποιοτικά χαρακτηριστικά (π.χ. κτηνοτροφικά πάρκα).

Τρόπος υλοποίησης: κρατικές ενισχύσεις

Πηγή χρηματοδότησης: ΠΑΑ

Ταμείο χρηματοδότησης: ΕΓΤΑΑ

Τελικοί αποδέκτες: Δημόσιοι φορείς με αρμοδιότητα δημιουργίας κτηνοτροφικού πάρκου

Δικαιούχοι: Κατά κύριο επάγγελμα αγρότες, Συνεταιρισμοί

Δράση 1.2.3: Βελτίωση των δεξιοτήτων των παραγωγών

Ενημέρωση και εκπαίδευση αγροτών για εφαρμογή συστημάτων διαχείρισης στην εκτροφή ζώων για παραγωγή προϊόντων με ανώτερα ποιοτικά χαρακτηριστικά, καθώς και βιολογικών μεθόδων εκτροφής μέσω προγραμμάτων κατάρτισης, εργαστηρίων (workshops), επαγγελματικής καθοδήγησης (coaching), προγραμμάτων κατάρτισης e-learning, δραστηριοτήτων επίδειξης και δράσεων ενημέρωσης.

Τρόπος υλοποίησης: κρατικές ενισχύσεις

Πηγή χρηματοδότησης: ΠΑΑ

Ταμείο χρηματοδότησης: ΕΓΤΑΑ

Τελικοί αποδέκτες: Πάροχοι υπηρεσιών επαγγελματικής κατάρτισης, Πάροχοι υπηρεσιών επίδειξης – ενημέρωσης, Πάροχοι υπηρεσιών ανταλλαγών – επισκέψεων, Πάροχοι συμβουλών

Δικαιούχοι: Κατά κύριο επάγγελμα αγρότες

Δράση 1.2.4: Εκσυγχρονισμός και προσαρμογή μονάδων εκτροφής στις απαιτήσεις πιστοποιημένης παραγωγής

Παροχή χρηματοδότησης για την υλοποίηση των αναγκαίων προσαρμογών των μονάδων και μεθόδων εκτροφής για τη χρήση ολοκληρωμένων συστημάτων διαχείρισης και την παραγωγή προϊόντων με ανώτερα χαρακτηριστικά μέσω επενδύσεων εκσυγχρονισμού και ενσωμάτωσης καινοτόμων λύσεων, επενδύσεων σε εκμεταλλεύσεις που στρέφονται στην παραγωγή ποιοτικών προϊόντων και επενδύσεων.

Τρόπος υλοποίησης: κρατικές ενισχύσεις

Πηγή χρηματοδότησης: ΠΑΑ

Ταμείο χρηματοδότησης: ΕΓΤΑΑ

Τελικοί αποδέκτες: Κατά κύριο επάγγελμα αγρότες, Ομάδες γεωργών

Δικαιούχοι: Κατά κύριο επάγγελμα αγρότες, Ομάδες γεωργών, Επιχειρήσεις

Δράση 1.2.5: Βελτίωση ηλικιακού προφίλ κτηνοτρόφων

Ενίσχυση εγκατάστασης νέων κτηνοτρόφων σε πιστοποιημένα συστήματα εκτροφής για παραγωγή προϊόντων με ανώτερα ποιοτικά χαρακτηριστικά μέσω χορήγησης κεφαλαίου εκκίνησης για νέους γεωργούς.

Τρόπος υλοποίησης: κρατικές ενισχύσεις

Πηγή χρηματοδότησης: ΠΑΑ

Ταμείο χρηματοδότησης: ΕΓΤΑΑ

Τελικοί αποδέκτες: Νέοι γεωργοί

Δικαιούχοι: Νέοι γεωργοί

Δράση 1.2.6: Ενίσχυση εφαρμογής πιστοποιημένων μεθόδων παραγωγής στην κτηνοτροφία

Θα ενισχυθούν οι πιστοποιημένες μέθοδοι παραγωγής στην κτηνοτροφία με την παροχή κινήτρων για την εφαρμογή συστημάτων ολοκληρωμένης διαχείρισης στις κτηνοτροφικές μονάδες και την παροχή κινήτρων για την προσαρμογή κτηνοτροφικών μονάδων στο σύστημα βιολογικής κτηνοτροφίας.

Τρόπος υλοποίησης: κρατικές ενισχύσεις

Πηγή χρηματοδότησης: ΠΑΑ

Ταμείο χρηματοδότησης: ΕΓΤΑΑ

Τελικοί αποδέκτες: Κατά κύριο επάγγελμα αγρότες, Ομάδες γεωργών

Δικαιούχοι: Κατά κύριο επάγγελμα αγρότες, Ομάδες γεωργών

Προτεραιότητα 5.2.1.3: Ανάπτυξη πιστοποιημένης γεωργικής παραγωγής και διάδοση νέων καλλιεργειών

Ανάπτυξη δεξιοτήτων των παραγωγών για την εφαρμογή νέων πιστοποιημένων καλλιεργειών με ταυτόχρονη υποστήριξη ερευνητικών προγραμμάτων για την ανάπτυξη νέων ή βελτιωμένων καλλιεργειών.

Πίνακας 5.3: Λογική παρέμβασης Προτεραιότητας 5.2.1.3

Αναπτυξιακές ανάγκες	Ειδικοί στόχοι	Δράσεις
Ανάπτυξη πιστοποιημένης γεωργικής παραγωγής και διάδοση νέων καλλιεργειών	<ul style="list-style-type: none">Ανάπτυξη νέων καλλιεργειών και εκστρατευτικός της γεωργικής παραγωγής	<ul style="list-style-type: none">Δράση 1.3.1: E&A για νέες ή/και βιολογικές καλλιέργειεςΔράση 1.3.2: Βελτίωση των δεξιοτήτων των παραγωγώνΔράση 1.3.3: Εκσυγχρονισμός και προσαρμογή γεωργικών εκμεταλλεύσεων στις απαιτήσεις πιστοποιημένης παραγωγήςΔράση 1.3.4: Βελτίωση ηλικιακού

προφίλ γεωργών

- Δράση 1.3.5: Ενίσχυση εφαρμογής πιστοποιημένων μεθόδων παραγωγής στην γεωργία

Δράση 1.3.1: Ε&Α για νέες ή/και βιολογικές καλλιέργειες

Ερευνητικά προγράμματα για νέες ή/και βιολογικές καλλιέργειες με πιλοτική εφαρμογή σε γεωργικές εκμεταλλεύσεις

Τρόπος υλοποίησης: κρατικές ενισχύσεις

Πηγή χρηματοδότησης: ΠΑΑ

Ταμείο χρηματοδότησης: ΕΓΤΑΑ

Τελικοί αποδέκτες: Συμπράξεις αγροτών, ερευνητών, συμβούλων και επιχειρήσεων

Δικαιούχοι: Κατά κύριο επάγγελμα αγρότες

Δράση 1.3.2: Βελτίωση των δεξιοτήτων των παραγωγών

Ενέργειες ενημέρωσης και εκπαίδευσης των αγροτών μέσω προγραμμάτων κατάρτισης, προγραμμάτων e-learning κατάρτισης, προγραμμάτων βραχυπρόθεσμων ανταλλαγών για τη διαχείριση γεωργικών εκμεταλλεύσεων εντός ΕΕ, επισκέψεων σε γεωργικές εκμεταλλεύσεις για τη μάθηση καλής πρακτικής, παροχής συμβουλών σε μεμονωμένους και νέους γεωργούς, δραστηριοτήτων επίδειξης (σε φάρμες, ερευνητικά κέντρα, εκθεσιακούς χώρους) και δράσεων ενημέρωσης (εκθέσεις, συναντήσεις, παρουσιάσεις, έντυπα και ηλεκτρονικά μέσα).

Τρόπος υλοποίησης: κρατικές ενισχύσεις

Πηγή χρηματοδότησης: ΠΑΑ

Ταμείο χρηματοδότησης: ΕΓΤΑΑ

Τελικοί αποδέκτες: Πάροχοι υπηρεσιών επαγγελματικής κατάρτισης, Πάροχοι υπηρεσιών ανταλλαγών – επισκέψεων, Πάροχοι συμβουλών, Πάροχοι υπηρεσιών επίδειξης - ενημέρωσης

Δικαιούχοι: Γεωργοί, Νέοι γεωργοί, Κατά κύριο επάγγελμα αγρότες

Δράση 1.3.3: Εκσυγχρονισμός και προσαρμογή γεωργικών εκμεταλλεύσεων στις απαιτήσεις πιστοποιημένης παραγωγής

Παροχή χρηματοδότησης για την υλοποίηση των αναγκαίων προσαρμογών των μονάδων και των καλλιεργητικών μεθόδων για τη χρήση ολοκληρωμένων συστημάτων διαχείρισης και πιστοποίησης.

Τρόπος υλοποίησης: Κρατικές ενισχύσεις

Πηγή χρηματοδότησης: ΠΑΑ

Ταμείο χρηματοδότησης: ΕΓΤΑΑ

Τελικοί αποδέκτες: Κατά κύριο επάγγελμα αγρότες, Ομάδες γεωργών

Δικαιούχοι: Κατά κύριο επάγγελμα αγρότες, Ομάδες γεωργών

Δράση 1.3.4: Βελτίωση ηλικιακού προφίλ γεωργών

Ενίσχυση εγκατάστασης νέων γεωργών σε πιστοποιημένα συστήματα καλλιέργειας και νέες καλλιέργειες μέσω χορήγησης κεφαλαίου εκκίνησης για νέους γεωργούς.

Τρόπος υλοποίησης: κρατικές ενισχύσεις

Πηγή χρηματοδότησης: ΠΑΑ

Ταμείο χρηματοδότησης: ΕΓΤΑΑ

Τελικοί αποδέκτες: Νέοι γεωργοί

Δικαιούχοι: Νέοι γεωργοί

Δράση 1.3.5: Ενίσχυση εφαρμογής πιστοποιημένων μεθόδων παραγωγής στην γεωργία

Ενίσχυση των πιστοποιημένων μεθόδων παραγωγής στην γεωργία με την παροχή κινήτρων για την εφαρμογή συστημάτων ολοκληρωμένης διαχείρισης στις γεωργικές εκμεταλλεύσεις και την παροχή χρηματοδότησης για την υλοποίηση σχεδίων βιολογικής γεωργίας.

Τρόπος υλοποίησης: κρατικές ενισχύσεις

Πηγή χρηματοδότησης: ΠΑΑ

Ταμείο χρηματοδότησης: ΕΓΤΑΑ

Τελικοί αποδέκτες: Κατά κύριο επάγγελμα αγρότες, Ομάδες γεωργών

Δικαιούχοι: Κατά κύριο επάγγελμα αγρότες, Ομάδες γεωργών

Προτεραιότητα 5.2.1.4: Τυποποίηση και εκσυγχρονισμός της παραδοσιακής τυροκομίας

Η Ηπειρος διαθέτει το ισχυρότερο δυναμικό στη Ελλάδα όσον αφορά την παραγωγή τυροκομικών προϊόντων με ισχυρές εξαγωγικές δυνατότητες. Καλείται να διασφαλίσει την ιδιαιτερότητα των τοπικών χαρακτηριστικών των προϊόντων αυτών καθώς και την ικανότητα ανάπτυξης τυποποιημένων και οργανωμένων παραγωγικών διαδικασιών με έμφαση στην βελτίωση των δεξιοτήτων του ανθρώπινου δυναμικού.

Πίνακας 5.4: Λογική παρέμβασης Προτεραιότητας 5.2.1.4

Αναπτυξιακές ανάγκες	Ειδικοί στόχοι	Δράσεις
Προσαρμογή και ανάδειξη δυναμικού στον κλάδο της παραδοσιακής τυροκομίας	<ul style="list-style-type: none">• Τυποποίηση και εκσυγχρονισμός της παραδοσιακής τυροκομίας	<ul style="list-style-type: none">• Δράση 1.4.1: Τυποποίηση παραδοσιακών μεθόδων τυροκομίας• Δράση 1.4.2: Εκσυγχρονισμός παραδοσιακών μονάδων τυροκομίας• Δράση 1.4.3: Βελτίωση των δεξιοτήτων των τυροκόμων• Δράση 1.4.4: Βελτίωση οργάνωσης και διαχείρισης μικρών μονάδων τυροκόμησης

Δράση 1.4.1: Τυποποίηση παραδοσιακών μεθόδων τυροκομίας

Έρευνα των παραδοσιακών τεχνικών τυροκομίας για τη δημιουργία πρωτόκολλων παραγωγής με τη χρήση σύγχρονων τεχνολογιών σε επιχειρήσεις .

Τρόπος υλοποίησης: κρατικές ενισχύσεις

Πηγή χρηματοδότησης: ΠΕΠ Ηπείρου

Ταμείο χρηματοδότησης: ΕΤΠΑ

Τελικοί αποδέκτες: ΕΦΔ, Ερευνητικοί Φορείς

Δικαιούχοι: Επιχειρήσεις του κλάδου

Δράση 1.4.2: Εκσυγχρονισμός παραδοσιακών μονάδων τυροκομίας

Χρηματοδότηση μικρών μονάδων για την υιοθέτηση των νέων μεθόδων παραγωγής και τυποποίησης τυροκομικών προϊόντων

Τρόπος υλοποίησης: κρατικές ενισχύσεις

Πηγή χρηματοδότησης: ΠΑΑ

Ταμείο χρηματοδότησης: ΕΓΤΑΑ

Τελικοί αποδέκτες: ΜΜΕ

Δικαιούχοι: ΜΜΕ

Δράση 1.4.3: Βελτίωση των δεξιοτήτων των τυροκόμων

Κατάρτιση και ενημέρωση τυροκόμων στις απαιτήσεις των πρωτοκόλλων παραγωγής

Τρόπος υλοποίησης: κρατικές ενισχύσεις

Πηγή χρηματοδότησης: ΠΑΑ

Ταμείο χρηματοδότησης: ΕΓΤΑΑ

Τελικοί αποδέκτες: Πάροχοι υπηρεσιών επαγγελματικής κατάρτισης, Πάροχοι υπηρεσιών επίδειξης – ενημέρωσης, Πάροχοι υπηρεσιών ανταλλαγών – επισκέψεων

Δικαιούχοι: Κάτοχοι ΜΜΕ

Δράση 1.4.4: Βελτίωση οργάνωσης και διαχείρισης μικρών μονάδων τυροκόμησης

Παροχή συμβουλευτικών υπηρεσιών για τη διαχείριση των μονάδων τυροκόμησης μέσω της παροχής συμβουλευτικών υπηρεσιών

Τρόπος υλοποίησης: κρατικές ενισχύσεις

Πηγή χρηματοδότησης: ΠΑΑ

Ταμείο χρηματοδότησης: ΕΓΤΑΑ

Τελικοί αποδέκτες: Πάροχοι συμβουλών

Δικαιούχοι: Αγρότες, ΜΜΕ

Προτεραιότητα 5.2.1.5: Ανάπτυξη νέων προϊόντων στον κλάδο της μεταποίησης των τροφίμων

Ο πρωτογενής τομέας δεν μπορεί να αξιοποιήσει την δημιουργικότητα και την παραγωγικότητά του χωρίς την ανάπτυξη ενός ισχυρού μεταποιητικού τομέα στον χώρο των τροφίμων που να βασίζεται στη καινοτομία, την ποιότητα την εξωστρέφεια και την συνεχή εκπαίδευση του ανθρώπινου δυναμικού.

Πίνακας 5.5: Λογική παρέμβασης Προτεραιότητας 5.2.1.5

Αναπτυξιακές ανάγκες	Ειδικοί στόχοι	Δράσεις
Ανάπτυξη νέων προϊόντων στον κλάδο της διατροφής και στον κλάδο αξιοποίησης υποπροϊόντων στη διατροφή αγροτικών ζώων	<ul style="list-style-type: none">Καινοτομία στην μεταποίηση των τροφίμων	<ul style="list-style-type: none">Δράση 1.5.1: Ανάπτυξη εφαρμοσμένης έρευνας για τις επιχειρήσεις μεταποίησης στον τομέα των τροφίμων και της αξιοποίησης υποπροϊόντωνΔράση 1.5.2: Παραγωγή νέων καινοτόμων προϊόντων στον τομέα των τροφίμωνΔράση 1.5.3 Αναβάθμιση δεξιοτήτων ανθρώπινου σε μεταποιητικές επιχειρήσεις που ενσωματώνουν καινοτομίαΔράση 1.5.4: Δικτύωση επιχειρήσεων που ενσωματώνουν καινοτομίαΔράση 1.5.5: Ανάπτυξη δικτύων πωλήσεων για την εσωτερική και διεθνή αγορά

Δράση 1.5.1: Ανάπτυξη εφαρμοσμένης έρευνας για τις επιχειρήσεις μεταποίησης στον τομέα των τροφίμων και της αξιοποίησης υποπροϊόντων

Δημιουργία πρωτοκόλλων παραγωγής νέων προϊόντων στον τομέα των τροφίμων και στον τομέα αξιοποίησης υποπροϊόντων στη διατροφή αγροτικών ζώων

Τρόπος υλοποίησης: κρατικές ενισχύσεις

Πηγή χρηματοδότησης: ΠΕΠ Ηπείρου

Ταμείο χρηματοδότησης: ΕΤΠΑ

Τελικοί αποδέκτες: ΕΦΔ, Ερευνητικοί Φορείς

Δικαιούχοι: Επιχειρήσεις του κλάδου

Δράση 1.5.2: Παραγωγή νέων καινοτόμων προϊόντων στον τομέα των τροφίμων

Ενίσχυση επενδύσεων για την παραγωγή νέων προϊόντων στον τομέα των τροφίμων και στον τομέα αξιοποίησης υποπροϊόντων στη διατροφή αγροτικών ζώων

Τρόπος υλοποίησης: κρατικές ενισχύσεις

Πηγή χρηματοδότησης: ΠΑΑ

Ταμείο χρηματοδότησης: ΕΓΤΑΑ

Τελικοί αποδέκτες: ΜΜΕ

Δικαιούχοι: ΜΜΕ, Αγρότες

Δράση 1.5.3: Αναβάθμιση δεξιοτήτων ανθρώπινου σε μεταποιητικές επιχειρήσεις που ενσωματώνουν καινοτομία

Κατάρτιση και ενημέρωση απασχολουμένων σε επιχειρήσεις που αναπτύσσουν αλυσίδες παραγωγής νέων καινοτόμων προϊόντων.

Τρόπος υλοποίησης: κρατικές ενισχύσεις

Πηγή χρηματοδότησης: ΠΕΠ Ηπείρου

Ταμείο χρηματοδότησης: ΕΤΠΑ

Τελικοί αποδέκτες: ΚΕΚ

Δικαιούχοι: Εργαζόμενοι του κλάδου

Δράση 1.5.4: Δικτύωση επιχειρήσεων που ενσωματώνουν καινοτομία

Δημιουργία κλαδικών και διακλαδικών δικτύων επιχειρήσεων για αναγνώριση, κατοχύρωση και προώθηση καινοτόμων προϊόντων στον κλάδο της διατροφής και της αξιοποίησης υποπροϊόντων στη διατροφή αγροτικών ζώων

Τρόπος υλοποίησης: κρατικές ενισχύσεις

Πηγή χρηματοδότησης: ΠΕΠ Ηπείρου

Ταμείο χρηματοδότησης: ΕΤΠΑ

Τελικοί αποδέκτες: ΕΦΔ

Δικαιούχοι: Επιχειρήσεις του κλάδου

Δράση 1.5.5: Ανάπτυξη δικτύων πωλήσεων για την εσωτερική και διεθνή αγορά

Χρηματοδότηση για τη δημιουργία δικτύων πώλησης προϊόντων μεταποίηση στα τρόφιμα μέσω της υποστήριξης της οργανωτικής καινοτομίας και της εξωστρέφειας

Τρόπος υλοποίησης: κρατικές ενισχύσεις

Πηγή χρηματοδότησης: ΠΑΑ

Ταμείο χρηματοδότησης: ΕΓΤΑΑ

Τελικοί αποδέκτες: ΕΦΔ

Δικαιούχοι: Επιχειρήσεις του κλάδου, Συνεταιρισμοί

5.2.1.6 Προτεραιότητα : Τοπικά επώνυμα προϊόντα ζωικού κεφαλαίου

Το ζωικό κεφάλαιο της Περιφέρειας αποτελείται από χαρακτηριστικά και ιδιαίτερα είδη (π.χ. μπούτσικο). Η κατοχύρωση της προέλευσης και η ποιοτική ανάπτυξη και διατροφή των σχετικών ζώων είναι πρωταρχικοί παράγοντες για την παραγωγή και προώθηση επώνυμων τοπικών προϊόντων.

Πίνακας 5.6: Λογική παρέμβασης Προτεραιότητας 5.2.1.6

Αναπτυξιακές ανάγκες	Ειδικοί στόχοι	Δράσεις
Ανάδειξη τοπικών επώνυμων κτηνοτροφικών προϊόντων Ηπείρου	<ul style="list-style-type: none">• Τυποποίηση και βελτίωση των κτηνοτροφικών προϊόντων και εστίαση στην επωνυμία προέλευση και ειδικά χαρακτηριστικά	<ul style="list-style-type: none">• Δράση 1.6.1: Βελτίωση γενετικού δυναμικού στους εκτρεφόμενους πληθυσμούς αγροτικών ζώων• Δράση 1.6.2: Ποιοτική διαλογή σφάγιων αγροτικών ζώων• Δράση 1.6.3: Παραγωγή ποιοτικών κτηνοτροφικών προϊόντων με τροποποίηση διατροφικών προγραμμάτων• Δράση 1.6.4: Ανάπτυξη τοπικών επώνυμων κτηνοτροφικών προϊόντων• Δράση 1.6.5: Προώθηση τοπικών επώνυμων κτηνοτροφικών προϊόντων• Δράση 1.6.6: Αναβάθμιση δεξιοτήτων εμπλεκόμενου ανθρώπινου δυναμικού

Δράση 1.6.1: Βελτίωση γενετικού δυναμικού στους εκτρεφόμενους πληθυσμούς αγροτικών ζώων

Δημιουργία πρότυπου κέντρου εκτροφής σπερματοδοτών και εφαρμογή σπερματέγχυσης στην αναπαραγωγή σε επιλεγμένες συνεργαζόμενες μονάδες εκτροφής.

Τρόπος υλοποίησης: κρατικές ενισχύσεις

Πηγή χρηματοδότησης: ΠΑΑ

Ταμείο χρηματοδότησης: ΕΓΤΑΑ

Τελικοί αποδέκτες:

Δικαιούχοι:

Δράση 1.6.2: Ποιοτική διαλογή σφάγιων αγροτικών ζώων

Ανάπτυξη μηχανισμών για τον έλεγχο και την ποιοτική διαλογή των σφάγιων σε συνεργαζόμενα σφαγεία

Τρόπος υλοποίησης: κρατικές ενισχύσεις

Πηγή χρηματοδότησης: ΠΑΑ

Ταμείο χρηματοδότησης: ΕΓΤΑΑ

Τελικοί αποδέκτες:

Δικαιούχοι:

Δράση 1.6.3: Παραγωγή ποιοτικών κτηνοτροφικών προϊόντων με τροποποίηση διατροφικών προγραμμάτων των ζώων

Εφαρμογή πιλοτικών προγραμμάτων διατροφής σε μονάδες εκτροφής.

Τρόπος υλοποίησης: κρατικές ενισχύσεις

Πηγή χρηματοδότησης: ΠΑΑ

Ταμείο χρηματοδότησης: ΕΓΤΑΑ

Τελικοί αποδέκτες:

Δικαιούχοι:

Δράση 1.6.4: Ανάπτυξη τοπικών επώνυμων κτηνοτροφικών προϊόντων

Έρευνες αγοράς - σχεδιασμός και προδιαγραφές προϊόντων - σύνταξη φακέλων αναγνώρισης και επισήμανσης προϊόντων.

Τρόπος υλοποίησης: κρατικές ενισχύσεις

Πηγή χρηματοδότησης: ΠΑΑ

Ταμείο χρηματοδότησης: ΕΓΤΑΑ

Τελικοί αποδέκτες:

Δικαιούχοι:

Δράση 1.6.5: Προώθηση τοπικών επώνυμων κτηνοτροφικών προϊόντων

Ανάπτυξη μηχανισμών προβολής και προώθησης τοπικών επώνυμων κτηνοτροφικών προϊόντων στην εσωτερική και διεθνή αγορά.

Τρόπος υλοποίησης: κρατικές ενισχύσεις

Πηγή χρηματοδότησης: ΠΑΑ

Ταμείο χρηματοδότησης: ΕΓΤΑΑ

Τελικοί αποδέκτες:

Δικαιούχοι:

Δράση 1.6.6: Αναβάθμιση δεξιοτήτων εμπλεκόμενου ανθρώπινου δυναμικού

Ενέργειες ενημέρωσης / κατάρτισης ανθρώπινου δυναμικού σε νέες τεχνικές και την παραγωγή νέων προϊόντων.

Τρόπος υλοποίησης: κρατικές ενισχύσεις

Πηγή χρηματοδότησης: ΠΑΑ

Ταμείο χρηματοδότησης: ΕΓΤΑΑ

Τελικοί αποδέκτες:

Δικαιούχοι:

Προτεραιότητα 5.2.1.7: Βιώσιμη διαχείριση της αλιείας

Είναι επιστημονικά αποδεδειγμένο το γεγονός ότι τα ιχθυοαποθέματα σχεδόν κάθε είδους έχουν μειωθεί σε δραματικά επίπεδα. Η βιώσιμη διαχείριση των θαλάσσιων οικοσυστημάτων είναι ζωτικής σημασίας για την καταγραφή και παρακολούθηση των ιχθυοαποθεμάτων σε συνεργασία με το Ταμείο Αλιείας.

Πίνακας 5.7: Λογική παρέμβασης Προτεραιότητας 5.2.1.7

Αναπτυξιακές ανάγκες	Ειδικοί στόχοι	Δράσεις
Ανάπτυξη εργαλείων για την εκπόνηση και εφαρμογή αλιευτικής πολιτικής για τη διατήρηση των ιχθυοαποθεμάτων	<ul style="list-style-type: none">Βιώσιμη διαχείριση της αλιείας	<ul style="list-style-type: none">Δράση 1.7.1: Συστήματα καταγραφής και παρακολούθησης του δυναμικού των τοπικών ιχθυοαποθεμάτωνΔράση 1.7.2: Διαχείριση αλιείας σε ευαίσθητα θαλάσσια οικοσυστήματαΔράση 1.7.3: Διαχείριση αλιείας σε εσωτερικά υδάτινα οικοσυστήματα και λιμνοθάλασσεςΔράση 1.7.4: Αναβάθμιση εμπλεκόμενου ανθρώπινου δυναμικού

Δράση 1.7.1: Συστήματα καταγραφής και παρακολούθησης του δυναμικού των τοπικών ιχθυοαποθεμάτων

Ανάπτυξη συστημάτων καταγραφής και εκπόνησης μοντέλων εξέλιξης των ιχθυοαποθεμάτων στα τοπικά οικοσυστήματα εκτροφής για είδη προτεραιότητας μέσω συμπράξεων μεταξύ επιστημόνων και αλιέων.

Τρόπος υλοποίησης: κρατικές ενισχύσεις

Πηγή χρηματοδότησης: ΕΠΑΛΘ

Ταμείο χρηματοδότησης: ΕΤΘΑ

Τελικοί αποδέκτες: Συμπράξεις επιστημόνων - αλιέων

Δικαιούχοι: Αλιείς, Ερευνητικά ιδρύματα

Δράση 1.7.2: Διαχείριση αλιείας σε ευαίσθητα θαλάσσια οικοσυστήματα

Εκπόνηση μελετών για την καθιέρωση θαλάσσιων προστατευόμενων περιοχών με θεσμοθέτηση περιορισμών στην αλιεία στο πλαίσιο της προστασίας και αποκατάστασης της θαλάσσιας βιοποικιλότητας και των οικοσυστημάτων και των καθεστώτων αντιστάθμισης στο πλαίσιο των βιώσιμων αλιευτικών δραστηριοτήτων.

Τρόπος υλοποίησης: κρατικές ενισχύσεις

Πηγή χρηματοδότησης: ΕΠΑΛΘ

Ταμείο χρηματοδότησης: ΕΤΘΑ

Τελικοί αποδέκτες: Δημόσιος φορέας

Δικαιούχοι: Αλιείς

Δράση 1.7.3: Διαχείριση αλιείας σε εσωτερικά υδάτινα οικοσυστήματα και λιμνοθάλασσες

Ανάπτυξη ειδικών σχεδίων διαχείρισης της αλιευτικής δραστηριότητας σε εσωτερικά ύδατα (λίμνες, ποτάμια) και λιμνοθάλασσες στο πλαίσιο της προστασίας και αποκατάστασης της θαλάσσιας βιοποικιλότητας και των οικοσυστημάτων και των καθεστώτων αντιστάθμισης στο πλαίσιο των βιώσιμων αλιευτικών δραστηριοτήτων.

Τρόπος υλοποίησης: κρατικές ενισχύσεις

Πηγή χρηματοδότησης: ΕΠΑΛΘ

Ταμείο χρηματοδότησης: ΕΤΘΑ

Τελικοί αποδέκτες: Δημόσιος φορέας

Δικαιούχοι: Αλιείς

Δράση 1.7.4: Αναβάθμιση εμπλεκόμενου ανθρώπινου δυναμικού

Διάδοση ερευνητικών αποτελεσμάτων και καλών πρακτικών, επιμόρφωση αλιέων, ευαισθητοποίηση ερασιτεχνών αλιέων στο πλαίσιο της προώθησης του ανθρωπίνου κεφαλαίου και του κοινωνικού διαλόγου.

Τρόπος υλοποίησης: κρατικές ενισχύσεις

Πηγή χρηματοδότησης: ΕΠΑΛΘ

Ταμείο χρηματοδότησης: ΕΤΘΑ

Τελικοί αποδέκτες: Πάροχοι υπηρεσιών επαγγελματικής κατάρτισης

Δικαιούχοι: Αλιείς

5.2.1.8 Προτεραιότητα : Βιώσιμη διαχείριση της υδατοκαλλιέργειας

Η Ήπειρος διαθέτει ένα από τα πιο πλούσια οικοσυστήματα υδατοκαλλιεργειών στην Ελλάδα συνδυάζοντας ποτάμια, λίμνες και λιμνοθάλασσες. Η βιώσιμη διαχείριση τους περνάει μέσα από την προστασία των οικοσυστημάτων και των αλυσίδων διατροφής αλλά και μέσα από την βιώσιμη διαχείριση των ίδιων των μονάδων παραγωγής

Πίνακας 5.8: Λογική παρέμβασης Προτεραιότητας 5.2.1.8

Αναπτυξιακές ανάγκες	Ειδικοί στόχοι	Δράσεις
Προώθηση περιβαλλοντικά βιώσιμης, καινοτόμου και ανταγωνιστικής υδατοκαλλιέργειας	<ul style="list-style-type: none">Βιώσιμη διαχείριση της υδατοκαλλιέργειας	<ul style="list-style-type: none">Δράση 1.8.1: Βελτίωση των υφιστάμενων μεθόδων εκτροφήςΔράση 1.8.2: Αξιοποίηση τοπικού δυναμικού για την παραγωγή ιχθυοτροφώνΔράση 1.8.3: Διαχείριση και προστασία οικοσυστημάτων εκτροφήςΔράση 1.8.4: Αναβάθμιση εμπλεκόμενου ανθρώπινου δυναμικού

Δράση 1.8.1: Βελτίωση των υφιστάμενων μεθόδων εκτροφής

Ανάπτυξη νέων μεθόδων εκτροφής με στόχο την αυξημένη παραγωγικότητα, την παραγωγή ποιοτικών και ασφαλών προϊόντων και την επίτευξη ήπιου περιβαλλοντικού αποτυπώματος.

Τρόπος υλοποίησης: Κρατικές ενισχύσεις

Πηγή χρηματοδότησης: ΕΠΑΛΘ

Ταμείο χρηματοδότησης: ΕΤΘΑ

Τελικοί αποδέκτες: Συμπράξεις επιστημόνων - αλιέων

Δικαιούχοι: Κάτοχοι μονάδων υδατοκαλλιέργειας

Δράση 1.8.2: Αξιοποίηση τοπικού δυναμικού για την παραγωγή ιχθυοτροφών

Έρευνα για την αξιοποίηση υποπροϊόντων και υπολειμμάτων για την παραγωγή ιχθυοτροφών, έρευνα για την αξιοποίηση υδρόβιας βιομάζας στην παραγωγή ιχθυοτροφών.

Τρόπος υλοποίησης: Κρατικές ενισχύσεις

Πηγή χρηματοδότησης: ΕΠΑΛΘ

Ταμείο χρηματοδότησης: ΕΤΘΑ

Τελικοί αποδέκτες: Συμπράξεις επιστημόνων - αλιέων

Δικαιούχοι: Κάτοχοι μονάδων υδατοκαλλιέργειας

Δράση 1.8.3: Διαχείριση και προστασία οικοσυστημάτων εκτροφής

Ανάπτυξη συστημάτων καταγραφής και αξιολόγησης των κρίσιμων παραμέτρων των κύριων οικοσυστημάτων εκτροφής, για την εκτίμηση της φέρουσας ικανότητάς τους για ανάπτυξη δραστηριοτήτων υδατοκαλλιέργειας στο πλαίσιο αύξησης του δυναμικού των ζωνών υδατοκαλλιέργειας.

Τρόπος υλοποίησης: Κρατικές ενισχύσεις

Πηγή χρηματοδότησης: ΕΠΑΛΘ

Ταμείο χρηματοδότησης: ΕΤΘΑ

Τελικοί αποδέκτες: Δημόσιος φορέας

Δικαιούχοι: Κάτοχοι μονάδων υδατοκαλλιέργειας

Δράση 1.8.4: Αναβάθμιση εμπλεκόμενου ανθρώπινου δυναμικού

Διάδοση ερευνητικών αποτελεσμάτων και καλών πρακτικών, επιμόρφωση υδατοκαλλιεργητών στο πλαίσιο ενίσχυσης του ανθρώπινου κεφαλαίου και της δικτύωσης.

Τρόπος υλοποίησης: Κρατικές ενισχύσεις

Πηγή χρηματοδότησης: ΕΠΑΛΘ

Ταμείο χρηματοδότησης: ΕΤΘΑ

Τελικοί αποδέκτες: Πάροχοι υπηρεσιών επαγγελματικής κατάρτισης

Δικαιούχοι: Κάτοχοι μονάδων υδατοκαλλιέργειας

5.2.2 Βιομηχανία της Εμπειρίας: Τουρισμός, Πολιτισμός & Δημιουργική Βιομηχανία

Στρατηγική ανάπτυξης της καινοτομίας στην βιομηχανία της Εμπειρίας

Βασικός στόχος του τομέα είναι η αύξηση της προστιθέμενης αξίας του τουριστικού προϊόντος.

Η ανάδειξη και εν συνεχεία η ανάπτυξη και προώθηση των ανταγωνιστικών πλεονεκτημάτων της βιομηχανίας της εμπειρίας και των σχετιζόμενων με αυτήν τομέων θα βασιστεί τόσο στα συγκριτικά πλεονεκτήματα που διαθέτει η περιοχή, όπως τα ιδιαίτερα φυσιογνωμικά και γεωγραφικά χαρακτηριστικά, η μοναδική ιστορία και παράδοση, η τοπική ταυτότητα και η δημιουργία ανάπτυξη τοπικών μύθων, όσο και στην αξιοποίηση της γνώσης και των σύγχρονων τεχνολογιών, οι οποίες υποστηρίζουν οριζόντια τη βιομηχανία της εμπειρίας και δημιουργούν προστιθέμενη αξία σε όλα τα στάδια της αλυσίδας αξίας του τομέα.

Αναλυτικότερα, να αναφέρουμε ότι η βιομηχανία της εμπειρίας στο σύνολό της, και κυρίως ο τουρισμός, ο οποίος αποτελεί συστατικό στοιχείο αυτής, συνιστά μια διεθνοποιημένη βιομηχανία.

Στόχος μας είναι μέσω των παρακάτω δράσεων να παρέμβουμε σε συγκεκριμένα σημεία της αλυσίδας αξίας της βιομηχανίας της εμπειρίας με σκοπό την αύξηση της προστιθέμενης αξίας τόσο σε τομεακό όσο και σε περιφερειακό τελικά επίπεδο, κινούμενοι πάντα στο πλαίσιο της βιώσιμης οικονομικής αναβάθμισης όλων των εμπλεκόμενων τομέων και κλάδων. Για την επίτευξη του στόχου κρίνεται αναγκαία η ανακατεύθυνση της επιχειρηματικής δραστηριότητας σε περισσότερο κερδοφόρα πεδία ανάπτυξης, τα οποία απαιτούν δεξιότητες και τεχνολογίες μεγαλύτερης έμφασης, έχοντας ως βάση πάντα τα ανταγωνιστικά πλεονεκτήματα και τις ιδιαιτερότητες της Περιφέρειας Ηπείρου.

Ορισμένα από τα στοιχεία στα οποία μπορεί να βασιστεί η Ήπειρος για την ανάπτυξη της βιομηχανίας της εμπειρίας είναι:

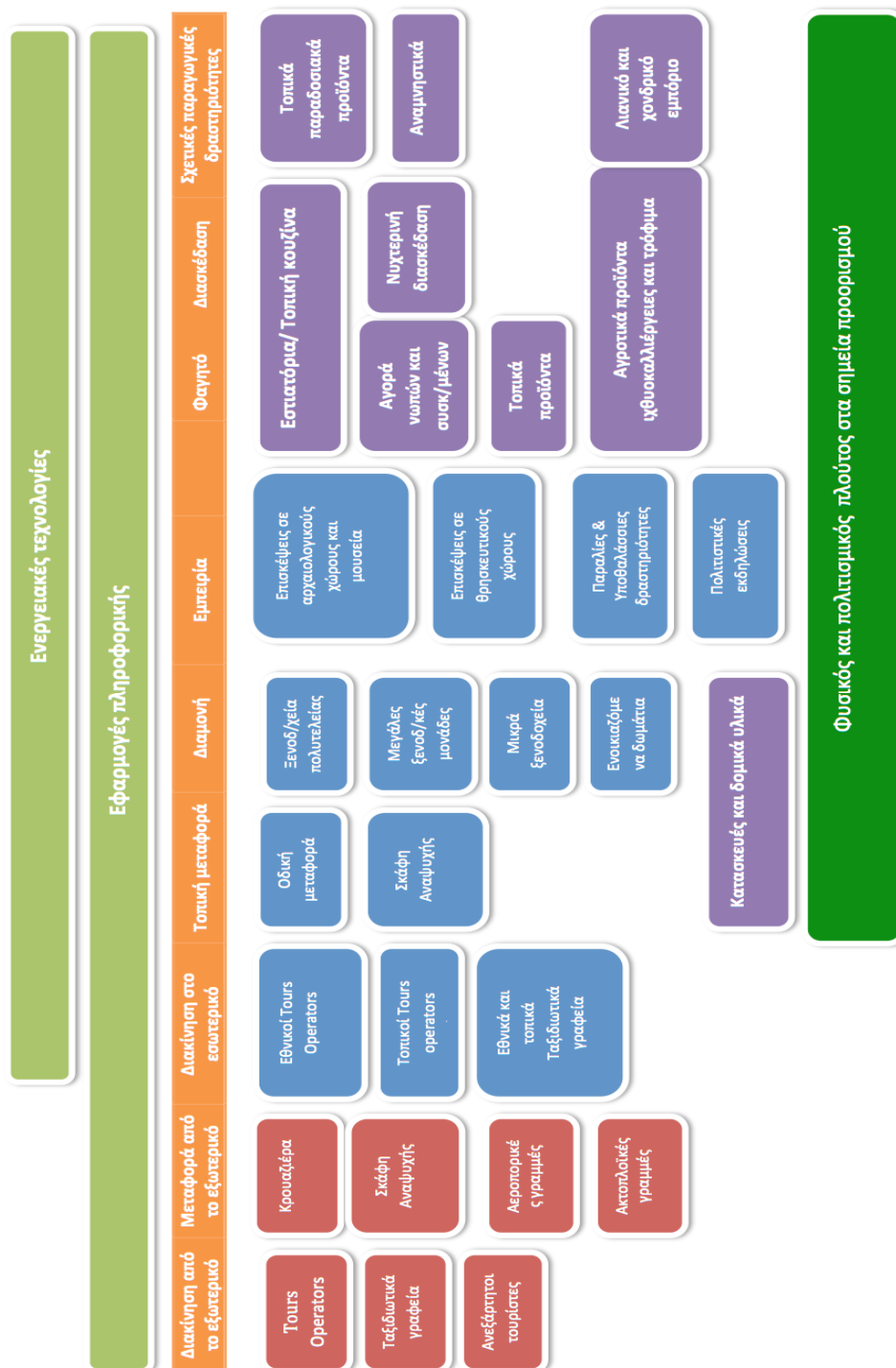
- Η πρωτογενής παραγωγή (μικροτυροκομία, μικροζυθοποιία, μικροαλλαντοποιία, παραγωγή τσίπουρου κ.λπ.)
- Το φυσικό περιβάλλον και η πολιτισμική κληρονομιά της Περιφέρειας
- Η παράδοση σε συγκεκριμένες και ιδιαίτερες μορφές χειροτεχνίας και συνακόλουθα η σύνδεση της τοπικής βιομηχανίας με τις επιχειρήσεις που δραστηριοποιούνται στη βιομηχανία της εμπειρίας

Από τα παραπάνω προκύπτει πως οι στρατηγικοί στόχοι ανάπτυξης της βιομηχανίας της εμπειρίας για την Περιφέρεια είναι α) η διεύρυνση της υφιστάμενης αλυσίδας αξίας μέσω της προσέλευσης περισσότερων δραστηριοτήτων με την ανάπτυξη διασυνδέσεων και συνεργειών με άλλους τομείς και κλάδους (π.χ. αγροδιατροφή) με στόχο την αναβάθμιση των παρεχόμενων προϊόντων και υπηρεσιών, και β) η διαφοροποίηση του τουριστικού προϊόντος και η ανάπτυξη του τουρισμού εμπειρίας μέσα από την ανάδειξη δράσεων εναλλακτικών μορφών τουρισμού (ιαματικός τουρισμός-τουρισμός ευεξίας, οικοτουρισμός-φυσιολατρικός τουρισμός, αγροτουρισμός, αθλητικός τουρισμός, χειμερινός τουρισμός και τουρισμός περιπέτειας, πολιτισμικός τουρισμός, θρησκευτικός τουρισμός, συνεδριακός τουρισμός, θαλάσσιος τουρισμός κ.λπ.) στοχεύοντας αφενός στην ανάδειξη της μιας ιδιαίτερης ταυτότητας για όλες της ΠΕ της Ηπείρου και αφετέρου στη δημιουργία τοπικού μύθου.

Οι παραπάνω στόχοι θα υποστηριχθούν από την χρήση Τεχνολογιών Πληροφορικής και Επικοινωνιών, οι οποίες συμβάλλουν στην αύξηση της παραγωγικότητας, την απεξάρτηση από ενδιάμεσους (tour operators και ταξιδιωτικά γραφεία) και την άμεση διαχείριση των κρατήσεων.

Τέλος, κρίσιμη είναι η ανάπτυξη των απαραίτητων δεξιοτήτων στο ανθρώπινο δυναμικό τόσο σε διοικητικό όσο και σε τεχνολογικό-επιστημονικό επίπεδο.

Αλυσίδα αξίας της βιομηχανίας της εμπειρίας



Προτεραιότητα 5.2.2.1: Διεύρυνση της αλυσίδας αξίας

Η αλυσίδα αξίας του τουρισμού διασταυρώνεται με τις αλυσίδες αξίας μεγάλου αριθμού κλάδων. Η αξιοποίηση των συνεργιών τροφοδοτεί την ανάπτυξη όχι μόνο του τουρισμού αλλά και των συνεργαζόμενων κλάδων. Η ανάπτυξη της συνεργασίας είναι ιδιαίτερα χρήσιμη για αναδυόμενες δραστηριότητες, οι οποίες είτε άρχισαν να αναπτύσσονται εξαιτίας του τουρισμού είτε η διασύνδεση τους με τον τουρισμό μπορεί να δημιουργήσει την αναγκαία αρχική αγορά για την καθιέρωσή τους. Μέσω της διασύνδεσης επιδιώκεται η αναβάθμιση του τουριστικού προϊόντος και των σχετικών παρεχόμενων υπηρεσιών.

Αναπτυξιακές ανάγκες	Ειδικοί στόχοι	Δράσεις
Ανάπτυξη κλάδου της δημιουργικής βιομηχανίας	<ul style="list-style-type: none">• Ανάπτυξη καινοτόμας επιχειρηματικότητας σχετιζόμενης με τον Τουρισμό• Ανάπτυξη και εισαγωγή νέων και βελτίωση υφιστάμενων υπηρεσιών εμπειρίας• Ανάπτυξη συνεργασιών ανάμεσα στις επιχειρήσεις σε όλη την αλυσίδα αξίας της βιομηχανίας της εμπειρίας	<ul style="list-style-type: none">• Δράση 2.1.1: Δημιουργία Εκκολαπτηρίου Πολιτιστικών και Δημιουργικών Επιχειρήσεων• Δράση 2.1.2: Ανάπτυξη και προώθηση χειροτεχνίας και πολιτιστικής Βιομηχανίας• Δράση 2.1.3: Ανάπτυξη της καινοτόμου επιχειρηματικότητας στη βιομηχανία της δημιουργικής βιομηχανίας

Πίνακας 5.9: Λογική Παρέμβασης Προτεραιότητας 5.2.2.1

Δράση 2.1.1: Δημιουργία Εκκολαπτηρίου Πολιτιστικών και Δημιουργικών Επιχειρήσεων

Δημιουργία Θερμοκοιτίδας Πολιτιστικών και Δημιουργικών Επιχειρήσεων (Πολιτισμός/Τέχνες και Ψηφιακή Τεχνολογία, Παραγωγή ψηφιακών και χειροποίητων ενθυμημάτων, πιστών αντιγράφων, αργυροχρυσοχοεία, ξυλόγλυπτα κ.λπ.). Το Εκκολαπτήριο θα σχεδιασθεί με τρόπο ώστε να αποτελέσει μια ανοιχτή πλατφόρμα δημιουργικής συνεργασίας για νέους και παλιούς δημιουργούς από την ευρύτερη περιοχή. (ενδεικτικά αναφέρεται ότι θα μπορούσε να δημιουργηθεί στον χώρο του ΚΕΠΑΒΙ). Η δράση θα υλοποιηθεί μέσω υποστηρικτικών μηχανισμών για την προώθηση της καινοτομίας στην τοπική επιχειρηματικότητα.

Τρόπος υλοποίησης: κρατικές ενισχύσεις

Πηγή χρηματοδότησης: ΠΕΠ Ηπείρου

Ταμείο συγχρηματοδότησης: ΕΤΠΑ

Τελικοί αποδέκτες: ΕΦΔ

Δικαιούχοι: Συνεργατικοί σχηματισμοί, cluster, ΚΕΠΑΒΙ

Δράση 2.1.2: Ανάπτυξη και προώθηση χειροτεχνίας και Πολιτιστικής Βιομηχανίας

Στόχος της δράσης είναι η ανάπτυξη της τοπικής βιομηχανίας μέσω σχετικών συνεργασιών και η διασύνδεση με τη δημιουργική βιομηχανία μέσω δραστηριοτήτων ανάπτυξης και προβολής με σκοπό την ανάδειξη του ιδιαίτερου τοπικού χαρακτήρα της Περιφέρειας και την παροχή ολοκληρωμένων προϊόντων και υπηρεσιών στους τουρίστες. Ενδεικτικές περιοχές ενδιαφέροντος είναι:

- Το κόσμημα

- Τα ξύλινα είδη λαϊκής τέχνης
- Τα γλυκά – κεράσματα

Μέσω της δράσης δίνεται η ευκαιρία άμεσης διασύνδεσης και προώθησης της πολιτιστικής κληρονομιάς της Ηπείρου με τον τουρισμό.

Η δράση θα υλοποιηθεί μέσω υποστηρικτικών μηχανισμών για την προώθηση της καινοτομίας στην τοπική επιχειρηματικότητα.

Τρόπος υλοποίησης: κρατικές ενισχύσεις

Πηγή χρηματοδότησης: ΠΕΠ Ηπείρου

Ταμείο χρηματοδότησης: ΕΤΠΑ

Τελικοί αποδέκτες: ΕΦΔ

Δικαιούχοι: Συνεργατικοί σχηματισμοί, cluster

Δράση 2.1.3: Ανάπτυξη της καινοτόμου επιχειρηματικότητας στη βιομηχανία της δημιουργικής βιομηχανίας

Χρηματοδότηση υφιστάμενων ή νέων επιχειρήσεων (start-ups) που επιθυμούν να προσφέρουν καινοτόμες για την Περιφέρεια υπηρεσίες ή παραγωγικές δραστηριότητες που σχετίζονται με τον τουρισμό με ταυτόχρονη ενσωμάτωση στοιχείων του πολιτισμού και της δημιουργικής βιομηχανίας. Περιλαμβάνονται και καινοτόμες υπηρεσίες που απευθύνονται στη διαχείριση των ακτών (coastal innovation services). Η δράση θα υλοποιηθεί στο πλαίσιο της υποστήριξης των ΜΜΕ (νέων ή υφιστάμενων) για την ανάπτυξη καινοτόμων προϊόντων και υπηρεσιών.

Τρόπος υλοποίησης: κρατικές ενισχύσεις

Πηγή χρηματοδότησης: ΠΕΠ Ηπείρου

Ταμείο συγχρηματοδότησης: ΕΤΠΑ

Τελικοί αποδέκτες: ΕΦΔ

Δικαιούχοι: Επιχειρήσεις

5.2.2.2 Προτεραιότητα : Διαφοροποίηση και επέκταση τουριστικού προϊόντος και ανάπτυξη του τουρισμού εμπειρίας

Στόχος της προτεραιότητας αυτής είναι η ανάπτυξη εναλλακτικών μορφών τουρισμού και συνεργασιών ανάμεσα στις επιχειρήσεις σε όλη την αλυσίδα αξίας της βιομηχανίας της εμπειρίας και τις εναλλακτικές μορφές της τουριστικής βιομηχανίας, όπως αυτές διαμορφώνονται σήμερα. Η υλοποίηση της δράσης στηρίζεται και συμβάλλει στην ανάδειξη νέων περιοχών εστίασης μέσω της αξιοποίησης πλήρως ανεκμετάλλευτων ή ατελώς εκμεταλλεύσιμων ανταγωνιστικών πλεονεκτημάτων της Περιφέρειας. Για παράδειγμα, η δράση δύναται να εστιάσει στην ανάλυση, υποβοήθηση και ανάπτυξη επιχειρηματικών δραστηριοτήτων και υποδομών στον:

- Σχολικό Τουρισμό (υποδομές και δίκτυα που συνδυάζουν την επίσκεψη με την φύση και πολιτισμό της Ηπείρου) (έρευνα για διαθέσιμες υποδομές και θεματικές επισκέψεις για ολοκληρωμένα πακέτα προσφορών)

- Καταδυτικό Τουρισμό (επιλεγμένα καταδυτικά πάρκα – πλούτος του θαλάσσιου βυθού – ναυάγια - Άκτιο)- Συγχρηματοδότηση δραστηριοτήτων – Αδειών – Πιστοποιήσεων
- Ιστιοπλοϊκό Τουρισμό – Θεματικός (π.χ. ιστορικός) – Οργάνωση και πιστοποίηση μαρίνων – Ολοκλήρωση Υποδομών – Διεθνές μάρκετινγκ – ένταξη σε διεθνείς αλυσίδες
- Θρησκευτικό Τουρισμό - Έρευνα για ανάπτυξη προϊόντων (π.χ. μοναστήρια, ξωκλήσια, εικόνες, Άγιοι, εορτολόγιο και συσχέτιση με συγκεκριμένες χώρες πελάτες, όπως Ουκρανία, Ρωσία, Γεωργία)
- Δραστηριότητες, όπως περίπατοι, διαδρομές με ποδήλατα, ιππασία, ιστορία, θαλάσσιος πλούτος και τοπικά προϊόντα, ορεινές διαδρομές – Δημιουργία διαδρομών
- Υποστήριξη Θεματικών Πάρκων και Δικτύων (εξωτερικής ομορφιάς παραλίες, μοναστήρια, δίκτυα αρχαίων θεάτρων) – Συγχρηματοδότηση ανάπτυξης με ιδιωτικά κεφάλαια

Το πλούσιο φυσικό και πολιτιστικό περιβάλλον και υπόβαθρο της Περιφέρειας προσφέρει πληθώρα δυνατοτήτων για ανάπτυξη νέων μορφών τουρισμού συμβάλλοντας ουσιαστικά στη διαφοροποίηση και επέκταση του τουριστικού προϊόντος.

Πίνακας 5.10: Λογική Παρέμβασης Προτεραιότητας 5.2.2.2

Αναπτυξιακές ανάγκες	Ειδικοί στόχοι	Δράσεις
Καινοτόμα επιχειρηματικότητα και τουρισμός	<ul style="list-style-type: none"> • Ανάπτυξη καινοτόμας επιχειρηματικότητας σχετιζόμενης με τον Τουρισμό • Ανάπτυξη συνεργασιών ανάμεσα στις επιχειρήσεις σε όλη την αλυσίδα αξίας της βιομηχανίας της εμπειρίας • Ανάπτυξη και εισαγωγή νέων και βελτίωση υφιστάμενων υπηρεσιών εμπειρίας 	<ul style="list-style-type: none"> • Δράση 2.2.1: Ανάπτυξη συνεργατικών μοντέλων δράσης σε όλη την αλυσίδα αξίας • Δράση 2.2.2: Ανάπτυξη καινοτόμου επιχειρηματικότητας σχετιζόμενη με τον εναλλακτικό τουρισμό • Δράση 2.2.3: Υποστήριξη μικρών επιχειρήσεων • Δράση 2.2.4: Υποστήριξη αγροτουριστικών επιχειρήσεων • Δράση 2.2.5: Εφαρμογή καινοτομίας σε υφιστάμενες τουριστικές μονάδες • Δράση 2.2.6: Δημιουργία χώρων ελλιμενισμού τουριστικών σκαφών

Δράση 2.2.1: Ανάπτυξη συνεργατικών μοντέλων δράσης σε όλη την αλυσίδα αξίας

Θα υποστηριχθεί η δικτύωση ή η δημιουργία συστάδων επιχειρήσεων και παραγωγών (cluster) με στόχο την ενδυνάμωση των διασυνδέσεων και της συνεργασίας πάνω στην αλυσίδα αξίας, η ανάπτυξη τεχνολογικών και μη τεχνολογικών καινοτομιών και η προώθηση των τουριστικών, αγροδιατροφικών και άλλων προϊόντων της μεταποίησης που σχετίζονται με τον τουρισμό. Η ανάπτυξη καινοτομιών θα βασιστεί στην καλλιέργεια των διασυνδέσεων πελάτη-παραγωγού και στην αλληλοτροφοδότηση με πληροφορίες και ιδέες για τη βελτίωση της ποιότητας και των χαρακτηριστικών των προϊόντων, της συσκευασίας, των αισθητικών και γευστικών (στην περίπτωση της αγροδιατροφής) χαρακτηριστικών κ.λπ. Θα ενθαρρυνθεί, επίσης, η συνεργασία ανάμεσα σε ξενοδόχους, παρόχους εξειδικευμένων στον τομέα του τουρισμού υπηρεσιών (εφαρμογές κινητού - apps, τεχνοδιagnώσεις) και παραγωγούς αγροτικών ή μεταποιημένων προϊόντων και η σύναψη μνημονίων συνεργασίας για την απορρόφηση συμφωνημένων ποσοτήτων προϊόντων. Επιπρόσθετα, εξετάζεται η δικτύωση επιχειρήσεων για την ανάπτυξη ολοκληρωμένων υπηρεσιών για extreme

sports. Η δράση θα υλοποιηθεί μέσω υποστηρικτικών μηχανισμών για την προώθηση της καινοτομίας στην τοπική επιχειρηματικότητα.

Τρόπος υλοποίησης: κρατικές ενισχύσεις

Πηγή χρηματοδότησης: ΠΕΠ Ηπείρου

Ταμείο χρηματοδότησης: ΕΤΠΑ

Τελικοί αποδέκτες: ΕΦΔ

Δικαιούχοι: Συνεργατικοί σχηματισμοί, cluster

Δράση 2.2.2: Ανάπτυξη καινοτόμου επιχειρηματικότητας σχετιζόμενης με τον εναλλακτικό τουρισμό

Στόχος της προτεραιότητας αυτής είναι η ανάπτυξη εναλλακτικών μορφών τουρισμού και η ανάπτυξη συνεργασιών ανάμεσα στις επιχειρήσεις σε όλη την αλυσίδα αξίας της βιομηχανίας της εμπειρίας και τις εναλλακτικές μορφές της τουριστικής βιομηχανίας, όπως αυτές διαμορφώνονται σήμερα. Ορισμένες μόνο από τις μορφές εναλλακτικού τουρισμού που δύναται λόγω των φυσικών και γεωγραφικών χαρακτηριστικών της Ηπείρου και λόγω της πλούσιας πολιτιστικής κληρονομιάς να αναπτυχθούν στην Περιφέρεια είναι:

- ο σχολικός τουρισμός,
- ο καταδυτικός τουρισμός,
- ο ιστιοπλοϊκό τουρισμός,
- ο θρησκευτικό τουρισμός,
- δραστηριότητες, όπως περίπατοι, διαδρομές με ποδήλατα, ιπασία, ιστορία, θαλάσσιος πλούτος και τοπικά προϊόντα, ορεινές διαδρομές,
- η υποστήριξη Θεματικών Πάρκων και Δικτύων (εξωτικής ομορφιάς παραλίες, μοναστήρια, δίκτυα αρχαίων θεάτρων), και
- η παροχή πιστοποιημένων υπηρεσιών μέσω εκπαίδευσης των οδηγών βουνού, rafting κ.λπ. σε συνεργασία με πιστοποιημένες σχολές.

Η δράση θα υλοποιηθεί στο πλαίσιο της υποστήριξης των ΜΜΕ (νέων ή υφιστάμενων) για την ανάπτυξη καινοτόμων προϊόντων και υπηρεσιών.

Τρόπος υλοποίησης: κρατικές ενισχύσεις

Πηγή χρηματοδότησης: ΠΕΠ Ηπείρου

Ταμείο χρηματοδότησης: ΕΤΠΑ

Τελικοί αποδέκτες: ΕΦΔ

Δικαιούχοι: Επιχειρήσεις

Δράση 2.2.3: Υποστήριξη μικρών επιχειρήσεων

Δράσεις για την χρήση νέων τεχνολογιών και την λήψη ψηφιακών υπηρεσιών σε μικρές επιχειρήσεις του τουριστικού κλάδου μέσω voucher. Μέσω της δράσης επιδιώκεται η αύξηση της παραγωγικότητας και η απεξάρτηση από ενδιάμεσους. Η δράση θα υλοποιηθεί στο πλαίσιο

ενίσχυσης της ζήτησης υπηρεσιών ΤΠΕ από τις τοπικές ΜΜΕ. Η δράση μπορεί να συνδυαστεί με την δράση 2.3.4 «Ανάπτυξη και υλοποίηση εκπαιδευτικών προγραμμάτων ή υπηρεσιών e-learning» για την εκπαίδευση μέσω ανάπτυξης σχετικών δεξιοτήτων.

Τρόπος υλοποίησης: κρατικές ενισχύσεις

Πηγή χρηματοδότησης: ΠΕΠ Ηπείρου

Ταμείο χρηματοδότησης: ΕΤΠΑ

Τελικοί αποδέκτες: ΕΦΔ, Επιχειρήσεις

Δικαιούχοι: Επιχειρήσεις

Δράση 2.2.4: Υποστήριξη αγροτουριστικών επιχειρήσεων

Δράσεις για τον εκσυγχρονισμό και την αναβάθμιση των αγροτουριστικών καταλυμάτων με την παροχή καινοτόμων υπηρεσιών. Η δράση εντάσσεται στο γενικότερο πλαίσιο ανάπτυξης εναλλακτικών μορφών τουρισμού και ενισχύει τη διασύνδεση της βιομηχανίας της εμπειρίας με την αγροδιατροφή, αξιοποιώντας την πλούσια και μοναδική χλωρίδα και πανίδα της Περιφέρειας. Η δράση θα υλοποιηθεί στο πλαίσιο ενίσχυσης επενδύσεων για μη γεωργικές δραστηριότητες και θα υποστηρίξει την παροχή διαφοροποιημένων και πιο εξειδικευμένων τουριστικών υπηρεσιών, προωθώντας παράλληλα τον τοπικό χαρακτήρα της Περιφέρειας και συμβάλλοντας στη δημιουργία τοπικού μύθου.

Τρόπος υλοποίησης: κρατικές ενισχύσεις

Πηγή χρηματοδότησης: ΠΑΑ

Ταμείο χρηματοδότησης: ΕΓΤΑΑ

Τελικοί αποδέκτες:

Δικαιούχοι:

Δράση 2.2.5: Εφαρμογή καινοτομίας σε υφιστάμενες τουριστικές μονάδες

Εφαρμογή καινοτομιών σε υφιστάμενες τουριστικές μονάδες για την μετατροπή τους σε "φιλικές προς το περιβάλλον μονάδες" (Energy efficient buildings) με την μείωση του κόστους κατανάλωσης ενέργειας (π.χ. χρήση τεχνολογιών BMS) και την απόκτηση οικολογικού σήματος (π.χ. Eco label) στο πλαίσιο αναβάθμισης υποδομών για την εγκατάσταση και λειτουργία σύγχρονων επιχειρηματικών δραστηριοτήτων. Μέσω της δράσης επιδιώκεται, εκτός των άλλων, η διείσδυση σε νέες αγορές με την προσέλκυση οικολογικά ευαίσθητων τουριστών.

Τρόπος υλοποίησης: κρατικές ενισχύσεις

Πηγή χρηματοδότησης: ΕΠΑΝΕΚ

Ταμείο χρηματοδότησης: ΕΤΠΑ

Τελικοί αποδέκτες:

Δικαιούχοι:

Δράση 2.2.6: Δημιουργία χώρων ελλιμενισμού τουριστικών σκαφών

Δημιουργία χώρων ελλιμενισμού τουριστικών σκαφών στο πλαίσιο αναβάθμισης υποδομών για την εγκατάσταση και λειτουργία σύγχρονων επιχειρηματικών δραστηριοτήτων. Η δράση θα συμβάλλει στη δημιουργία προστιθέμενης αξίας και την μείωση της ανεργίας μέσω της ενίσχυσης των τοπικών οικονομιών.

Τρόπος υλοποίησης: κρατικές ενισχύσεις

Πηγή χρηματοδότησης: ΕΠΑΝΕΚ

Ταμείο χρηματοδότησης: ΕΤΠΑ

Τελικοί αποδέκτες:

Δικαιούχοι:

5.2.2.3 Προτεραιότητα : Αύξηση της παραγωγικότητας και της προστιθέμενης αξίας με την χρήση νέων τεχνολογιών

Η διεύρυνση της αλυσίδας αξίας, καθώς και η διαφοροποίηση και επέκταση του τουριστικού προϊόντος, απαιτούν την χρήση ΤΠΕ, ώστε να επιτευχθεί η αύξηση της παραγωγικότητας και της προστιθέμενης αξίας.

Η χρήση των ΤΠΕ επιτρέπει την ανάπτυξη νέων προϊόντων και υπηρεσιών, την προώθηση υπηρεσιών, την εισαγωγή καινοτομιών και την ανάπτυξη της επιχειρηματικότητας. Επιπλέον, οι ΤΠΕ συμβάλλουν ενεργά στην απεξάρτηση από ενδιάμεσους φορείς και στην ενίσχυση των ΜΜΕ, ενισχύοντας την αυτονομία και την ευελιξία των τουριστικών επιχειρήσεων.

Πίνακας 5.11: Λογική παρέμβασης Προτεραιότητας 5.2.2.3

Αναπτυξιακές ανάγκες	Ειδικοί στόχοι	Δράσεις
Μηχανισμός ενίσχυσης επιχειρηματικότητας στον τουρισμό	<ul style="list-style-type: none">• Ανάπτυξη καινοτόμας επιχειρηματικότητας σχετιζόμενη με τον Τουρισμό• Αξιοποίηση των ΤΠΕ για τη δημιουργία νέων προϊόντων και υπηρεσιών στη βιομηχανία της εμπειρίας• Διείσδυση των ΤΠΕ στις επιχειρήσεις της βιομηχανίας της εμπειρίας	<ul style="list-style-type: none">• Δράση 2.3.1: Μηχανισμός ενίσχυσης επιχειρηματικότητας /Αξιοποίηση ICT στον τουρισμό-πολιτισμό• Δράση 2.3.2: Δημιουργία εργαλείων και εφαρμογών ΤΠΕ για τον εμπλουτισμό της εμπειρίας• Δράση 2.3.3: Χρήση ΤΠΕ για την αύξηση της παραγωγικότητας, αυτονομίας και ποιότητας υπηρεσιών στη βιομηχανία της εμπειρίας• Δράση 2.3.4: Ανάπτυξη και υλοποίηση εκπαιδευτικών προγραμμάτων ή υπηρεσιών e-learning• Δράση 2.3.5: Προγράμματα απασχόλησης ανέργων

Δράση 2.3.1: Μηχανισμός ενίσχυσης επιχειρηματικότητας / Αξιοποίηση ICT στον τουρισμό-πολιτισμό

Η δράση στοχεύει στη δημιουργία ενιαίου Ευρετηρίου Υπηρεσιών (Service Registry), στη δημιουργία σύγχρονων ηλεκτρονικών βάσεων δεδομένων για την καταχώρηση, διαχείριση και αξιολόγηση των δεδομένων του τουρισμού, καθώς και στην αυτονομία στις κρατήσεις (διεθνείς υπηρεσίες – π.χ. Booking ή τοπικά οργανωμένες υπηρεσίες κρατήσεων).

Μέσω της δράσης επιδιώκεται να δημιουργηθεί πλατφόρμα καταγραφής κάθε είδους εκδήλωσης από οργανωτές, πολιτιστικούς φορείς ή επιχειρηματίες με ετήσιο προγραμματισμό και κεντρική οργάνωση για όλη την Περιφέρεια, θέτοντας ουσιαστικά και τα θεμέλια για την ανάπτυξη «city break» για τις κυριότερες πόλεις της Περιφέρειας. Η δράση θα υλοποιηθεί στο πλαίσιο ανάπτυξης και χρήσης ψηφιακών συστημάτων, προϊόντων και υπηρεσιών από τους Ο.Τ.Α.

Τρόπος υλοποίησης: κρατικές ενισχύσεις

Πηγή χρηματοδότησης: ΠΕΠ Ηπείρου

Ταμείο χρηματοδότησης: ΕΤΠΑ

Τελικοί αποδέκτες: ΕΦΔ, Δημόσιες Υπηρεσίες, Επιχειρήσεις

Δικαιούχοι: Επιχειρήσεις

Δράση 2.3.2 Δημιουργία εργαλείων και εφαρμογών ΤΠΕ για τον εμπλουτισμό της εμπειρίας

Η δράση στοχεύει στη συσχέτιση του τουριστικού και πολιτισμικού προϊόντος, αξιοποιώντας τα ιδιαίτερα φυσικά, ιστορικά και πολιτιστικά γνώρισμα της Ηπείρου, παρέχοντας στον αποδέκτη – τουρίστα βελτιωμένες υπηρεσίες προστιθέμενης αξίας. Ενδεικτικές εφαρμογές που θα μπορούσαν να αναπτυχθούν και να χρηματοδοτηθούν μέσω της δράσης είναι:

- Εφαρμογές οδηγών αρχαιολογικών χώρων: Αναπαράσταση του χώρου όπως ήταν στην αρχαιότητα, και επιπρόσθετα χαρακτηριστικά περιήγησης, πληροφοριών κ.λπ.
- Εφαρμογές οδηγών μουσείων: Περιηγήσεις, δημοφιλή εκθέματα, χάρτες τοποθεσίας, νέα του μουσείου κ.λπ.
- Εικονική αναπαράσταση γεγονότων
- Διασύνδεση και ανάδειξη των παραδοσιακών αρχιτεκτονικών τεχνικών και κτιρίων ιδιαίτερης αρχιτεκτονικής αξίας και αρχαίων μνημείων (π.χ. θέατρα)
- Ψηφιοποίηση τουριστικών και πολιτισμικών πόρων, διαδρομών, χαρτών κ.λπ.
- Εφαρμογές αστικών οδηγών για ευέλικτες περιηγήσεις, σημεία ενδιαφέροντος, πληροφορίες για προσφορές και αγορές, ξενοδοχεία, εστιατόρια, εκδηλώσεις κ.λπ.
- Συλλογή, οργάνωση και διαδικτυακή προβολή πληροφοριών που αφορούν στις μαρίνες και τους λιμενίσκους της Περιφέρειας και την ποιότητα των υδάτων και του πυθμένα. Η υπηρεσία θα πρέπει να λειτουργεί σε διασύνδεση με το σύστημα Ποσειδών.
- Εφαρμογές έξυπνων πόλεων.

Η δράση θα υλοποιηθεί στο πλαίσιο ανάπτυξης και χρήσης ψηφιακών συστημάτων, προϊόντων και υπηρεσιών από τους Ο.Τ.Α.

Τρόπος υλοποίησης: κρατικές ενισχύσεις

Πηγή χρηματοδότησης: ΠΕΠ Ηπείρου

Ταμείο χρηματοδότησης: ΕΤΠΑ

Τελικοί αποδέκτες: ΕΦΔ, Δημόσιες Υπηρεσίες, Επιχειρήσεις

Δικαιούχοι: Επιχειρήσεις

Δράση 2.3.3: Χρήση ΤΠΕ για την αύξηση της παραγωγικότητας, αυτονομίας και ποιότητας υπηρεσιών στη βιομηχανία της εμπειρίας

Θα χρηματοδοτηθούν και θα προωθηθούν οι παρακάτω ενέργειες:

- Ανάπτυξη ιστοσελίδων και εφαρμογών για ταμπλέτες και κινητά για την προώθηση των καταλυμάτων και των παρεχόμενων υπηρεσιών.
- Ανάπτυξη και βελτίωση εφαρμογών δημιουργίας τουριστικών πακέτων για μικρές ξενοδοχειακές μονάδες, το οποία συνδυάζουν όλες τις αναγκαίες υπηρεσίες (αεροπορικά, εισιτήρια, ασφαλιστική κάλυψη, μεταφορά, εκδρομές, δραστηριότητες κ.λπ). Υποστήριξη δράσεων διάχυσης της χρήσης τους με ενέργειες ενημέρωσης και επίδειξης.
- Ανάπτυξη και διάχυση εφαρμογών διαχείρισης επισκεπτών σε όλα τα στάδια του τουρισμού.

Η υλοποίηση της δράσης συμβάλλει αφενός στην ενίσχυση της αυτονομίας των τουριστικών επιχειρήσεων και την αύξηση της παραγωγικότητας και αφετέρου και αφετέρου στην παροχή βελτιωμένων υπηρεσιών στους τουρίστες.

Η δράση θα υλοποιηθεί στο πλαίσιο ανάπτυξης ψηφιακών προϊόντων και υπηρεσιών από τις ΜΜΕ.

Τρόπος υλοποίησης: κρατικές ενισχύσεις

Πηγή χρηματοδότησης: ΠΕΠ Ηπείρου

Ταμείο χρηματοδότησης: ΕΤΠΑ

Τελικοί αποδέκτες: ΕΦΔ, Επιχειρήσεις

Δικαιούχοι: Επιχειρήσεις

Δράση 2.3.4: Ανάπτυξη και υλοποίηση εκπαιδευτικών προγραμμάτων ή υπηρεσιών e-learning

Θα αναπτυχθούν προγράμματα κατάρτισης ή e-learning. Στην περίπτωση ανάπτυξης ηλεκτρονικού συστήματος η δράση μπορεί να περιλαμβάνει το σχεδιασμό και την υλοποίηση του (λογισμικό και υλικό), καθώς και την ανάπτυξη του εκπαιδευτικού υλικού και τη λειτουργία του. Στόχος της δράσης είναι η ανάπτυξη των απαραίτητων δεξιοτήτων και η προώθηση των ΜΜΕ και των παρεχόμενων υπηρεσιών, στοχεύοντας στην απεξάρτηση από ενδιάμεσους φορείς. Η δράση θα υλοποιηθεί στο πλαίσιο υποστήριξης των εργαζομένων και των επιχειρηματιών για την προσαρμογή τους στο περιβάλλον που δημιουργείται από την εφαρμογή της RIS3.

Τρόπος υλοποίησης: κρατικές ενισχύσεις

Πηγή χρηματοδότησης: ΠΕΠ Ηπείρου

Ταμείο χρηματοδότησης: ΕΚΤ

Τελικοί αποδέκτες: ΚΕΚ

Δικαιούχοι: Εργαζόμενοι του κλάδου

Δράση 2.3.5: Προγράμματα απασχόλησης ανέργων

Επιχορήγηση επιχειρήσεων που δραστηριοποιούνται στον τομέα του τουρισμού για την πρόσληψη ανέργων πτυχιούχων με σκοπό την αναβάθμιση των παρεχόμενων υπηρεσιών των επιχειρήσεων και την απόκτηση εργασιακής εμπειρίας των ανέργων στο πλαίσιο των προγραμμάτων απασχόλησης ανέργων με υψηλά τυπικά προσόντα σε επιχειρήσεις που δραστηριοποιούνται σε τομείς αιχμής για την περιφερειακή οικονομία. Δεδομένων των προαναφερθεισών δράσεων, αναμένεται αφενός επέκταση της τουριστικής περιόδου και αφετέρου ανάπτυξη και ενίσχυση των τοπικών οικονομιών, γεγονός που θα συνδράμει παράλληλα στην μείωση της ανεργίας.

Τρόπος υλοποίησης: κρατικές ενισχύσεις

Πηγή χρηματοδότησης: ΠΕΠ Ηπείρου

Ταμείο χρηματοδότησης: ΕΚΤ

Τελικοί αποδέκτες: ΟΑΕΔ

Δικαιούχοι: Άνεργοι

5.2.3 Ακαδημαϊκά Ιδρύματα, ΤΠΕ και νεανική επιχειρηματικότητα

Βασικός στόχος του τομέα είναι η αξιοποίηση του νεαρού ανθρώπινου δυναμικού για την δημιουργία νεανικής επιχειρηματικότητας

Με βάση την ανάλυση των στοιχείων, φαίνεται ότι η Περιφέρεια Ηπείρου αποτελεί μία από τις σημαντικότερες περιφέρειες της χώρας όσον αφορά στην παραγωγή ερευνητικής δραστηριότητας καθώς χαρακτηρίζεται από την ύπαρξη σημαντικού αριθμού ερευνητικών και εκπαιδευτικών δομών με κύριους πρωταγωνιστές το Πανεπιστήμιο Ιωαννίνων στην πόλη των Ιωαννίνων και το ΤΕΙ Ηπείρου με παρουσία σε Ιωάννινα, Άρτα, Πρέβεζα και Ηγουμενίτσα. Αξιόλογη παρουσία στο χώρο της έρευνας με επιτυχίες και πλούσιο ερευνητικό έργο κατέχει και το Ινστιτούτο Βιοϊατρικών Ερευνών του Ιδρύματος Τεχνολογίας και Έρευνας.

Αποτελεί όμως κοινή παραδοχή, όπως προέκυψε και από τα συμπεράσματα των συνεδριάσεων του Περιφερειακού Συμβουλίου Καινοτομίας αλλά και από τις διαβουλεύσεις που έγιναν, ότι αυτοί οι φορείς της γνώσης αποτελούν έναν πόλο δυναμισμού στην Περιφέρεια αφού προσελκύουν έναν μεγάλο αριθμό νέων ανθρώπων στην περιοχή συμβάλλοντας ποικιλοτρόπως στην οικονομική δραστηριότητα της περιφέρειας.

Τα αποτελέσματα των έως τώρα διαβουλεύσεων, ανέδειξαν ότι η στήριξη και ενίσχυση των φορέων αυτών σε συνδυασμό με στοχευμένες παρεμβάσεις για την εμπορευματοποίηση της επιστημονικής έρευνας και γνώσης που παράγεται στους ίδιους θα πρέπει να αξιοποιηθεί σε συνδυασμό με τις όποιες επενδυτικές προτεραιότητες επιλεγούν ενόψει του σχεδιασμού της επόμενης προγραμματικής περιόδου.

5.2.3.1 Προτεραιότητα: Προώθηση έρευνας και καινοτομίας

Ο αυξανόμενος διεθνής ανταγωνισμός, σε συνδυασμό με τις χαμηλές επιδόσεις της περιφέρειας Ηπείρου στην παραγωγή και εξαγωγή νέων καινοτομικών προϊόντων και υπηρεσιών, την περιορισμένη – έως και ανύπαρκτη - ζήτηση για έρευνα από τον ιδιωτικό τομέα και την προσφορά ερευνητικού αποτελέσματος που είναι εξαρτημένο από τις δημόσιες πηγές χρηματοδότησης, θέτουν ιδιαίτερες απαιτήσεις εξωστρέφειας τόσο στην ερευνητική κοινότητα όσο και στον ιδιωτικό παραγωγικό τομέα..

Πίνακας 5.12: Λογική παρέμβασης Προτεραιότητας 5.2.3.1

Αναπτυξιακές ανάγκες	Ειδικοί στόχοι	Δράσεις
Προώθηση έρευνας και καινοτομίας	<ul style="list-style-type: none">Αποφυγή Brain Drain και διεθνοποίηση των συνεργασιών για την έρευνα και την καινοτομία	<ul style="list-style-type: none">Δράση 3.1.1: Χορήγηση υποτροφιών σε μεταπτυχιακούς και μεταδιδακτορικούς φοιτητέςΔράση 3.1.2: Ενημέρωση για τον Ορίζοντα 2020Δράση 3.1.3: Συμμετοχή σε έργα του Ορίζοντα 2020 και COSMEΔράση 3.1.4: Συμμετοχή σε έργα του Ορίζοντα 2020 και COSME

Δράση 3.1.1: Χορήγηση υποτροφιών σε μεταπτυχιακούς και μεταδιδακτορικούς φοιτητές

Χορήγηση υποτροφιών σε μεταπτυχιακούς και μεταδιδακτορικούς φοιτητές για την απόκτηση τίτλων σπουδών με στόχο την αναβάθμιση των ικανοτήτων του προσωπικού κυρίως των εργαστηρίων (αποφυγή του brain drain). Η δράση αποσκοπεί στην βελτίωση της ποιότητας, της αποτελεσματικότητας και της πρόσβασης στην τριτοβάθμια και ισοδύναμη με αυτή εκπαίδευση, με σκοπό την βελτίωση των επιπέδων φοίτησης και επιτυχίας, ιδιαίτερα για τα μειονεκτούντα άτομα.

Τρόπος υλοποίησης: κρατικές ενισχύσεις

Πηγή χρηματοδότησης: ΑΑΔ

Ταμείο χρηματοδότησης: ΕΚΤ

Τελικοί αποδέκτες:

Δικαιούχοι: μεταπτυχιακοί και μεταδιδακτορικοί φοιτητές

Δράση 3.1.2: Ενημέρωση για τον Ορίζοντα 2020

Ενημέρωση και παροχή πληροφοριών σε ερευνητικές ομάδες για τις δραστηριότητες του Ορίζοντα 2020 μέσω δημιουργίας γραφείου ενημέρωσης και λειτουργία Helpdesk. Η δράση υλοποιείται στο πλαίσιο ανάπτυξης αριστείας μέσα από την υποστήριξη της δικτύωσης ερευνητικών φορέων.

Τρόπος υλοποίησης: κρατικές ενισχύσεις

Πηγή χρηματοδότησης: ΠΕΠ Ηπείρου

Ταμείο χρηματοδότησης: ΕΤΠΑ

Τελικοί αποδέκτες: Κέντρα Επιχείρησης και Καινοτομίας, Φορείς έρευνας, ΕΤΕΠΗ

Δικαιούχοι: Ερευνητές και ομάδες ερευνητών

Δράση 3.1.3: Συμμετοχή σε έργα του Ορίζοντα 2020 και COSME

Υποστήριξη των ελληνικών ερευνητικών ομάδων να συμμετέχουν στις ευρωπαϊκές δραστηριότητες του Ορίζοντα 2020 και του COSME.

Τρόπος υλοποίησης: κρατικές ενισχύσεις

Πηγή χρηματοδότησης: ΕΠΑΝΕΚ

Ταμείο χρηματοδότησης: ΕΤΠΑ

Τελικοί αποδέκτες: Κέντρα Επιχείρησης και Καινοτομίας, Φορείς έρευνας, ΕΤΕΠΗ

Δικαιούχοι: Ερευνητές και ομάδες ερευνητών

Δράση 3.1.4: Συμμετοχή σε έργα του Ορίζοντα 2020 και COSME

Χρηματοδότηση project που αξιολογήθηκαν θετικά από τον Ορίζοντα 2020 και COSME αλλά δεν έλαβαν χρηματοδότηση λόγω μη διαθέσιμου προϋπολογισμού στο πλαίσιο υποστήριξης των ελληνικών ερευνητικών ομάδων ώστε να συμμετέχουν στις ευρωπαϊκές δραστηριότητες του Ορίζοντα 2020 και του COSME.

Τρόπος υλοποίησης: κρατικές ενισχύσεις

Πηγή χρηματοδότησης: ΕΠΑΝΕΚ

Ταμείο χρηματοδότησης: ΕΤΠΑ

Τελικοί αποδέκτες:

Δικαιούχοι:

5.2.3.2 Μετάβαση από την έρευνα στην καινοτομία

Η Περιφέρεια της Ηπείρου και ιδιαίτερα η περιοχή των Ιωαννίνων παρουσιάζει σημαντικό αριθμό μεταπτυχιακών φοιτητών, ιδιαίτερα στους χώρους της πληροφορικής και της υγείας, με πληθώρα ιδεών για ανάπτυξη νέων προϊόντων.

Πίνακας 5.13: Λογική παρέμβασης Προτεραιότητας 5.2.3.2

Αναπτυξιακές ανάγκες	Ειδικοί στόχοι	Δράσεις
Μετάβαση από την έρευνα στην καινοτομία	<ul style="list-style-type: none">Ανάπτυξη συνεργασιών στην έρευνα και την καινοτομία	<ul style="list-style-type: none">Δράση 3.2.1: Προώθηση των συνεργασιών μεταξύ επιχειρήσεων και ερευνητικών φορέων της ΠεριφέρειαςΔράση 3.2.2: Προώθηση των συνεργασιών μεταξύ επιχειρήσεων και ερευνητικών φορέων της ΠεριφέρειαςΔράση 3.2.3: Προώθηση των συνεργασιών μεταξύ επιχειρήσεων και ερευνητικών φορέων της ΠεριφέρειαςΔράση 3.2.4: Αξιοποίηση ερευνητικών αποτελεσμάτων. Απόδειξη, επίδειξη καινοτομιών και νέων τεχνολογιών

Δράση 3.2.1: Προώθηση των συνεργασιών μεταξύ επιχειρήσεων και ερευνητικών φορέων της Περιφέρειας

Αξιολόγηση των ερευνητικών αποτελεσμάτων ΑΕΙ-ΕΚ με στόχο την στοχευμένη προσέγγιση τοπικών επιχειρήσεων, καθώς και δράσεις επίδειξης για τη διάχυση τους..

Τρόπος υλοποίησης κρατικές ενισχύσεις

Πηγή χρηματοδότησης: ΠΕΠ Ηπείρου

Ταμείο χρηματοδότησης: ΕΤΠΑ

Τελικοί αποδέκτες: ΕΦΔ, Ερευνητικοί Φορείς

Δικαιούχοι: Επιχειρήσεις του κλάδου

Δράση 3.2.2: Προώθηση των συνεργασιών μεταξύ επιχειρήσεων και ερευνητικών φορέων της Περιφέρειας (πνευματικά δικαιώματα)

Δράσεις ενίσχυσης επιχειρήσεων και ερευνητικών οργανισμών για την κατοχύρωση ερευνητικών αποτελεσμάτων με διπλώματα ευρεσιτεχνίας

Τρόπος υλοποίησης: κρατικές ενισχύσεις

Πηγή χρηματοδότησης: ΠΕΠ Ηπείρου

Ταμείο χρηματοδότησης: ΕΤΠΑ

Τελικοί αποδέκτες: ΕΦΔ, Ερευνητικοί Φορείς

Δικαιούχοι: Επιχειρήσεις του κλάδου

Δράση 3.2.3: Προώθηση των συνεργασιών μεταξύ επιχειρήσεων και ερευνητικών φορέων της Περιφέρειας (proof of concept)

Τεχνικές συναντήσεις μεταξύ ερευνητών και επιχειρηματιών για την περαιτέρω αξιοποίηση των ερευνητικών αποτελεσμάτων και δημιουργία πλαισίου συνεργασίας για την αποτελεσματική ανάπτυξη νέων επιχειρηματικών δραστηριοτήτων (Πρόγραμμα Ύψωριο Ιδεών – Proof of concept).

Τρόπος υλοποίησης: κρατικές ενισχύσεις

Πηγή χρηματοδότησης: ΠΕΠ Ηπείρου

Ταμείο χρηματοδότησης: ΕΤΠΑ

Τελικοί αποδέκτες: ΕΦΔ, Ερευνητικοί Φορείς

Δικαιούχοι: Επιχειρήσεις του κλάδου

Δράση 3.2.4: Αξιοποίηση ερευνητικών αποτελεσμάτων. Απόδειξη, επίδειξη καινοτομιών και νέων τεχνολογιών

Δράση για την υποστήριξη επιχειρήσεων σε συνεργασία και με ερευνητικές ομάδες (εάν είναι αναγκαίο), ώστε να εφαρμόσουν σε πιλοτικό επίπεδο ήδη διαθέσιμα (ή και με υποστήριξη κάποιων τελικών σταδίων εφαρμοσμένης έρευνας) ερευνητικά αποτελέσματα που εμφανίζουν προοπτικές αξιοποίησης. Μπορεί να χρηματοδοτείται φάση πιλοτικής παραγωγής και επίδειξης της καινοτομίας, καθώς και προηγούμενα τελικά σχέδια εφαρμοσμένης έρευνας εφόσον απαιτούνται.

Τρόπος υλοποίησης: κρατικές ενισχύσεις

Πηγή χρηματοδότησης: ΠΕΠ Ηπείρου

Ταμείο χρηματοδότησης: ΕΤΠΑ

Τελικοί αποδέκτες: ΕΦΔ, Ερευνητικοί και ακαδημαϊκοί Φορείς **Δικαιούχοι:** Επιχειρήσεις του κλάδου

5.2.3.3 Προτεραιότητα : Ενίσχυση νέας και νεανικής καινοτομικής επιχειρηματικότητας

Ενίσχυση της νεανικής επιχειρηματικότητας ειδικά στους χώρους της Ιατρικής/υγείας και των ΤΠΕ

Πίνακας 5.14: Λογική παρέμβασης Προτεραιότητας 5.2.3.3

Αναπτυξιακές ανάγκες	Ειδικοί στόχοι	Δράσεις
Προώθηση νεανικής καινοτόμου επιχειρηματικότητας	<ul style="list-style-type: none">Δημιουργία νέων επιχειρήσεων από αποφοίτους των ακαδημαϊκών ιδρυμάτων	<ul style="list-style-type: none">Δράση 3.3.1: Διαμόρφωση δομής-χώρου για την υποστήριξη της νεανικής και καινοτομικής επιχειρηματικότηταςΔράση 3.3.2: Προγράμματα νέας καινοτομικής επιχειρηματικότηταςΔράση 3.3.3: Προγράμματα νέας καινοτομικής επιχειρηματικότητας

Δράση 3.3.1: Διαμόρφωση δομής-χώρου για την υποστήριξη της νεανικής και καινοτομικής επιχειρηματικότητας

Ανάπτυξη και αναβάθμιση υποδομών (π.χ. ΕΤΕΠΗ) για την εγκατάσταση και λειτουργία θερμοκοιτίδων επιχειρήσεων προσφέροντας:

- Χώρο για φυσική εγκατάσταση για τις υπό ανάπτυξη επιχειρήσεις (ακόμα και virtual)
- Εκπαίδευση σε θέματα διοίκησης, κίνητρα χρηματοδοτικά, αγορές, ανθρώπινο δυναμικό, κλπ.
- Καθοδήγηση επιστημονικής και επιχειρηματικής φύσης
- Δικτύωση (τοπική, περιφερειακή, εθνική, διεθνής)

Η δράση θα υλοποιηθεί στο πλαίσιο ανάπτυξης υποστηρικτικών μηχανισμών για την προώθηση της καινοτομίας στην τοπική επιχειρηματικότητα.

Τρόπος υλοποίησης: κρατικές ενισχύσεις

Πηγή χρηματοδότησης: ΠΕΠ Ηπείρου

Ταμείο χρηματοδότησης: ΕΤΠΑ

Τελικοί αποδέκτες: ΕΦΔ

Δικαιούχοι: Συνεργατικοί σχηματισμοί, cluster, ΕΤΕΠΗ

Δράση 3.3.2: Προγράμματα Νέας Καινοτομικής Επιχειρηματικότητας

Δημιουργία Ταμείου ενίσχυσης τεχνοβλαστών (spin-off) και νεοφυών επιχειρήσεων (start-ups) κατά το αρχικό στάδιο λειτουργίας με δημόσια & ιδιωτικά κεφάλαια στο πλαίσιο ενίσχυσης των νέων επιχειρηματικών πρωτοβουλιών για την εκμετάλλευση της γνώσης που προκύπτει από την ερευνητική δραστηριότητα (επιχορήγηση της δημιουργίας τεχνοβλαστών σε μία ή δύο φάσεις).

Τρόπος υλοποίησης: κρατικές ενισχύσεις

Πηγή χρηματοδότησης: ΕΠΑΝΕΚ

Ταμείο χρηματοδότησης: ΕΤΠΑ

Τελικοί αποδέκτες: ΕΦΔ, Ερευνητικοί και ακαδημαϊκοί Φορείς

Δικαιούχοι: Ερευνητικοί και ακαδημαϊκοί Φορείς

Δράση 3.3.3: Προγράμματα Νέας Καινοτομικής Επιχειρηματικότητας

Seed capital για προσκλήσεις ενδιαφέροντος πάνω στην επίλυση προβλημάτων της Περιφέρειας (SBIR).

Τρόπος υλοποίησης: κρατικές ενισχύσεις

Πηγή χρηματοδότησης: ΕΠΑΝΕΚ

Ταμείο χρηματοδότησης: ΕΤΠΑ

Τελικοί αποδέκτες: ΕΦΔ, Ερευνητικοί και ακαδημαϊκοί Φορείς

Δικαιούχοι: Ερευνητικοί και ακαδημαϊκοί Φορείς

5.2.3.4 Προτεραιότητα: Σύνδεση έρευνας με την παραγωγή στον τομέα των ΤΠΕ

Ο τομέας των τεχνολογιών πληροφορικής και επικοινωνιών (ΤΠΕ) θεωρείται η κινητήρια δύναμη πίσω από τη μακρά περίοδο πρωτοφανούς οικονομικής ανάπτυξης της τελευταίας δεκαετίας, ενώ παρέχει την υποδομή για την οικονομική ανάπτυξη συμβάλλοντας αποφασιστικά στη δημιουργία της κοινωνίας της γνώσης. Οι ΤΠΕ αλλάζουν με ιλιγγιώδη ταχύτητα, μειώνοντας τον κύκλο ζωής των παραγόμενων προϊόντων και καθιστώντας τα υπάρχοντα πεπαλαιωμένα σε υπερβολικά σύντομο χρόνο.

Οι ακαδημαϊκοί φορείς που δραστηριοποιούνται στο χώρο αυτό στην Περιφέρεια Ηπείρου είναι αφενός το τμήμα Μηχανικών Η/Υ και Πληροφορικής του Πανεπιστημίου Ιωαννίνων με εργαστήρια σε κρίσιμους τομείς της Επιστήμης της Πληροφορικής και αφετέρου το τμήμα Μηχανικών Πληροφορικής του ΤΕΙ Ηπείρου στην Άρτα με δραστηριότητα στους τομείς μηχανικών δικτύων, Ηλεκτρονικών Υπολογιστών και Λογισμικού Τ.Ε. Όσον αφορά τον χώρο των επιχειρήσεων στον τομέα αυτό, ένας μικρός αριθμός νέων επιχειρηματιών δραστηριοποιούνται ήδη με αξιόλογες επιδόσεις και προοπτικές ανάπτυξης. Κάποιες από τις επιχειρήσεις (αρκετές από τις οποίες είναι εγκατεστημένες στο ΕΤΗΠ), έχουν ήδη αναπτύξει καινοτομικά προϊόντα και τα εξάγουν σε χώρες του εξωτερικού, έχουν διαμορφώσει κανάλια διανομής και απασχολούν κυρίως εξειδικευμένο προσωπικό με μεταπτυχιακούς τίτλους.

Διαφαίνεται δε ότι η ενίσχυση των επιχειρήσεων του κλάδου των ΤΠΕ στην περιφέρεια μπορεί να αποτελέσει ένα κεντρικό εργαλείο για ένα νέο αναπτυξιακό μοντέλο στο οποίο ο τομέας αυτός καλείται να αποτελέσει τον «καταλύτη» στην επιτάχυνση και ενδυνάμωση της ανάπτυξης τόσο στον ιδιωτικό (υποστηρίζοντας οριζόντια με τεχνολογίες και εφαρμογές ΤΠΕ τους άλλους κλάδους της οικονομίας και κυρίως του πρωτογενή τομέα και του τουρισμού) όσο και στον δημόσιο τομέα με την εμπορευματοποίηση των προϊόντων της έρευνας στον τομέα αυτό. Ακολουθούν οι προτεινόμενες παρεμβάσεις στον τομέα των ΤΠΕ.

Πίνακας 5.15: Λογική παρέμβασης Προτεραιότητας 5.2.3.4

Αναπτυξιακές ανάγκες	Ειδικοί στόχοι	Δράσεις
Ανάπτυξη επιχειρηματικότητας στον κλάδο ΤΠΕ	<ul style="list-style-type: none"> Χρήση των ΤΠΕ για ανάπτυξη συνεργασία και επιχειρηματικότητα 	<ul style="list-style-type: none"> Δράση 3.4.1: Ενίσχυση των συνεργασιών μεταξύ επιχειρήσεων Δράση 3.4.2: Ενίσχυση υποδομών ΤΠΕ στην περιφέρεια

Δράση 3.4.1: Ενίσχυση των συνεργασιών μεταξύ επιχειρήσεων

Ενίσχυση συνεργατικών σχηματισμών ή ίδρυση νέων clusters (τομεακών ή καθετοποιημένων) για την αξιοποίηση οικονομιών κλίμακας και τον περιορισμό του κόστους παραγωγής και διακίνησης. Επιδότηση γενικών εξόδων και λοιπών λειτουργικών δαπανών, κατάρτισης προσωπικού, προβολής του συνεργατικού σχηματισμού, επενδύσεων για την κατασκευή ή αναβάθμιση εγκαταστάσεων και εξοπλισμού).

Τρόπος υλοποίησης: κρατικές ενισχύσεις

Πηγή χρηματοδότησης: ΠΕΠ Ηπείρου

Ταμείο χρηματοδότησης: ΕΤΠΑ

Τελικοί αποδέκτες: ΕΦΔ

Δικαιούχοι: Συνεργατικοί σχηματισμοί, cluster

Δράση 3.4.2: Ενίσχυση υποδομών ΤΠΕ στην περιφέρεια

Χρήση ΤΠΕ σε παραδοσιακούς κλάδους για διαφοροποίηση και εκσυγχρονισμό και αξιοποίηση μητροπολιτικών δικτύων στο πλαίσιο ενίσχυσης της ζήτησης υπηρεσιών ΤΠΕ από τις τοπικές ΜΜΕ.

Τρόπος υλοποίησης: κρατικές ενισχύσεις

Πηγή χρηματοδότησης: ΠΕΠ Ηπείρου

Ταμείο χρηματοδότησης: ΕΤΠΑ

Τελικοί αποδέκτες: ΕΦΔ, Επιχειρήσεις

Δικαιούχοι: Επιχειρήσεις

5.2.3.5 Προτεραιότητα: Βελτίωση του πλαισίου ενίσχυσης της επιχειρηματικότητας

Βασικό συστατικό για την ανάπτυξη της επιχειρηματικότητας είναι η ύπαρξη υπηρεσιών και εξειδίκευσης που να αναβαθμίζουν τις προσφερόμενες προς τις επιχειρήσεις υπηρεσίες κυρίως μέσα από την χρήση των ΤΠΕ.

Πίνακας 5.16: Λογική παρέμβασης Προτεραιότητας 5.2.3.5

Αναπτυξιακές ανάγκες	Ειδικοί στόχοι	Δράσεις
Πλαίσιο ενίσχυσης επιχειρηματικότητας	<ul style="list-style-type: none">αναβάθμιση προσφερόμενων προϊόντων και υπηρεσιών	<ul style="list-style-type: none">Δράση 3.5.1: Ενίσχυση υποδομών ΤΠΕ στην περιφέρειαΔράση 3.5.2: Κατάρτιση, εξειδίκευση και εκπαίδευση του προσωπικού επιχειρήσεων

Δράση 3.5.1: Ενίσχυση υποδομών ΤΠΕ στην περιφέρεια

Σύγχρονες υπηρεσίες ηλεκτρονικής διακυβέρνησης και εξυπηρέτησης πολιτών σε Δημόσιες υπηρεσίες και απλοποίηση και ηλεκτρονικοποίηση των παρεχόμενων υπηρεσιών προς τον πολίτη στο πλαίσιο ανάπτυξης και χρήσης ψηφιακών συστημάτων, προϊόντων και υπηρεσιών από τους Ο.Τ.Α.

Τρόπος υλοποίησης: κρατικές ενισχύσεις

Πηγή χρηματοδότησης: ΠΕΠ Ηπείρου

Ταμείο χρηματοδότησης: ΕΤΠΑ

Τελικοί αποδέκτες: ΕΦΔ, Δημόσιες Υπηρεσίες, Επιχειρήσεις

Δικαιούχοι: Επιχειρήσεις

Δράση 3.5.2: Κατάρτιση, εξειδίκευση και εκπαίδευση του προσωπικού επιχειρήσεων

Ανάπτυξη Προγραμμάτων προσανατολισμένα στην πρακτική εφαρμογή καινοτομιών και ανάπτυξη Προγραμμάτων επιμόρφωσης και αναβάθμισης του στελεχιακού δυναμικού των επιχειρήσεων με τη συμμετοχή του σε δραστηριότητες έρευνας, τεχνολογικής ανάπτυξης και καινοτομίας που βρίσκουν άμεση εφαρμογή στην παραγωγική διαδικασία των επιχειρήσεων.

Τρόπος υλοποίησης: κρατικές ενισχύσεις

Πηγή χρηματοδότησης: ΠΕΠ Ηπείρου

Ταμείο χρηματοδότησης: ΕΚΤ

Τελικοί αποδέκτες: ΚΕΚ

Δικαιούχοι: Εργαζόμενοι του κλάδου

5.2.4 Υγεία και Ευεξία

Βασικός στόχος του τομέα είναι η ανάδειξή του και η δημιουργία κρίσιμης μάζας επιχειρήσεων που απασχολούνται στην υγεία-ευεξία.

A. Ιατρικός τουρισμός

Δυναμική του ιατρικού τουρισμού στην Ελλάδα

Ο ιατρικός τουρισμός αναπτύσσεται διεθνώς με μια ιδιαίτερη δυναμική. Πρόσφατα στοιχεία αναδεικνύουν ότι πάνω από το 10,0-15,0% των ασθενών στις χώρες – μέλη της Ευρωπαϊκής Ένωσης αναζητούν νοσηλεία σε άλλες χώρες και η Ελλάδα έχει τις δυνατότητες και τις κατάλληλες υποδομές να προσελκύσει ασθενείς – επισκέπτες από ολόκληρη την Ευρώπη κυρίως -και όχι μόνο- και να ανταποκριθεί σε μορφές ιατρικού τουρισμού συμβατές με το μοναδικό φυσικό περιβάλλον της.

Ο ιατρικός τουρισμός αφορά την προσέλκυση επισκεπτών – ασθενών που επιλέγουν να κάνουν χρήση υπηρεσιών υγείας παράλληλα με τις διακοπές τους και μαζί με τους συγγενείς τους τις περισσότερες φορές.

Με βάση την διεθνή πρακτική, οι υπηρεσίες ιατρικού τουρισμού που αναζητούν οι ασθενείς - επισκέπτες σε άλλες χώρες, επικεντρώνονται στην αποκατάσταση κινητικών ορθοπεδικών παθήσεων, στις αιμοκαθάρσεις νεφροπαθών, στις εγχειρήσεις καρδιάς, στην πλαστική χειρουργική, στην αισθητική και επανορθωτική χειρουργική, οφθαλμολογικές θεραπείες, θεραπείες γονιμότητας και εξωσωματικής γονιμοποίησης κ.λπ...

Δυναμική του ιατρικού τουρισμού στην Ήπειρο

Ο ιατρικός τουρισμός αποτελεί σήμερα αρκετά κερδοφόρο τουριστικό κλάδο. Αυτό όμως εξαρτάται από τον βαθμό ετοιμότητας και οργάνωσης της περιοχής που υποδέχεται τον εν λόγω τουρίστα. Η Ήπειρος διαφαίνεται ότι μπορεί να αποτελέσει μεσοπρόθεσμα έναν τέτοιο προορισμό διότι διαθέτει ένα ισχυρό επιστημονικό κλάδο με εξειδικεύσεις σε μία σειρά παθήσεων αλλά και στον χώρο της ευεξίας και του αθλητισμού. Με κατάλληλη μελέτη μπορεί να προσδιορισθεί το μίγμα του ιατρικού προϊόντος που μπορεί να προσφερθεί σε αυτήν την κατηγορία των ενδιαφερομένων.

Η Περιφέρεια Ηπείρου αποτελεί τη δεύτερη σε σειρά Περιφέρεια της Ελλάδας με το **υψηλότερο ποσοστό φοιτητών τριτοβάθμιας εκπαίδευσης** ως προς το σύνολο των μαθητών της περιφέρειας. Όσον αφορά τους ανθρώπινους πόρους για την Επιστήμη και την Τεχνολογία ως προς το σύνολο του ενεργού πληθυσμού, η Ήπειρος παρουσιάζει σχετικά καλές επιδόσεις (31,8%) προσεγγίζοντας τον εθνικό μέσο όρο (34,0%), ενώ αξιόλογες είναι και οι επιδόσεις της ως προς το ποσοστό του εργατικού δυναμικού που έχει επιτυχώς ολοκληρώσει την τριτοβάθμια εκπαίδευση και απασχολείται σε σχετικό με την επιστήμη και την τεχνολογία τομέα (15,5%, όταν ο εθνικός μέσος όρος είναι 16,2%), σύμφωνα με στοιχεία της Eurostat για το 2013. Όσον αφορά το σύνολο του ερευνητικού δυναμικού της περιφέρειας, το 2011 ανήλθε σε 1.141 σε μονάδες ΙΠΑ, εκ των οποίων οι 900 είναι ερευνητές. Τέλος, **σημαντική είναι η παραγωγή επιστημονικών δημοσιεύσεων της περιφέρειας**, οι οποίες ανήλθαν για την περίοδο 2006-2010 ανήλθαν σε 3.883 με σχετικό δείκτη απήχησης (ΣΔΑ) 1,11, **αποτελώντας μια εκ των δύο ελληνικών περιφερειών με απήχηση δημοσιεύσεων ανώτερη του παγκόσμιου μέσου όρου**.

Το Πανεπιστημιακό Νοσοκομείο παρέχει Υπηρεσίες Υγείας υψηλής ποιότητας, παράγει πλούσιο ερευνητικό και εκπαιδευτικό έργο και διαθέτει άρτιο ιατρικό και τεχνολογικό εξοπλισμό, αποτελώντας έτσι το μεγαλύτερο και πιο πλήρες Νοσοκομείο της Δυτικής Ελλάδας και ένα από τα πιο καινοτομικά και προοδευτικά Νοσοκομεία της χώρας.

Αποτελεί πόλο έλξης τόσο για ίαση όσο και για ιατρικό έλεγχο σε έναν πολύ μεγάλο αριθμό ανθρώπων από τις περιφέρειες Ηπείρου, Δυτικής Ελλάδας, και Ιονίων Νήσων. Αυτό ο πληθυσμός είναι μεγαλύτερος των 500.000 κατοίκων. Ο αριθμός αυτός αυξάνεται επίσης από δύο ακόμη παράγοντες. Την προσέλκυση μέρους του πληθυσμού της Δυτικής Μακεδονίας λόγω της κατασκευής της Εγνατίας οδού και την προσέλκυση αλλοδαπών. Ο συνολικός αριθμός αυξάνει συνεχώς και σήμερα έχει ήδη υπερβεί τις 700.000 άτομα. Είναι λοιπόν απαραίτητη η λεπτομερής ανάλυση-προώθηση τόσο των υπηρεσιών στις νοσοκομειακές μονάδες αλλά και η συστηματική ανάπτυξη συνεργειών με το οικοσύστημα της πόλης των Ιωαννίνων αλλά και των άλλων πόλεων. Οι συνέργειες αυτές ξεκινάνε από τις υποδομές ξενοδοχείων και εστίασης μέχρι την ανάπτυξη εταιρειών τεχνολογικής βάσης για την προώθηση ιατρικών υπηρεσιών και προϊόντων.

B. Τουρισμός Ευεξίας

Ο τουρισμός ευεξίας απευθύνεται σε επισκέπτες που επιθυμούν να συνδυάσουν τις διακοπές τους με υπηρεσίες πρόληψης, διατήρησης ή βελτίωσης της υγείας τους μέσω προγραμμάτων ολικής αναζωογόνησης και χαλάρωσης σε σωματικό, πνευματικό και συναισθηματικό επίπεδο. Διαχωρίζεται σε δύο βασικές κατηγορίες:

- Θερμαλιστικός – ιαματικός τουρισμός και
- Τουρισμός ευεξίας – ομορφιά – spa.

Βασικές κατηγορίες τουρισμού ευεξίας στην Ήπειρο

Θερμαλιστικός – Ιαματικός τουρισμός

Είναι ειδική μορφή τουρισμού, η οποία περιλαμβάνει όλες τις δραστηριότητες και σχέσεις προσωρινής διακίνησης και διαμονής ανθρώπων, οι οποίοι έχουν στόχο την πρόληψη, την διατήρηση και την αποκατάσταση της σωματικής και ψυχικής υγείας καθώς και ευεξίας τους, με τη χρήση φυσικών ιαματικών πόρων.

Δυναμική του τουρισμού ευεξίας στην Ήπειρο

Η Ήπειρος διαθέτει τοποθεσίες εναλλακτικού τουρισμού συσχετιζόμενου με την ευζωία και ευεξία όπως:

- Τα ιαματικά λουτρά (Αμάραντο Κόνιτσας, Καβάσιλα Ιωαννίνων, Πρέβεζα - Παλιοσάραγα κ.λπ.)
- Η θαλασσοθεραπεία και αμμόλουτρα (πλαζ Δρεπάνου και Μακρυγιάλι)
- Βοτανοθεραπεία – βοτανοσυλλογή. Η ηπειρωτική φύση έχει τα περισσότερα και καλύτερα αναγνωρισμένα διεθνώς βότανα και αρωματικά φυτά που βοηθούν την υγεία και την ευεξία.
- Τα λασπόλουτρα. (Σαγιάδα Θεσπρωτίας υπάρχουν τα μοναδικά λασπόλουτρα στην Ήπειρο.)
- Γυμναστήρια, χώροι αισθητικής και περιποίησης σώματος (spa). Πολλές τουριστικές επιχειρήσεις έχουν δημιουργήσει τέτοιους χώρους και διαθέτουν το εξειδικευμένο προσωπικό για τις αντίστοιχες παρεχόμενες υπηρεσίες

Γ. Βιοϊατρική τεχνολογία

Η βιοϊατρική τεχνολογία είναι η επιστήμη που εφαρμόζει τις αρχές και τις μεθόδους της μηχανικής, τεχνικές από τον χώρο των θετικών επιστημών (φυσική, χημεία, μαθηματικά) και τεχνολογίες από

τον χώρο της βιολογίας και της ιατρικής με σκοπό την επίλυση προβλημάτων και προκλήσεων που προκύπτουν στους τομείς της βιολογίας, της φαρμακολογίας και της ιατρικής.

Δυναμική βιοϊατρικής τεχνολογίας στην Ήπειρο

Οι ανταγωνιστικοί τομείς προτεραιότητας της βιοϊατρικής τεχνολογίας στην Ήπειρο είναι οι ακόλουθοι:

- 1. Ανάπτυξη νέων διεθνώς ανταγωνιστικών φαρμακευτικών προϊόντων και ιατρικών τεχνολογιών**
- 2. Ανάπτυξη διεθνώς ανταγωνιστικών προηγμένων συστημάτων, εφαρμογών, προϊόντων και υπηρεσιών στο χώρο της υγείας**

Δ. Αγροδιατροφή, βότανα και υγεία

Στην Ήπειρο εδράζουν τόσο επιχειρήσεις όσο και εκπαιδευτικοί και ερευνητικοί οργανισμοί που δραστηριοποιούνται στον τομέα της υγείας. Ωστόσο, σημαντική κρίνεται η εξέταση της εξειδίκευσης των φορέων αυτών και στο τομέα της αγροτικής παραγωγής, καθώς υπάρχουν και δύνανται να ενισχυθούν συνέργειες μεταξύ των δύο τομέων (υγεία – αγροδιατροφή) με πολλαπλά οφέλη για την οικονομική ανάπτυξη της χώρας.

Το Πανεπιστήμιο Ιωαννίνων παρουσιάζει εξειδίκευση και σε δύο θεματικά πεδία των αγροτικών επιστημών. Τα πεδία αυτά είναι η αγρονομία (με 8 δημοσιεύσεις και ΣΔΑ 1,62 για τη περίοδο 2008-2012) και η γεωργική μηχανική (με 13 δημοσιεύσεις και ΣΔΑ 1,74 για τη περίοδο 2008-2012).

Δυναμική εξειδικευμένων αγροδιατροφικών προϊόντων και βοτάνων στην Ήπειρο

Δεδομένης της πλούσιας βιοποικιλότητας και κυρίως της πλούσιας και μοναδικής χλωρίδας¹⁷ της περιφέρειας Ηπείρου, σημαντικές επιχειρηματικές ευκαιρίες διαφαίνονται στην αξιοποίηση των μοναδικών δυνατοτήτων των φυτών της Ηπείρου και στην μεταποίηση τους φαρμακευτικά προϊόντα και σκευάσματα.

Δεδομένης μάλιστα της στροφής της παγκόσμιας βιομηχανίας τροφίμων, ποτών, φαρμάκων και καλλυντικών στην παραγωγή προϊόντων με φυσικές πρώτες ύλες, οι προοπτικές εξέλιξης και οικονομικής ανάπτυξης του τομέα είναι ιδιαίτερα ευοίωνες. Να σημειώσουμε στο σημείο αυτό ότι η κατανάλωση φαρμακευτικών φυτών στην Ευρώπη διπλασιάστηκε την τελευταία δεκαετία.

Ένας επιπλέον ευνοϊκός παράγοντας για τη δυναμική ανάπτυξης του τομέα είναι η αλλαγή της στρατηγικής της κυβέρνησης ως προς την καλλιέργεια αρωματικών και φαρμακευτικών φυτών με την κατάρτιση εθνικού καταλόγου για τα αρωματικά και φαρμακευτικά φυτά της χώρας με στόχο την ενίσχυση των χρηματοδοτήσεων στο πλαίσιο της νέας Κοινής Αγροτικής Πολιτικής με έμφαση στην καινοτομία. Θετικό παράγοντα συνιστά επίσης και το αυξανόμενο ενδιαφέρον πολλών επιχειρηματιών.

Προτεραιότητα 5.2.4.1: Αξιοποίηση της γνώσης, των υποδομών και του ανθρώπινου επιστημονικού δυναμικού στον χώρο της Υγείας-Φαρμάκων και ιατρικού τουρισμού και ευεξίας.

Η περιοχή των Ιωαννίνων χαρακτηρίζεται από μία σημαντική συγκέντρωση ανθρώπινου δυναμικού και τεχνολογιών που συσχετίζονται με την δραστηριότητες E&A στον χώρο της Υγείας. Στρατηγικός

¹⁷ Περισσότερα από 250 είδη αυτοφυών φυτών.

στόχος της περιφέρειας είναι να δημιουργήσει προστιθέμενη αξία από αυτή την κρίσιμη μάζα, να παράγει νέα προϊόντα και υπηρεσίες στον χώρο, να ενσωματώσει νέα προϊόντα στην αγορά και να διεθνοποιήσει το δυναμικό αυτό.

Πίνακας 5.17: Λογική παρέμβασης Προτεραιότητας 5.2.4.1

Αναπτυξιακές ανάγκες	Ειδικοί στόχοι	Δράσεις
Αξιοποίηση και ανάπτυξη του κλάδου της Υγείας	<ul style="list-style-type: none"> • Ανάπτυξη των συγκριτικών πλεονεκτημάτων του γνωστικού και επιστημονικού δυναμικού της περιφέρειας μέσα από δράσεις ανάπτυξης νέας γνώσης, δικτύωσης, συμμετοχής σε προγράμματα εθνικής και ευρωπαϊκής εμβέλειας, αξιοποίησης των αποτελεσμάτων της έρευνας και αντιστροφής του brain drain. 	<ul style="list-style-type: none"> • Δράση 4.1.1: ΝΕΑ ΓΝΩΣΗ στα φαρμακευτικά προϊόντα • Δράση 4.1.2: ΝΕΑ ΓΝΩΣΗ στα καινοτόμα προϊόντα και εφαρμογές στην υγεία • Δράση 4.1.3: Συμμετοχή σε μεγάλα ερευνητικά έργα εθνικής εμβέλειας στον χώρο της Υγείας και των Φαρμάκων • Δράση 4.1.4: Ένταξη ερευνητικών υποδομών της Υγείας στον εθνικό χάρτη υποδομών • Δράση 4.1.5: Χορήγηση υποτροφιών σε μεταπτυχιακούς και μεταδιδακτορικούς φοιτητές • Δράση 4.1.6: Βραβεία καινοτομίας στην υγεία • Δράση 4.1.7: Proof of concept στην Υγεία • Δράση 4.1.8: Δικτύωση με τα υπάρχοντα clusters στην Ελλάδα και το εξωτερικό • Δράση 4.1.9: Δικτύωση υπηρεσιών υγείας • Δράση 4.1.10: Αναβάθμιση του επιπέδου της οργάνωσης και παροχής υπηρεσιών υγείας • Δράση 4.1.11: Ενίσχυση επιχειρήσεων για την παραγωγή καινοτόμων προϊόντων, αποτέλεσμα ερευνητικών προγραμμάτων στην υγεία • Δράση 4.1.12: Ενίσχυση επιχειρήσεων για την ανάπτυξη της αγοράς κλινικών δοκιμών • Δράση 4.1.13: Ανάπτυξη καινοτόμων υπηρεσιών παρακολούθησης χρόνιων πασχόντων με εφαρμογές ΤΠΕ • Δράση 4.1.14: Ενίσχυση επιχειρήσεων για την παραγωγή καινοτόμων προϊόντων και εφαρμογών με ψηφιακό περιεχόμενο

Δράση 4.1.1: ΝΕΑ ΓΝΩΣΗ στα φαρμακευτικά προϊόντα

ΝΕΑ ΓΝΩΣΗ: Ανάπτυξη διεθνώς ανταγωνιστικών φαρμακευτικών προϊόντων, λειτουργικών τροφίμων και καλλυντικών βασισμένων στην εγχώρια χλωρίδα μέσω της ενίσχυσης συστάδων και συνεργασιών μεταξύ του ερευνητικού τομέα και των επιχειρήσεων.

Τρόπος υλοποίησης: κρατικές ενισχύσεις

Πηγή χρηματοδότησης: ΠΕΠ Ηπείρου

Ταμείο χρηματοδότησης: ΕΤΠΑ

Τελικοί αποδέκτες: ΕΦΔ, Ερευνητικοί και Ακαδημαϊκοί Φορείς

Δικαιούχοι: Ερευνητικοί και Ακαδημαϊκοί Φορείς, Επιχειρήσεις

Δράση 4.1.2: ΝΕΑ ΓΝΩΣΗ στα καινοτόμα προϊόντα και εφαρμογές στην υγεία

ΝΕΑ ΓΝΩΣΗ: Ανάπτυξη καινοτόμων προϊόντων και εφαρμογών με ψηφιακό περιεχόμενο, όπως κινητές εφαρμογές και βιοαισθητήρες και ανάπτυξη εύχρηστων, διαγνωστικών μεθόδων και εφαρμογών βιο-απεικόνισης, βιοπληροφορικής – big data analysis μέσω της ενίσχυσης συστάδων και συνεργασιών μεταξύ του ερευνητικού τομέα και των επιχειρήσεων.

Τρόπος υλοποίησης: κρατικές ενισχύσεις

Πηγή χρηματοδότησης: ΠΕΠ Ηπείρου

Ταμείο χρηματοδότησης: ΕΤΠΑ

Τελικοί αποδέκτες: ΕΦΔ, Ερευνητικοί και Ακαδημαϊκοί Φορείς

Δικαιούχοι: Ερευνητικοί και Ακαδημαϊκοί Φορείς, Επιχειρήσεις

Δράση 4.1.3: Συμμετοχή σε μεγάλα ερευνητικά έργα εθνικής εμβέλειας στον χώρο της Υγείας και των Φαρμάκων

Συμμετοχή σε μεγάλα ερευνητικά έργα εθνικής εμβέλειας στον χώρο της Υγείας και των Φαρμάκων στο πλαίσιο ενίσχυσης της έρευνας και της καινοτομίας, της ανάπτυξης νέων προϊόντων, της τεχνολογικής ανάπτυξης και της ενίσχυσης συνεργασιών με επιχειρήσεις.

Τρόπος υλοποίησης: μη επιστρεπτέα επιχορήγηση

Πηγή χρηματοδότησης: ΕΠΑΝΕΚ

Ταμείο χρηματοδότησης: ΕΤΠΑ

Τελικοί αποδέκτες: ΕΦΔ, Ερευνητικοί και Ακαδημαϊκοί Φορείς

Δικαιούχοι: Ερευνητικοί και Ακαδημαϊκοί Φορείς, Επιχειρήσεις

Δράση 4.1.4: Ένταξη ερευνητικών υποδομών της Υγείας στον εθνικό χάρτη υποδομών

Ένταξη ερευνητικών υποδομών της Υγείας στον εθνικό χάρτη υποδομών. Η Ήπειρος συμμετέχει με εξι επιστημονικές υποδομές (έξι έργα) στον οδικό χάρτη των εθνικών ερευνητικών υποδομών στον χώρο της υγείας. Παρόλα αυτά δεν έχει ηγετικό ρόλο σε κανένα από αυτά τα έργα. Η δράση θα υλοποιηθεί με παράλληλη ανάπτυξη κέντρων ικανότητας (center of competence), με ενίσχυση των εργαστηριακών υποδομών καινοτομίας που δημιουργούνται για την παροχή επιστημονικών και τεχνικών υπηρεσιών με όρους αγοράς και σύμφωνα με τις ανάγκες της στρατηγικής έξυπνης

εξειδίκευσης. Σκοπός είναι μία αναθεωρημένη ηγετική παρουσία στον χάρτη των υποδομών κατά την ανανέωσή του το 2017.

Τρόπος υλοποίησης: μη επιστρεπτέα επιχορήγηση

Πηγή χρηματοδότησης: ΕΠΑΝΕΚ

Ταμείο χρηματοδότησης: ΕΤΠΑ

Τελικοί αποδέκτες: Ερευνητικοί και Ακαδημαϊκοί Φορείς

Δικαιούχοι: Ερευνητικοί και Ακαδημαϊκοί Φορείς

Δράση 4.1.5: Χορήγηση υποτροφιών σε μεταπτυχιακούς και μεταδιδακτορικούς φοιτητές

Χορήγηση υποτροφιών σε μεταπτυχιακούς και μεταδιδακτορικούς φοιτητές για την απόκτηση τίτλων σπουδών με στόχο την αναβάθμιση των ικανοτήτων του προσωπικού κυρίως των εργαστηρίων (αποφυγή του brain drain). Η δράση θα υλοποιηθεί στο πλαίσιο βελτίωσης της ποιότητας, της αποτελεσματικότητας και της πρόσβασης στην τριτοβάθμια και ισοδύναμη με αυτή εκπαίδευση, με σκοπό την βελτίωση των επιπέδων της επιστημονικής έρευνας.

Τρόπος υλοποίησης: μη επιστρεπτέα επιχορήγηση

Πηγή χρηματοδότησης: ΑΑΔ

Ταμείο χρηματοδότησης: ΕΚΤ

Τελικοί αποδέκτες: ΕΦΔ, Ερευνητικοί και Ακαδημαϊκοί Φορείς

Δικαιούχοι: Ερευνητικοί και Ακαδημαϊκοί Φορείς, Επιχειρήσεις

Δράση 4.1.6: Βραβεία καινοτομίας

Δράσεις για την ανάπτυξη της αριστείας στον τομέα της υγείας μέσω διοργάνωσης διαγωνισμών καινοτομίας. Η δράση θα υλοποιηθεί στο πλαίσιο ανάπτυξης αριστείας μέσα από την υποστήριξη της δικτύωσης των σχετικών επιστημονικών φορέων, εργαστηρίων και επιχειρήσεων.

Τρόπος υλοποίησης: κρατικές ενισχύσεις

Πηγή χρηματοδότησης: ΠΕΠ Ηπείρου

Ταμείο χρηματοδότησης: ΕΤΠΑ

Τελικοί αποδέκτες: Κέντρα Επιχείρησης και Καινοτομίας, Φορείς έρευνας, ΕΤΕΠΗ

Δικαιούχοι: Ερευνητές και ομάδες ερευνητών, επιχειρήσεις

Δράση 4.1.7: Proof of concept στην Υγεία

Δράση για την ανάπτυξη νέων επιχειρηματικών δραστηριοτήτων που βασίζονται στην αξιοποίηση ερευνητικών αποτελεσμάτων (Proof of concept) μέσω ενίσχυσης ενεργειών που αποσκοπούν στην ωρίμανση και εμπορικοποίηση της επιστημονικής γνώσης στην Ελλάδα και το εξωτερικό.

Τρόπος υλοποίησης: κρατικές ενισχύσεις

Πηγή χρηματοδότησης: ΠΕΠ Ηπείρου

Ταμείο χρηματοδότησης: ΕΤΠΑ

Τελικοί αποδέκτες: ΕΦΔ, Ερευνητικοί και Ακαδημαϊκοί Φορείς

Δικαιούχοι: Ερευνητικοί και Ακαδημαϊκοί Φορείς

Δράση 4.1.8: Δικτύωση με τα υπάρχοντα clusters στην Ελλάδα και το εξωτερικό

Δικτύωση των ερευνητικών και επιχειρηματικών δραστηριοτήτων της περιφέρειας στον χώρο της υγείας με υπάρχοντα clusters στην Ελλάδα και το εξωτερικό στο πλαίσιο υποστήριξης της καινοτομίας και εξωστρέφειας αλλά και της αξιοποίησης της επιστημονικής γνώσης.

Τρόπος υλοποίησης: κρατικές ενισχύσεις

Πηγή χρηματοδότησης: ΠΕΠ Ηπείρου

Ταμείο χρηματοδότησης: ΕΤΠΑ

Τελικοί αποδέκτες: ΕΦΔ, Ερευνητικοί και Ακαδημαϊκοί Φορείς

Δικαιούχοι: Ερευνητικοί και Ακαδημαϊκοί Φορείς, Επιχειρήσεις

Δράση 4.1.9: Δίκτυο εργαστηρίων και δικτύωση των υπηρεσιών υγείας

Υποστήριξη των ιατρικών υπηρεσιών στο δίκτυο του ιατρικού τουρισμού και της υγείας και ανάπτυξη δικτύου εργαστηρίων παροχής υπηρεσιών.

Τρόπος υλοποίησης: κρατικές ενισχύσεις

Πηγή χρηματοδότησης: ΠΕΠ Ηπείρου

Ταμείο χρηματοδότησης: ΕΤΠΑ

Τελικοί αποδέκτες: ΕΦΔ, Ερευνητικοί και Ακαδημαϊκοί Φορείς

Δικαιούχοι: Εργαστήρια παροχής υπηρεσιών υγείας, Ερευνητικοί και Ακαδημαϊκοί Φορείς, Επιχειρήσεις

Δράση 4.1.10: Αναβάθμιση του επιπέδου της οργάνωσης και παροχής υπηρεσιών υγείας

Πιστοποίηση ιατρικών μονάδων και εργαστηρίων με βάση τα διεθνή πρότυπα στο πλαίσιο υποστήριξης της οργανωτικής καινοτομίας και της εξωστρέφειας.

Τρόπος υλοποίησης: κρατικές ενισχύσεις

Πηγή χρηματοδότησης: ΠΕΠ Ηπείρου

Ταμείο χρηματοδότησης: ΕΤΠΑ

Τελικοί αποδέκτες: ΕΦΔ

Δικαιούχοι: Ιατρικές μονάδες και εργαστήρια, Επιχειρήσεις, Ερευνητικοί και Ακαδημαϊκοί Φορείς

Δράση 4.1.11: Ενίσχυση επιχειρήσεων για την παραγωγή καινοτόμων προϊόντων, αποτέλεσμα ερευνητικών προγραμμάτων, στην υγεία

Συγχρηματοδοτούμενες ενέργειες με επενδυτές για ανάπτυξη επιχειρηματικών ιδεών στον τομέα Υγεία-Φάρμακα. Η δράση θα υλοποιηθεί στο πλαίσιο υποστήριξης ΜΜΕ (νέων ή υφιστάμενων) για την ανάπτυξη καινοτόμων προϊόντων και υπηρεσιών. Ενδεικτικοί τομείς ενδιαφέροντος είναι τα απεικονιστικά μοντέλα, τα φάρμακα, οι ιατρικές τεχνολογίες και εργαλεία, και η χρήση των ΤΠΕ

Τρόπος υλοποίησης: κρατικές ενισχύσεις

Πηγή χρηματοδότησης: ΠΕΠ Ηπείρου

Ταμείο χρηματοδότησης: ΕΤΠΑ

Τελικοί αποδέκτες: ΕΦΔ

Δικαιούχοι: Επιχειρήσεις

Δράση 4.1.12: Ενίσχυση επιχειρήσεων για την ανάπτυξη της αγοράς κλινικών δοκιμών

Ενίσχυση επιχειρήσεων για την ανάπτυξη της αγοράς κλινικών δοκιμών. Η δράση θα υλοποιηθεί στο πλαίσιο υποστήριξης ΜΜΕ (νέων ή υφιστάμενων) για την ανάπτυξη καινοτόμων προϊόντων και υπηρεσιών.

Τρόπος υλοποίησης: κρατικές ενισχύσεις

Πηγή χρηματοδότησης: ΠΕΠ Ηπείρου

Ταμείο χρηματοδότησης: ΕΤΠΑ

Τελικοί αποδέκτες: ΕΦΔ, Ερευνητικοί και Ακαδημαϊκοί Φορείς

Δικαιούχοι: Επιχειρήσεις, Ιατρικές μονάδες και εργαστήρια

Δράση 4.1.13: Ανάπτυξη καινοτόμων υπηρεσιών παρακολούθησης ασθενών με εφαρμογές ΤΠΕ

Ενίσχυση καινοτόμων υπηρεσιών παρακολούθησης ασθενών με εφαρμογές ΤΠΕ και εξειδικευμένων, καινοτόμων υπηρεσιών για τη φροντίδα των ειδικών ομάδων του πληθυσμού, των ηλικιωμένων και την ενίσχυση του ιατρικού τουρισμού.

Τρόπος υλοποίησης: κρατικές ενισχύσεις

Πηγή χρηματοδότησης: ΕΠΑΝΕΚ

Ταμείο χρηματοδότησης: ΕΤΠΑ

Τελικοί αποδέκτες: ΕΦΔ, Ερευνητικοί και Ακαδημαϊκοί Φορείς

Δικαιούχοι: Εργαστήρια παροχής υπηρεσιών υγείας, Ερευνητικοί και Ακαδημαϊκοί Φορείς, Επιχειρήσεις

Δράση 4.1.14: Ενίσχυση επιχειρήσεων για την παραγωγή καινοτόμων προϊόντων και εφαρμογών με ψηφιακό περιεχόμενο στον χώρο της Υγείας-Φαρμάκων

Ενίσχυση επιχειρήσεων για την παραγωγή καινοτόμων προϊόντων και εφαρμογών με ψηφιακό περιεχόμενο όπως για παράδειγμα κινητές εφαρμογές και βιοαισθητήρες, ανάπτυξη εύχρηστων, διαγνωστικών μεθόδων και εφαρμογών βιο-απεικόνισης, βιοπληροφορική

Τρόπος υλοποίησης: κρατικές ενισχύσεις

Πηγή χρηματοδότησης: ΕΠΑΝΕΚ

Ταμείο χρηματοδότησης: ΕΤΠΑ

Τελικοί αποδέκτες: ΕΦΔ, Ερευνητικοί και Ακαδημαϊκοί Φορείς

Δικαιούχοι: Ερευνητικοί και Ακαδημαϊκοί Φορείς, Επιχειρήσεις

Προτεραιότητα 5.2.4.2: Διαφοροποίηση τουριστικού προϊόντος μέσα από την ανάπτυξη του τουρισμού ευεξίας

Ο τουρισμός ευεξίας βασίζεται κυρίως στη χρήση φυσικών πηγών και μικρών οικοσυστημάτων με σκοπό την εκμετάλλευση των ιδιαίτερων ποιοτικών, χημικών και βιολογικών χαρακτηριστικών τους για την σωματική και ψυχική ανάταση του ανθρώπου. Ο τουρισμός αυτός μπορεί να αποτελέσει πόλο αύξησης της επισκεψιμότητας ή την παράταση των διαμονών με τελική αύξηση της αξίας του τουριστικού προϊόντος.

Πίνακας 5.18: Λογική παρέμβασης Προτεραιότητας 5.2.4.2

Αναπτυξιακές ανάγκες	Ειδικοί στόχοι	Δράσεις
Διαφοροποίηση τουριστικού προϊόντος μέσα από την ανάπτυξη του τουρισμού ευεξίας	<ul style="list-style-type: none">Εμπλουτισμός του τουριστικού προϊόντος – Αναβάθμιση και χρήση υπαρχουσών υποδομών.	Δράση 4.2.1: Ενίσχυση υφιστάμενων ή νέων επιχειρήσεων που δραστηριοποιούνται στον τομέα του τουρισμού για παροχή εξειδικευμένων υπηρεσιών

Δράση 4.2.1: Ενίσχυση υφιστάμενων ή νέων επιχειρήσεων που δραστηριοποιούνται στον τομέα του τουρισμού για παροχή εξειδικευμένων υπηρεσιών

Ενίσχυση υφιστάμενων ή νέων επιχειρήσεων που δραστηριοποιούνται στον τομέα του τουρισμού για παροχή εξειδικευμένων υπηρεσιών ιατρικού τουρισμού και της τουρισμού ευεξίας όπως για παράδειγμα

- Εξειδικευμένα ξενοδοχεία για νεφροπαθείς
- Εξειδικευμένα ξενοδοχεία για αποκατάσταση ασθενών
- Ξενοδοχεία ευεξίας για την εκμετάλλευση των ιαματικών λουτρών και θερμών πηγών

Η δράση θα υλοποιηθεί στο πλαίσιο αναβάθμισης υποδομών για την εγκατάσταση και λειτουργία σύγχρονων επιχειρηματικών δραστηριοτήτων μέσω συγχρηματοδοτήσεων ή ΣΔΙΤ

Τρόπος υλοποίησης: κρατικές ενισχύσεις

Πηγή χρηματοδότησης: ΕΠΑΝΕΚ

Ταμείο χρηματοδότησης: ΕΤΠΑ

Τελικοί αποδέκτες: ΕΦΔ

Δικαιούχοι: Τουριστικές επιχειρήσει, ΜΜΕ

Προτεραιότητα 5.2.4.3: Παραγωγή διατροφικών προϊόντων υψηλής αξίας

Μία διακεκριμένη περιοχή της αγοράς των προϊόντων διατροφής είναι αυτών με ιδιαίτερη διατροφική αξία. Τέτοια είναι για παράδειγμα τα τρόφιμα για ειδικές παθήσεις, π.χ διαβητικοί. Επίσης σημαντικά όμως είναι τα ειδικά τρόφιμα για την ανάπτυξη του ζωικού κεφαλαίου αφού από αυτά εξαρτάται η ποιότητα του τελικού προϊόντος.

Πίνακας 5.19: Λογική παρέμβασης Προτεραιότητας 5.2.4.3

Αναπτυξιακές ανάγκες	Ειδικοί στόχοι	Δράσεις
Διασφάλιση της υγείας των καταναλωτών μέσω της παραγωγής διατροφικών προϊόντων υψηλής αξίας	<ul style="list-style-type: none"> • Ανάπτυξη και ανάλυση των προϊόντων της περιοχής με βάση τα ανταγωνιστικά στοιχεία σε εθνικό ευρωπαϊκό και διεθνές επίπεδο 	<ul style="list-style-type: none"> • Δράση 4.3.1: ΝΕΑ ΓΝΩΣΗ στα εξειδικευμένα τρόφιμα • Δράση 4.3.2: ΝΕΑ ΓΝΩΣΗ στις συνθήκες υγείας του Ζωϊκού κεφαλαίου • Δράσης 4.3.3: Ανάπτυξη καινοτόμων προϊόντων υγείας για την υποστήριξη του ζωικού κεφαλαίου

Δράση 4.3.1: ΝΕΑ ΓΝΩΣΗ στα εξειδικευμένα τρόφιμα

ΝΕΑ ΓΝΩΣΗ: Ενίσχυση ερευνητικών προγραμμάτων για την ανάπτυξη προϊόντων στον χώρο των εξειδικευμένων τροφίμων από προϊόντα του φυτικού και ζωϊκού κεφαλαίου της περιφέρειας

Τρόπος υλοποίησης: κρατικές ενισχύσεις

Πηγή χρηματοδότησης: ΠΕΠ Ηπείρου

Ταμείο χρηματοδότησης: ΕΤΠΑ

Τελικοί αποδέκτες: ΕΦΔ, Ερευνητικοί και Ακαδημαϊκοί Φορείς

Δικαιούχοι: Ερευνητικοί και Ακαδημαϊκοί Φορείς, Επιχειρήσεις

Δράση 4.3.2: ΝΕΑ ΓΝΩΣΗ στις συνθήκες υγείας του Ζωϊκού κεφαλαίου

ΝΕΑ ΓΝΩΣΗ: Βελτίωση των συνθηκών υγείας του Ζωϊκού κεφαλαίου (πτηνοτροφεία, βουστάσια, φάρμες, στάνες) μέσω ερευνητικών συμπράξεων και δοκιμών ερευνητικών αποτελεσμάτων.

Τρόπος υλοποίησης: κρατικές ενισχύσεις

Πηγή χρηματοδότησης: ΠΕΠ Ηπείρου

Ταμείο χρηματοδότησης: ΕΤΠΑ

Τελικοί αποδέκτες: ΕΦΔ, Ερευνητικοί και Ακαδημαϊκοί Φορείς

Δικαιούχοι: Ερευνητικοί και Ακαδημαϊκοί Φορείς, Επιχειρήσεις

Δράση 4.3.3: Ανάπτυξη καινοτόμων προϊόντων υγείας-φαρμάκων για την υποστήριξη του ζωϊκού κεφαλαίου

Εμπορικοποίηση των επιστημονικών αποτελεσμάτων της 4.3.2

Τρόπος υλοποίησης: κρατικές ενισχύσεις

Πηγή χρηματοδότησης: ΠΑΑ

Ταμείο χρηματοδότησης: ΕΓΤΑΑ

Τελικοί αποδέκτες: ΕΦΔ, Ερευνητικοί και Ακαδημαϊκοί Φορείς

Δικαιούχοι: Ερευνητικοί και Ακαδημαϊκοί Φορείς, Επιχειρήσεις

Προτεραιότητα 5.2.4.4: Ενίσχυση της επιχειρηματικότητας μέσα από την ενίσχυση του ανθρώπινου δυναμικού στον τομέα Υγεία-Φάρμακα-Ευεξία

Το σύνολο των επιχειρηματικών δραστηριοτήτων αποτελείται από μία αλυσίδα ανθρώπων που συνεργάζονται και παράγουν. Η κρίση της αλυσίδας αυτής θα πρέπει να είναι ενημερωμένοι και ενεργοί.

Πίνακας 5.20: Λογική παρέμβασης Προτεραιότητας 5.2.4.4

Αναπτυξιακές ανάγκες	Ειδικοί στόχοι	Δράσεις
Ενίσχυσης της επιχειρηματικότητας	<ul style="list-style-type: none">Ανάπτυξη επιχειρηματικών ιδεών και αναβάθμιση του γνωστικού επιπέδου του ανθρώπινου δυναμικού	<ul style="list-style-type: none">Δράση 4.4.1: Δράσεις ενημέρωσης και ευαισθητοποίησηςΔράση 4.4.2: Υποβοήθηση νέων επιχειρήσεων για την ανάπτυξη επιχειρηματικών ιδεώνΔράση 4.4.3: Εκπαίδευση τεχνικού προσωπικού εργαστηρίων υγείαςΔράση 4.4.4: Επιμόρφωση και εκπαίδευση προσωπικού παροχής υπηρεσιών υγείαςΔράση 4.4.5: Επιμόρφωση και

εκπαίδευση προσωπικού μονάδων
ζωικής παραγωγής

- Δράση 4.4.6: Προγράμματα απασχόλησης ανέργων

Δράση 4.4.1: Δράσεις ενημέρωσης και ευαισθητοποίησης

Δράσεις ενημέρωσης των επιχειρήσεων για τις δυνατότητες των ερευνητικών φορέων ως προς την εκπόνηση εξειδικευμένων ερευνητικών προγραμμάτων και ενημέρωση για τα αποτελέσματα όσων έχουν ήδη εκπονηθεί. Δράσεις συνεργασίας ερευνητικών κέντρων και επιχειρήσεων για την προώθηση της επιχειρηματικής ανακάλυψης και την δημιουργία συνεργασιών.

Τρόπος υλοποίησης: κρατικές ενισχύσεις

Πηγή χρηματοδότησης: ΠΕΠ Ηπείρου

Ταμείο χρηματοδότησης: ΕΤΠΑ

Τελικοί αποδέκτες: Κέντρα Επιχείρησης και Καινοτομίας, Φορείς έρευνας, ΕΤΕΠΗ, Πανεπιστήμιο, ΤΕΙ

Δικαιούχοι: Ερευνητικοί και Ακαδημαϊκοί Φορείς, Επιχειρήσεις

Δράση 4.4.2: Υποβοήθηση νέων επιχειρήσεων για την ανάπτυξη επιχειρηματικών ιδεών

Υποβοήθηση νέων επιχειρήσεων για την ανάπτυξη επιχειρηματικών ιδεών (Mentoring and Coaching)

Τρόπος υλοποίησης: κρατικές ενισχύσεις

Πηγή χρηματοδότησης: ΠΕΠ Ηπείρου

Ταμείο χρηματοδότησης: ΕΤΠΑ

Τελικοί αποδέκτες: ΕΦΔ, Κέντρα Επιχείρησης και Καινοτομίας, Φορείς έρευνας, ΕΤΕΠΗ, Πανεπιστήμιο, ΤΕΙ

Δικαιούχοι: Νεοσύστατες Επιχειρήσεις

Δράση 4.4.3: Εκπαίδευση τεχνικού προσωπικού εργαστηρίων υγείας

Προγράμματα κατάρτισης - εκπαίδευσης και εξειδίκευσης του τεχνικού προσωπικού εργαστηρίων υγείας στο πλαίσιο υποστήριξης εργαζομένων και επιχειρηματιών για την προσαρμογή τους στο περιβάλλον που δημιουργείται από την εφαρμογή της RIS3.

Τρόπος υλοποίησης: κρατικές ενισχύσεις

Πηγή χρηματοδότησης: ΠΕΠ Ηπείρου

Ταμείο χρηματοδότησης: ΕΚΤ

Τελικοί αποδέκτες: ΚΕΚ, Κέντρα Επιχείρησης και Καινοτομίας, Φορείς έρευνας, ΕΤΕΠΗ, Πανεπιστήμιο, ΤΕΙ

Δικαιούχοι: Εργαζόμενοι του κλάδου

Δράση 4.4.4: Επιμόρφωση και εκπαίδευση προσωπικού παροχής υπηρεσιών υγείας

Προγράμματα κατάρτισης - εκπαίδευσης και επιμόρφωσης προσωπικού παροχής υπηρεσιών υγείας στον τομέα του ιατρικού τουρισμού στο πλαίσιο υποστήριξης εργαζομένων και επιχειρηματιών για την προσαρμογή τους στο περιβάλλον που δημιουργείται από την εφαρμογή της RIS3.

Τρόπος υλοποίησης: κρατικές ενισχύσεις

Πηγή χρηματοδότησης: ΠΕΠ Ηπείρου

Ταμείο χρηματοδότησης: ΕΚΤ

Τελικοί αποδέκτες: ΚΕΚ, Κέντρα Επιχείρησης και Καινοτομίας, Φορείς έρευνας, ΕΤΕΠΗ, Πανεπιστήμιο, ΤΕΙ

Δικαιούχοι: Εργαζόμενοι του κλάδου

Δράση 4.4.5: Επιμόρφωση και εκπαίδευση προσωπικού μονάδων ζωικής παραγωγής

Προγράμματα κατάρτισης - εκπαίδευσης και επιμόρφωσης προσωπικού μονάδων ζωικής παραγωγής

Τρόπος υλοποίησης: κρατικές ενισχύσεις

Πηγή χρηματοδότησης: ΠΑΑ

Ταμείο χρηματοδότησης: ΕΓΤΑΑ

Τελικοί αποδέκτες: ΚΕΚ, Κέντρα Επιχείρησης και Καινοτομίας, Φορείς έρευνας, ΕΤΕΠΗ, Πανεπιστήμιο, ΤΕΙ

Δικαιούχοι: Εργαζόμενοι του κλάδου

Δράση 4.4.6: Προγράμματα απασχόλησης ανέργων

Επιχορήγηση επιχειρήσεων που δραστηριοποιούνται στον τομέα της υγείας, ιατρικού τουρισμού και ευεξίας για την πρόσληψη ανέργων πτυχιούχων με σκοπό την αναβάθμιση των παρεχόμενων υπηρεσιών των επιχειρήσεων και την απόκτηση εργασιακής εμπειρίας των ανέργων.

Τρόπος υλοποίησης: κρατικές ενισχύσεις

Πηγή χρηματοδότησης: ΠΕΠ Ηπείρου

Ταμείο χρηματοδότησης: ΕΚΤ

Τελικοί αποδέκτες: ΟΑΕΔ

Δικαιούχοι: Άνεργο



ΕΛΛΗΝΙΚΗ ΔΗΜΟΚΡΑΤΙΑ

ΠΕΡΙΦΕΡΕΙΑ ΗΠΕΙΡΟΥ

ΕΙΔΙΚΗ ΥΠΗΡΕΣΙΑ ΔΙΑΧΕΙΡΙΣΗΣ ΕΠΙΧΕΙΡΗΣΙΑΚΟΥ

ΠΡΟΓΡΑΜΜΑΤΟΣ ΠΕΡΙΦΕΡΕΙΑΣ ΗΠΕΙΡΟΥ

Επιχειρησιακό Πρόγραμμα
Περιφέρειας Ηπείρου
2014-2020

Ειδική Υπηρεσία Διαχείρισης Επιχειρησιακού Προγράμματος Περιφέρειας Ηπείρου

Με την συγχρηματοδότηση της Ελλάδας και της Ευρωπαϊκής Ένωσης

ΕΣΠΑ
2014-2020
ανάπτυξη - εργασία - αλληλεγγύη

Έργο : «Σύμβουλος υποστήριξης Επιχειρηματικής Ανακάλυψης
έτους 2015»

Αρ. Σύμβασης : 5843/165-12-2015

Αναθεωρημένο Σχέδιο Δράσεων Έξυπνης Εξειδίκευσης Περιφέρειας Ηπείρου 2014-2020

ΕΣΠΑ 2014-2020 : Διαδικασία Επιχειρηματικής Ανακάλυψης για την ανάδειξη καινοτόμων έργων στους τομείς εξειδίκευσης της Ηπείρου

Ιωάννινα, 05/05/2016



Ευρωπαϊκή Ένωση
Ευρωπαϊκό Ταμείο
Περιφερειακής Ανάπτυξης

Με τη συγχρηματοδότηση της Ελλάδας και της Ευρωπαϊκής Ένωσης



Πρόλογος

Η παρούσα αναφορά /μελέτη είναι το αποτέλεσμα της εργασίας του Συμβούλου με βάση τα αποτελέσματα της επιχειρηματικής ανακάλυψης και των προτάσεων των ομάδων εργασίας του ΠΣΕΚ, με σκοπό την πρώτη αναθεώρηση του Σχεδίου Δράσης για την Έξυπνη Εξειδίκευση στην Ήπειρο, η οποία παρουσιάζεται λεπτομερώς στο Παράρτημα Α.

Στο πρώτο Κεφάλαιο παρουσιάζονται βασικά στοιχεία των διαδικασιών οργάνωσης, διακυβέρνησης και ανάπτυξης της Στρατηγικής αλλά και της διαδικασίας επιχειρηματικής ανακάλυψης.

Στο δεύτερο Κεφάλαιο παρουσιάζονται βασικά επιχειρησιακά στοιχεία του ΠΕΠ και η εξειδίκευση του, στους άξονες ενδιαφέροντος, μέχρι σήμερα.

Στο τρίτο Κεφάλαιο παρουσιάζεται η συσχέτιση των προτεινόμενων για χρηματοδότηση από το ΠΕΠ με την RIS3 μέτρων και η τελικά προτεινόμενη ομογενοποίηση τους με σκοπό την αποτελεσματικότερη διαχείριση από την Περιφέρεια και τη Ενδιάμεση Διαχειριστική Αρχή.

Στο τέταρτο Κεφάλαιο παρουσιάζεται συνοπτικά η συνολική λογική παρέμβασης μέσω ομάδων δράσεων ανά θεματική προτεραιότητα, επεξηγώντας τυχόν διαφοροποιήσεις ανά προτεραιότητα και πάντα με βάση το λεπτομερές Αναθεωρημένο Σχέδιο Δράσης του Παραρτήματος Α.

1. Έξυπνη Εξειδίκευση και Διακυβέρνηση στην Ήπειρο

1.1 Έξυπνη εξειδίκευση

Η Ευρώπη και η Ελλάδα αντιμετωπίζουν μεγάλες οικονομικές προκλήσεις που απαιτούν μια φιλόδοξη οικονομική πολιτική για τον 21ο αιώνα.

Το **ΕΣΠΑ 2014-2020 (Εταιρικό Σύμφωνο για το Πλαίσιο Ανάπτυξης 2014-2020)** αποτελεί το βασικό αναπτυξιακό στρατηγικό σχέδιο της χώρας, με τη συνδρομή σημαντικών πόρων που προέρχονται από τα Ευρωπαϊκά Διαρθρωτικά και Επενδυτικά Ταμεία (ΕΔΕΤ) της Ευρωπαϊκής Ένωσης. Σημαντικό στοιχείο είναι η σύνδεση της Εθνικής με τις Περιφερειακές στρατηγικές έξυπνης εξειδίκευσης αλλά και οι συνέργειες με τον Ορίζοντα 2020 (το Πρόγραμμα Πλαίσιο της Ε.Ε για την Έρευνα και την Καινοτομία) και το COSME (το πρόγραμμα της ΕΕ για την Ανταγωνιστικότητα των Επιχειρήσεων και των ΜΜΕ) καθώς και άλλες ευρωπαϊκές ή διεθνείς πρωτοβουλίες.

Μέσω της υλοποίησης του ΕΣΠΑ, η Ελλάδα επιδιώκει την αντιμετώπιση των διαρθρωτικών αδυναμιών της χώρας που συνετέλεσαν στην εμφάνιση της οικονομικής κρίσης αλλά και των προβλημάτων, οικονομικών και κοινωνικών, που αυτή δημιούργησε και ταυτόχρονα να συνδράμει στην επίτευξη των εθνικών στόχων έναντι της **Στρατηγικής «Ευρώπη 2020»**.

Η εκπόνηση των στρατηγικών **έξυπνης εξειδίκευσης** ήταν προϋπόθεση για την ενεργοποίηση επενδύσεων έρευνας, καινοτομίας και ψηφιακής σύγκλισης από τα διαρθρωτικά ταμεία της Ευρωπαϊκής Ένωσης.

Η ανάπτυξη της στρατηγικής έξυπνης εξειδίκευσης σημαίνει ουσιαστικά την υποστήριξη μέτρων και δράσεων οι οποίες εξυπηρετούν ξεκάθαρους επιχειρηματικούς και αναπτυξιακούς σκοπούς τονίζοντας τα ανταγωνιστικά πλεονεκτήματα της περιφέρειας, ισχυροποιώντας τις υποδομές προς όφελος των ανταγωνιστικών κλάδων ή τεχνολογιών, υποβοηθώντας την βιώσιμη ανάπτυξη και ανακαλύπτοντας νέες επιχειρηματικές προκλήσεις.

Η έξυπνη εξειδίκευση μπορεί να είναι κάτι το νέο που πηγάζει από τις αναξιοποίητες δυνατότητες ενός πανεπιστημίου ή ενός ερευνητικού κέντρου ή ενός κλάδος που μπορεί να βρίσκεται σε λανθάνουσα κατάσταση και να μπορεί μέσα από την υποστήριξη του να προσελκύσει νέα επιχειρηματικότητα ή επενδυτές.

Ένα βασικό σκεπτικό πίσω από την ιδέα της έξυπνης εξειδίκευσης, ανάμεσα σε άλλα, είναι ότι αξιολογώντας τη γνώση και συνδέοντας τη με ένα συγκεκριμένο στόχο ιεραρχημένων οικονομικών δραστηριοτήτων, η περιφέρεια μπορεί να παράγει εργασία, επιχειρηματικότητα και νέες ιδέες και έτσι να γίνει ανταγωνιστικότερη.

Επιγραμματικά, μπορούμε να πούμε ότι η *Έξυπνη Εξειδίκευση αποτελεί μια συνεχή διαδικασία επιχειρηματικής ανακάλυψης που αποκαλύπτει αυτά που κάνει ή μπορεί να κάνει μια περιφέρεια ή μία χώρα συγκριτικά καλύτερα από τις άλλες, σε όρους Ε&Α, καινοτομίας και επιχειρηματικότητας.*

1.2 Διαβούλευση, Δομή διακυβέρνησης και διαδικασία επιχειρηματικής ανακάλυψης στην Ήπειρο

1.2.1 Διαβούλευση για την RIS3

Η στρατηγική της έξυπνης εξειδίκευσης για την Ήπειρο λαμβάνει υπόψη της μεταξύ άλλων ότι η Περιφέρεια πρέπει να προωθήσει τα στοιχεία αυτά που μπορούν να αναδείξουν – αξιοποιήσουν τα ανταγωνιστικά της πλεονεκτήματα, μέσω της υιοθέτησης τους από την πραγματική επιχειρηματική οικονομία.

Βασικά βήματα που πραγματοποιήθηκαν προκειμένου να αναπτυχθεί, ολοκληρωθεί και ενσωματωθεί η Στρατηγική της Έξυπνης Εξειδίκευσης στην Περιφέρεια Ηπείρου:

- Στις 29/1/2015 πραγματοποιήθηκε συνάντηση με τους εμπειρογνώμονες της ΕΕ για τη RIS3 της Περιφέρειας και δόθηκαν παρατηρήσεις – οδηγίες επί του κειμένου της Στρατηγικής, της σύνταξης του Σχεδίου Δράσης και του συστήματος διακυβέρνησης.
- Στις 17/2/2015 πραγματοποιήθηκε συνάντηση με εκπροσώπους της ΓΔ Περιφερειακής Πολιτικής, με τους εμπειρογνώμονες της ΕΕ, εκπροσώπους της ΕΑΣ της ΓΓΕΤ και της ΔΑ ΠΑΑ όπου ενημερώθηκαν για την εξέλιξη της κατάρτισης της RIS3, παρουσιάστηκε το Σχέδιο Δράσης και συζητήθηκαν θέματα της Στρατηγικής.
- Στις 17/2/2015 πραγματοποιήθηκε ημερίδα ενημέρωσης των μελών ΔΕΠ του Πανεπιστημίου Ιωαννίνων
- Στις 25/2/2015 πραγματοποιήθηκε συνάντηση με την μονάδα κρατικών ενισχύσεων της ΕΑΣ στο πλαίσιο της σύνταξης του Σχεδίου Δράσης όπου διευκρινίστηκαν πιθανά καθεστώτα ενίσχυσης των προτεινόμενων δράσεων.
- Στις 27/2/2015 πραγματοποιήθηκε συνάντηση με την ΔΑ του ΠΑΑ στο πλαίσιο της σύνταξης του Σχεδίου Δράσης όπου καθορίστηκαν οι δράσεις του ΠΑΑ στις οποίες στοχεύει η Στρατηγική.
- Στις 6/3/2015 στάλθηκε στην ΕΕ, στην ΕΑΣ, στην ΓΓΕΤ, στην ΕΥΔ ΕΠ ΑΝΤΑΓΩΝΙΣΤΙΚΟΤΗΤΑ & ΕΠΙΧΕΙΡΗΜΑΤΙΚΟΤΗΤΑ, στην ΕΥΔ ΕΠ ΑΓΡΟΤΙΚΗ ΑΝΑΠΤΥΞΗ, στην ΕΥΔ ΕΠ ΑΛΙΕΙΑΣ και στην ΕΥΔ ΕΠ ΑΝΑΠΤΥΞΗ ΑΝΘΡΩΠΙΝΟΥ ΔΥΝΑΜΙΚΟΥ RIS της Ηπείρου (το κείμενο της Στρατηγικής, οι Πίνακες εξειδίκευσης και το σύστημα διακυβέρνησης).
- Στις 4/3/2015 εκδόθηκε η 26919/161/4-3-15 Απόφαση Συγκρότησης Επιτροπής Αξιολόγησης Υποψηφίων μελών του ΠΣΕΚ Περιφέρειας Ηπείρου.

1.2.2 Περιφερειακό Συμβούλιο Έρευνας και Καινοτομίας (ΠΣΕΚ) Περιφέρειας Ηπείρου

Στις 20/3/2015 το Περιφερειακό Συμβούλιο Ηπείρου υιοθέτησε συνολικά την RIS και την εξειδίκευση της. Σε συνέχεια των παραπάνω, προέκυψε η συγκρότηση του **Περιφερειακού Συμβουλίου Έρευνας και Καινοτομίας (ΠΣΕΚ) Περιφέρειας Ηπείρου**. Στις 26/3/2015 δημοσιεύτηκε η Προκήρυξη υποβολής υποψηφιοτήτων για ορισμό μελών ΠΣΕΚ Ηπείρου ως ακολούθως:

«Ανοιχτή δημόσια πρόσκληση υποβολής υποψηφιοτήτων για τον ορισμό επτά μελών του Περιφερειακού Συμβουλίου Έρευνας και Καινοτομίας (ΠΣΕΚ) της Περιφέρειας Ηπείρου (σύμφωνα με το άρθρο 10 παρ 3 εδ ββ του Ν. 4310/2014), απευθύνει η Ειδική Τριμελής Επιτροπή που απαρτίζεται από τους κ.κ. Γεώργιο Δ. Καψάλη, Δημήτριο Καλιαμπάκο, Γεώργιο Σ. Παπάζη. Σύμφωνα με την σχετική προκήρυξη, από τα συνολικά επτά μέλη του ΠΣΕΚ, τα τρία πρέπει να είναι καθηγητές ή ερευνητές, εκπρόσωποι δημόσιων ερευνητικών οργανισμών της Περιφέρειας Ηπείρου με αναγνωρισμένο κύρος και μακρόχρονη ερευνητική και επαγγελματική πείρα στο δημόσιο ή/ και στον ιδιωτικό τομέα σε θέματα ΕΤΑΚ. Τα υπόλοιπα μέλη προέρχονται από την τοπική αυτοδιοίκηση, τους παραγωγικούς φορείς και τον επιχειρηματικό χώρο και κατά προτίμηση είναι κάτοχοι αθροιστικά, διπλώματος μεταπτυχιακών σπουδών και εμπειρίας στο σχεδιασμό και την υλοποίηση ερευνητικών/αναπτυξιακών προγραμμάτων. Δικαίωμα

υποψηφιότητας έχουν όσοι είναι κάτοχοι πτυχίου Ελληνικών Ανωτάτων ή Ανώτερων Εκπαιδευτικών Ιδρυμάτων ή Ιδρυμάτων του εξωτερικού (συνοδευόμενα από αναγνώριση πτυχίου στην ημεδαπή). Σημειώνεται ότι θα προτιμηθούν, όσοι είναι κάτοχοι, αθροιστικά, διπλώματος μεταπτυχιακών σπουδών και εμπειρίας στο σχεδιασμό και την υλοποίηση ερευνητικών/αναπτυξιακών προγραμμάτων. Η θητεία των μελών του (ΠΣΕΚ) είναι τετραετής και μπορεί να ανανεωθεί μία μόνο φορά. Οι ενδιαφερόμενοι καλούνται να υποβάλουν αίτηση υποψηφιότητας, η οποία συνοδεύεται από βιογραφικό σημείωμα, το περιεχόμενο του οποίου προκύπτει από τα συνημμένα αποδεικτικά έγγραφα. Οι αιτήσεις υποβάλλονται στο Γραφείο Περιφερειάρχη, με ημερομηνία έναρξης τη σημερινή (26η Μαρτίου) και καταληκτική τη 17η Απριλίου 2015. Η απόφαση έχει αναρτηθεί στους διαδικτυακούς τόπους: www.php.gov.gr , www.peproe.gr , www.gsrt.gr».

Στις 7/7/2015 (Αριθ.Πρωτ.: 71656/572) , με Απόφαση του Περιφερειάρχη διορίστηκαν τα επτά (7) μέλη του ΠΣΕΚ Περιφέρειας Ηπείρου, σύμφωνα με το άρθρο 10 παρ 3 εδ ββ του Ν. 4310/2014, ως εξής:

1. Αλμπάνης Τριαντάφυλλος, Καθηγητής Πανεπιστημίου Ιωαννίνων, με αναπληρωματικό μέλος τον Φλούδα Γεώργιο, Καθηγητή Πανεπιστημίου Ιωαννίνων
2. Μπούμπα Βασιλική, Επίκουρη Καθηγήτρια Πανεπιστημίου Ιωαννίνων με αναπληρωματικό μέλος τον Έξαρχο Θεμιστοκλή, Επίκουρο Καθηγητή Πανεπιστημίου Ιωαννίνων
3. Σκούφος Ιωάννης, Καθηγητής ΤΕΙ Ηπείρου με αναπληρωματικό μέλος τον Στύλιο Χρυσόστομο, Αναπληρωτή Καθηγητή ΤΕΙ Ηπείρου
4. Τζάλλας Αλέξανδρος, Καθηγητής ΤΕΙ Ηπείρου, με αναπληρωματικό μέλος Νάσιο Γρηγόριο, Αναπληρωτή Καθηγητή ΤΕΙ Ηπείρου
5. Ζήνας Νικόλαος, ελεύθερος επαγγελματίας, με αναπληρωματικό μέλος τον Μαντζούκα Στέφανο, Επίκουρο Καθηγητή ΤΕΙ Ηπείρου
6. Ζάραγκας Ιωάννης, Γενικός Δ/της Οργανισμού Βιομηχανικής Ιδιοκτησίας, με αναπληρωματικό μέλος τον Μποζίδη Πέτρο, Εργαστηριακό Διδακτικό Προσωπικό Πανεπιστημίου Ιωαννίνων
7. Ντερμάρης Βασίλειος, ελεύθερος επαγγελματίας, με αναπληρωματικό μέλος την Τζαρούχη Σοφία, ελεύθερο επαγγελματία

Σύμφωνα με το άρθρο 10 παρ 3 εδ γγ του Ν. 4310/2014, μετά τον διορισμό τους τα μέλη του ΠΣΕΚ συγκροτούνται σε σώμα και εκλέγουν τον Πρόεδρο, αντιπρόεδρο και τον γραμματέα του με τον αναπληρωτή του. Η θητεία των μελών του (ΠΣΕΚ) είναι τετραετής και μπορεί να ανανεωθεί μία μόνο φορά.

1.2.3 Δομή Διακυβέρνησης της RIS3

Στόχοι του Συμβουλίου (ΠΣΕΚ) είναι η συμβολή στην σύνταξη του στρατηγικού σχεδίου της Περιφέρειας για την έρευνα και την καινοτομία σαν συνέχεια της RIS3, η δημιουργία δικτύου συνεργασίας με τη συμμετοχή ιδρυμάτων, φορέων και επιχειρήσεων της Περιφέρειας και η ενίσχυση της εξωστρέφειας της Περιφέρειας όσον αφορά την καινοτομία, την έρευνα και την τεχνολογική ανάπτυξη .

Σχήμα 1. Δομή διακυβέρνησης RIS3 Ηπείρου



Στις 11/5/2015 μετά την υιοθέτηση των παρατηρήσεων αναρτήθηκε στην SFC το κείμενο της Στρατηγικής, οι Πίνακες εξειδίκευσης, το σύστημα διακυβέρνησης και η Επικύρωση της Στρατηγικής.

Στις 7/9/2015 πραγματοποιήθηκε η 1^η συνεδρίαση του ΠΣΕΚ. Οι συνεδριάσεις του ΠΣΕΚ συνεχίζονται ανελλιπώς έως σήμερα, παίζοντας σημαντικότατο ρόλο στην διαδικασία υποστήριξης της στρατηγικής έξυπνης εξειδίκευσης.

Στις 06/10/2015 με αρ. πρωτ. ΟΙΚ 100429/762 αποφασίστηκε η Συγκρότηση των Ομάδων Εργασίας του Περιφερειακού Συμβουλίου Έρευνας και Καινοτομίας (ΠΣΕΚ) Περιφέρειας Ηπείρου με σκοπό την προώθηση της επιχειρηματικής ανακάλυψης.

Α. ΟΜΑΔΑ ΕΡΓΑΣΙΑΣ «ΠΡΩΤΟΓΕΝΗΣ ΤΟΜΕΑΣ-ΜΕΤΑΠΟΙΗΣΗ» : Συντονιστής κ. Ι. Σκούφος, Καθηγητής Τμήματος Τεχνολόγων Γεωπόνων ΤΕΙ Ηπείρου, Αντιπρόεδρος ΠΣΕΚ, εκπρόσωπος ΠΣΕΚ

Β. ΟΜΑΔΑ ΕΡΓΑΣΙΑΣ «ΒΙΟΜΗΧΑΝΙΑ ΤΗΣ ΕΜΠΕΙΡΙΑΣ: ΤΟΥΡΙΣΜΟΣ, ΠΟΛΙΤΙΣΜΟΣ, ΔΗΜΙΟΥΡΓΙΚΗ ΒΙΟΜΗΧΑΝΙΑ» : Συντονιστής κ. Β. Ντερμάρης, γεωπόνος, ελεύθερος επαγγελματίας, μέλος ΠΣΕΚ, εκπρόσωπος ΠΣΕΚ

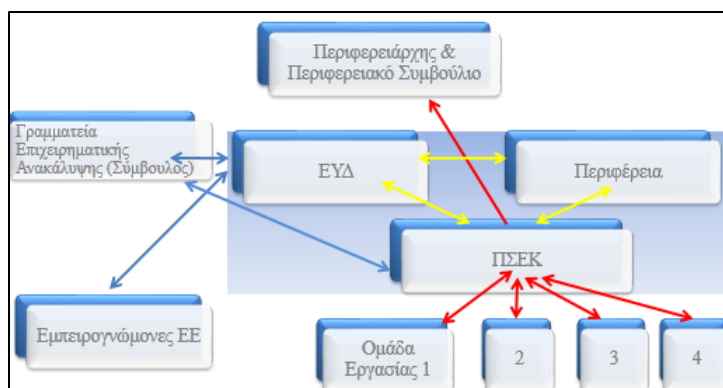
Γ. ΟΜΑΔΑ ΕΡΓΑΣΙΑΣ «ΤΠΕ & ΝΕΑΝΙΚΗ ΕΠΙΧΕΙΡΗΜΑΤΙΚΟΤΗΤΑ» : Συντονιστής κ. Ν. Ζήνας, τοπογράφος μηχανικός, ελεύθερος επαγγελματίας, μέλος ΠΣΕΚ, εκπρόσωπος ΠΣΕΚ

Δ. ΟΜΑΔΑ ΕΡΓΑΣΙΑΣ «ΥΓΕΙΑ-ΕΥΕΞΙΑ» : Συντονίστρια κα Β. Μπούμπα, Επίκουρη Καθηγήτρια Δικαστικής Τοξικολογίας, Τμήματος Ιατρικής Σχολής Επιστημών Υγείας Πανεπιστημίου Ιωαννίνων, μέλος ΠΣΕΚ, εκπρόσωπος ΠΣΕΚ

Σύμφωνα με την εγκεκριμένη Στρατηγική Έξυπνης Εξειδίκευσης Περιφέρειας Ηπείρου (RIS) και την διακυβέρνησή της, στις αρμοδιότητες των Ομάδων Εργασίας περιλαμβάνεται η παρακολούθηση της πορείας υλοποίησης της Περιφερειακής RIS καθώς επίσης:

- Η περαιτέρω εξειδίκευση των δράσεων της RIS
- Η ενημέρωση του ΠΣΕΚ μέσω αναφορών/ εισηγήσεων για θέματα της RIS.
- Η υποστήριξη των οργάνων που συμμετέχουν στο Επιτελικό επίπεδο διακυβέρνησης της Περιφερειακής RIS για θέματα σχεδιασμού και τεκμηρίωσης της περιφερειακής RIS.
- Η διατύπωση εισηγήσεων και προτάσεων για τυχόν αναθεωρήσεις της Περιφερειακής RIS.
- Η συλλογή των απαιτούμενων στοιχείων τεκμηρίωσης για τις δράσεις της RIS.
- Η παρακολούθηση και τροφοδότηση με στοιχεία του συστήματος δεικτών της περιφερειακής RIS.
- Η υποστήριξη των φορέων διαχείρισης των δράσεων της RIS (εφόσον απαιτηθεί) κατά το στάδιο προκήρυξης των παρεμβάσεων (πχ. υποστήριξη στην εξειδίκευση των προσκλήσεων υποβολής προτάσεων για χρηματοδότηση, λειτουργία ως help desk για τους ενδιαφερόμενους φορείς, υποστήριξη των Επιτροπών Αξιολόγησης των προτάσεων κλπ.)
- Η συνεργασία με τους φορείς διαχείρισης των δράσεων κατά το στάδιο της υλοποίησης των παρεμβάσεων.

Σχήμα 2. Συνοπτική παρουσίαση των ρόλων συνεργασίας και πληροφόρησης του συστήματος διακυβέρνησης RIS3 Ηπείρου



Σε επιτελικό επίπεδο, ο Περιφερειάρχης Ηπείρου και το Περιφερειακό Συμβούλιο, συνεπικουρούμενοι από το Περιφερειακό Συμβούλιο Έρευνας και Καινοτομίας Ηπείρου-ΠΣΕΚ (συμβουλευτικό τους όργανο) είναι υπεύθυνοι για τη χάραξη πολιτικής και τη λήψη αποφάσεων.

Ο Ρόλος του ΠΣΕΚ :

Βάσει Νόμου (ΥΠ' ΑΡΙΘ. 4310. ΦΕΚ Α 258/8-12-2014, Έρευνα, Τεχνολογική Ανάπτυξη και Καινοτομία και άλλες διατάξεις) προβαίνει σε εισηγήσεις προς τον Περιφερειάρχη και Περιφερειακό Συμβούλιο σχετικά με την:

- α) δικτύωση των περιφερειακών συντελεστών που ασχολούνται με την ΕΤΑΚ
- β) ανάλυση των στρατηγικών για την ανάπτυξη της ΕΤΑΚ
- γ) διεύρυνση της πρόσβασης των δικαιούχων σε πηγές χρηματοδότησης
- δ) αξιοποίηση του ερευνητικού δυναμικού της Περιφέρειας,
- ε) συντονίζει την δράση των 4 Ομάδων Εργασίας μεμονωμένα και σε συνέργεια όταν απαιτηθεί και προτείνει τροποποίηση ή αναθεώρηση της RIS

Σε εκτελεστικό επίπεδο, η ΕΥΔ ΕΠ Περιφέρειας Ηπείρου αναλαμβάνει το ρόλο του Συντονιστικού Οργάνου παρακολούθησης της RIS3 Ηπείρου.

Ο Ρόλος της Ειδικής Υπηρεσίας Διαχείρισης:

Συντονίζει την συνολική RIS, δίδει κατευθύνσεις προς το ΠΣΕΚ & τις Ομάδες εργασίας σχετικά με το ΠΕΠ και τις υποχρεώσεις που απορρέουν από την RIS, συντάσσει τις προσκλήσεις χρηματοδότησης και παρακολουθεί την υλοποίηση των πράξεων του ΕΠ Περιφέρειας Ηπείρου 2014 -2020, αποτελεί τον συνδετικό κρίκο με τους 2 εμπειρογνώμονες της Ευρωπαϊκής Επιτροπής, οι οποίοι έχουν συμβουλευτικό ρόλο.

Οι Ομάδες Εργασίας του Περιφερειακού Επιστημονικού Συμβουλίου Έρευνας και Καινοτομίας συνεπικουρούν στην παρακολούθηση της πορείας υλοποίησης της RIS3 Ηπείρου.

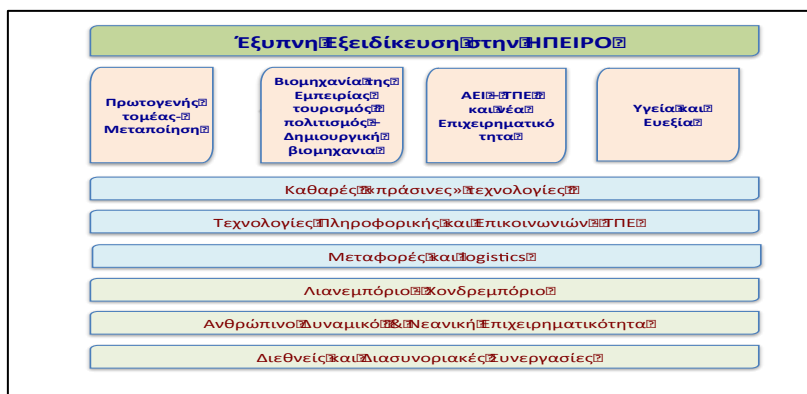
Ο ρόλος των Ομάδων Εργασίας:

Για τον αντίστοιχο τομέα της RIS που επικεντρώνονται, οφείλουν να έχουν καλή γνώση του τομέα, να προβαίνουν σε περαιτέρω ανάλυση και εξειδίκευση των δράσεων του, να προτείνουν χρονοδιάγραμμα ενεργειών, να διαβουλεύονται για το περιεχόμενο των προσκλήσεων που ετοιμάζονται από την ΕΥΔ, να προετοιμάζουν και να οργανώνουν την επιχειρηματική ανακάλυψη, να παρακολουθούν την πορεία του τομέα, να προτείνουν αναθεώρηση των δράσεων. Για όλα τα παραπάνω εισηγούνται στο ΠΣΕΚ.

Σε άμεση συνεργασία με τους Φορείς Διαχείρισης (Ειδικές Υπηρεσίες Διαχείρισης προγραμμάτων που χρηματοδοτούν δράσεις της RIS3 και Φορείς Διαχείρισης λοιπών προγραμμάτων) και τους Φορείς Υλοποίησης (Δικαιούχοι-Ανάδοχοι κ.λ.π) των δράσεων της RIS3 Ηπείρου.

Λαμβάνοντας υπόψη τα αποτελέσματα του RIS3 Ηπείρου, η Περιφέρεια Ηπείρου, σε συνεργασία με το Περιφερειακό Συμβούλιο Έρευνας & Καινοτομίας (ΠΣΕΚ) Περιφέρειας Ηπείρου, ανέδειξε τους παρακάτω τους τομείς της έξυπνης εξειδίκευσης της Περιφέρειας οι οποίοι παρουσιάζονται σχηματικά:

Σχήμα 3: Τομείς έξυπνης εξειδίκευσης στην Ήπειρο



Οι


στρατηγικοί

στόχοι ΠΕΠ που συσχετίζονται με τους θεματικούς στόχους 1,2 και 3 επηρεάζονται από την στην στρατηγική της έξυπνης εξειδίκευσης με τον θεματικό στόχο 1 κατά απόλυτο τρόπο λόγω της σχετικής αιρεσιμότητας.

1.2.4 Η διαδικασία επιχειρηματικής ανακάλυψης που ακολουθήθηκε:

Στις 04/04/2014 παραδόθηκε το **Σχέδιο Στρατηγικής Έξυπνης Εξειδίκευσης για την Περιφέρεια Ηπείρου**. Στο πλαίσιο της Στρατηγικής για την Έξυπνη Εξειδίκευση, η Περιφέρεια Ηπείρου οργάνωσε σε γρήγορο χρονικό διάστημα τόσο τη **Γραμματεία Επιχειρηματικής Ανακάλυψης και Επενδύσεων**, όσο και τη διοργάνωση των πρώτων διαβουλεύσεων για την υποστήριξή της.

Στις 27/3/2015 στάλθηκε επιστολή προς τους ερευνητικούς και επιχειρηματικούς φορείς της περιοχής για ορισμό εκπροσώπων τους ώστε να προβούν στην συγκρότηση Ομάδας εργασίας τομέα ΥΓΕΙΑ προτείνοντας να ληφθεί υπόψη το Σχέδιο για την ΥΓΕΙΑ-ΕΥΕΞΙΑ που εκπονήθηκε τον Απρίλιο του 2015.

	<p>ΠΑΡΑΔΟΤΕΟ 2 Η ανάπτυξη του κλάδου της Υγείας στην Ήπειρο: Ιατρικός Τουρισμός – Τουρισμός Ευεξίας – Βιοιατρική Τεχνολογία – Αγροδιατροφή</p> <p>LOGOTECH AE Απρίλιος 2015</p>
<p>ΚΑΙΝΟΤΟΜΕΣ ΤΕΧΝΟΛΟΓΙΚΕΣ ΥΠΗΡΕΣΙΕΣ, ΠΡΟΪΟΝΤΑ ΚΑΙ ΣΥΝΕΡΓΑΣΙΕΣ ΤΟΥ ΤΟΜΕΑ ΤΗΣ ΥΓΕΙΑΣ</p> <p>ΕΚΠΟΝΗΣΗ ΜΕΛΕΤΗΣ ΣΧΕΤΙΚΑ ΜΕ ΤΗΝ ΑΝΑΠΤΥΞΗ ΤΩΝ ΠΕΡΙΦΕΡΕΙΑΚΩΝ ΑΝΤΑΓΩΝΙΣΤΙΚΩΝ ΠΡΟΤΕΡΑΙΟΤΗΤΩΝ ΚΑΙ ΜΕΤΡΩΝ ΠΟΛΙΤΙΚΗΣ ΤΗΣ ΗΠΕΙΡΟΥ</p>	

Στις 11/06/2015 διοργανώθηκε στα Ιωάννινα, ημερίδα με θέμα: "Πιλοτική δράση για την ανάπτυξη καινοτόμων έργων στον τομέα Υγείας - Ευεξίας στην Ήπειρο". Στην ημερίδα έγινε αρχικά γενική παρουσίαση του κλάδου της Υγείας και στην συνέχεια πραγματοποιήθηκαν τρία στρογγυλά τραπέζια με θέμα τα Νέα προϊόντα, την Νέα Γνώση και την Ευεξία, ενώ έλαβαν μέρος 96 άτομα και συγκεκριμένα: 34 από το Δημόσιο και ευρύτερο Δημόσιο τομέα, 25 επιχειρηματίες και ελεύθεροι επαγγελματίες, 27 από Ακαδημαϊκούς φορείς και Ινστιτούτα και 10 από Επιμελητήρια - Συνδέσμους - Συλλόγους. Τα συμπεράσματα της ημερίδας έχουν αποσταλεί σε όλους του συμμετέχοντες και έχουν αναρτηθεί στην ιστοσελίδα της ΕΥΔ Περιφέρειας Ηπείρου.

Στις 7/10/2015 πραγματοποιήθηκε συνάντηση με τον εμπειρογνώμονα της DG REGIO, κ Shotton, με την συμμετοχή του Προέδρου του νέου ΠΣΕΚ καθώς και της Ομάδας Εργασίας ΥΓΕΙΑ-ΕΥΕΞΙΑ. Τα θέματα που συζητήθηκαν ήταν σχετικά με την συνεργασία κεντρικής και περιφερειακής διοίκησης, την χρηματοδότηση της RIS μέσα από τα άλλα ΕΠ πέραν του ΠΕΠ, την συνεργασία με τους τοπικούς φορείς, άλλες περιφέρειες, τον μηχανισμό υποστήριξης των επιχειρήσεων καθώς και την παροχή υπηρεσιών

Ο Περιφερειάρχης Ηπείρου, υπό το συντονισμό της ΕΥΔ, με την συμβουλευτική υποστήριξη του ΠΣΕΚ Ηπείρου και λαμβάνοντας υπόψη τις εισηγήσεις των Ομάδων Εργασίας και της Γραμματείας Επιχειρηματικής Ανακάλυψης, ενέκρινε την διοργάνωση διημερίδας με τίτλο ΕΣΠΑ 2014-2020: Διαδικασία Επιχειρηματικής Ανακάλυψης για την ανάδειξη καινοτόμων έργων στους τομείς εξειδίκευσης της Ηπείρου, που πραγματοποιήθηκε στα Ιωάννινα στις 17-18/12/2015, με στόχο την ανάδειξη ώριμων πιλοτικών δράσεων για άμεση χρηματοδότηση. Για την οργάνωση, διενέργεια και αποτίμηση της εκδήλωσης, χρησιμοποιήθηκε η ελληνική καινοτόμα πλατφόρμα διοργάνωσης εκδηλώσεων eventora (www.eventora.com).

Επιμέρους πραγματοποιήθηκαν εννέα (9) θεματικά εργαστήρια σε τρεις ενότητες ως ακολούθως:

ΑΓΡΟΔΙΑΤΡΟΦΗΣ	ΤΠΕ & ΝΕΑΝΙΚΗΣ ΕΠΙΧΕΙΡΗΜΑΤΙΚΟΤΗΤΑΣ	ΒΙΟΜΗΧΑΝΙΑ ΤΗΣ ΕΜΠΕΙΡΙΑΣ
Π.Ε 1 : ΖΩΙΚΗ ΠΑΡΑΓΩΓΗ	ΠΕ1: ΔΟΜΕΣ ΥΠΟΣΤΗΡΙΞΗΣ ΕΠΙΧΕΙΡΗΜΑΤΙΚΟΤΗΤΑΣ	ΠΕ1: ΤΟΥΡΙΣΜΟΣ & ΨΗΦΙΑΚΕΣ ΕΦΑΡΜΟΓΕΣ
Π.Ε 2 : ΦΥΤΙΚΗ ΠΑΡΑΓΩΓΗ	ΠΕ2: ΝΕΑ ΕΠΙΧΕΙΡΗΜΑΤΙΚΟΤΗΤΑ, ΤΠΕ & ΠΟΛΕΙΣ	ΠΕ2: ΕΝΑΛΛΑΚΤΙΚΟΣ ΤΟΥΡΙΣΜΟΣ & BRANDING
Π.Ε 3 : ΑΛΙΕΙΑ- ΥΔΑΤΟΚΑΛΜΙΕΡΓΕΙΕΣ	ΠΕ3: ΕΡΕΥΝΑ, ΕΠΙΧΕΙΡΗΜΑΤΙΚΟΤΗΤΑ & ΑΝΘΡΩΠΙΝΟ ΔΥΝΑΜΙΚΟ	ΠΕ3: ΠΟΛΙΤΙΣΤΙΚΗ ΔΗΜΙΟΥΡΓΙΑ & ΣΥΝΕΡΓΑΤΙΚΟΙ ΣΧΗΜΑΤΙΣΜΟΙ

Για να επιτευχθεί η μέγιστη κινητοποίηση των εμπλεκόμενων φορέων-οργανισμών /επιχειρηματιών δυνητικών και υφιστάμενων, προσκλήθηκαν 536 ενδιαφερόμενοι. Εκδήλωσαν ενδιαφέρον συμμετοχής 280 εξ αυτών και τελικά προσήλθαν 202. Η σύνθεση-εκπροσώπηση των συμμετεχόντων έχει ως ακολούθως: Δημόσιος τομέας & ευρύτερος δημόσιος τομέας:47, Επιχειρηματίες:78, Ακαδημαϊκοί Φορείς/ Ινστιτούτα:49, Επιμελητήρια/σύνδεσμοι/Σύλλογοι:28.

Τα αποτελέσματα-προτάσεις που προέκυψαν από τις εργασίες της διημερίδας, αποτελέσαν θέματα συζήτησης και περαιτέρω επεξεργασίας από το ΠΣΕΚ, τις Ομάδες Εργασίας του και τη Γραμματεία επιχειρηματικής ανακάλυψης, προκειμένου να ενσωματωθούν στο αναμορφωμένο Σχέδιο Δράσης της RIS Της Περιφέρειας Ηπείρου.

Στις 15/01/2016 εκπονήθηκε το 1^ο Παραδοτέο του έργου: «Σύμβουλος υποστήριξης Επιχειρηματικής Ανακάλυψης έτους 2015» και κατόπιν των παρατηρήσεων της επιτροπής παραλαβής, στις 9/2/2016 παραδόθηκε μια νέα έκδοση του 1^{ου} Παραδοτέου.



Παράλληλα εκπονήθηκε το «Εγχειρίδιο Επιχειρηματικής Ανακάλυψης» με σκοπό την παρουσίαση της διαδικασίας με απλό τρόπο για το ευρύ κοινό.



Στις **11/02/2016** πραγματοποιήθηκε Συνάντηση Εργασίας με εκπροσώπους του Υπουργείου Οικονομίας, Ανάπτυξης και Τουρισμού, Γενική Γραμματεία Δημοσίων Επενδύσεων - ΕΣΠΑ Εθνική Αρχή Συντονισμού **Ειδική Υπηρεσία Κρατικών Ενισχύσεων**.

Όλο αυτό το διάστημα πραγματοποιήθηκαν **σειρά συναντήσεων τόσο σε επίπεδο ΠΣΕΚ , όσο και στα πλαίσια των Ομάδων Εργασίας** στα Θεματικά Πεδία : Αγροδιατροφής, ΤΠΕ & Νεανικής Επιχειρηματικότητας, Βιομηχανία της Εμπειρίας & Υγείας, με την υποστήριξη της Γραμματείας Επιχειρηματικής Ανακάλυψης και υπό την αιγίδα της Περιφέρειας Ηπείρου και τον συντονισμό της Ειδικής Υπηρεσίας Διαχείρισης Ε.Π Περιφέρειας Ηπείρου.

Το ανανεωμένο Σχέδιο Δράσης που επισυνάπτεται είναι αποτέλεσμα της διαβούλευσης των ομάδων εργασίας καθώς επίσης και της ενσωμάτωσης των αποτελεσμάτων της επιχειρηματικής ανακάλυψης μέσα από τις δύο ημερίδες οι οποίες έλαβαν χώρα στην Ήπειρο. Οι τέσσερις ομάδες εργασίας στους τέσσερις τομείς εξειδίκευσης κατέληξαν σε συγκεκριμένες δράσεις και προτεινόμενους προϋπολογισμούς.

Παρόλα αυτά ήταν αναγκαίο, να αναλυθούν, να ομογενοποιηθούν και να προταθούν από τον Σύμβουλο οι αναγκαίες αλλαγές για τις δράσεις που προτείνονται ως χρηματοδοτούμενες από το ΠΕΠ και σύμφωνα με την εξειδίκευσή τους. Μια βασική αρχή είναι η αποτελεσματικότητα της διαχείρισης και η ορθή ανάλυση των προϋπολογισμών. Μία δεύτερη είναι η ικανότητα συσχετισμού των προτεινόμενων δράσεων με τα συγκεκριμένα επενδυτικά ενδιαφέροντα και συνεργασίες που έχουν ήδη εκδηλωθεί κατά τους τελευταίους μήνες διαβουλεύσεων. Οι εν λόγω αλλαγές ενσωματώνονται στο τελικό προτεινόμενο ομογενοποιημένο Σχέδιο Δράσης που αποτελεί αναπόσπαστο μέρος του παρόντος παραδοτέου.

2. Το ΠΕΠ Ηπείρου και ο επιχειρησιακός του σχεδιασμός.

Το ΕΣΠΑ 2014-2020, εκτός από τα τομεακά προγράμματα, περιλαμβάνει 13 πολυτομεακά και πολυταμειακά Περιφερειακά Επιχειρησιακά Προγράμματα (ΠΕΠ). Κάθε μία από τις ελληνικές Περιφέρειες αποτελεί αντικείμενο ενός περιφερειακού προγράμματος που περιλαμβάνει έργα και δράσεις περιφερειακής κλίμακας, αξιοποιεί τα τοπικά πλεονεκτήματα και χρηματοδοτείται από το Ευρωπαϊκό Ταμείο Περιφερειακής Ανάπτυξης (ΕΤΠΑ) και το Ευρωπαϊκό Κοινωνικό Ταμείο (ΕΚΤ).

Ανάμεσα στα 13 Περιφερειακά Επιχειρησιακά Προγράμματα είναι και το ΠΕΠ ΗΠΕΙΡΟΥ με συνολικό προϋπολογισμό Δημόσιας Δαπάνης: 325.846.892 ευρώ, εκ των οποίων το ποσό των 260.677.513 ευρώ είναι η συμμετοχή της Ευρωπαϊκής Ένωσης και 65.169.379 ευρώ είναι η Εθνική συμμετοχή.

Το όραμα της Περιφέρειας Ηπείρου το οποίο εκφράζεται σημαντικά από την Στратηγική του ΠΕΠ Ηπείρου είναι: «Μέσα από μια διαρκή διαδικασία δημόσιας διαβούλευσης, η Περιφέρεια έχει ως όραμα, να καταστεί αξιόβιτη και αυτοτροφοδοτούμενη, έχοντας εξωστρεφή ανάπτυξη, εστιασμένη στις παραγωγικές δραστηριότητες που αποτελούν συγκριτικά πλεονεκτήματα και ενισχύουν την τοπική ταυτότητα, με σεβασμό στο περιβάλλον, την ιστορία και τον πολίτη της Ηπείρου».

Ο Επιχειρησιακός σχεδιασμός του ΠΕΠ Ηπείρου βασίζεται στους παρακάτω άξονες προτεραιότητας:

Άξονας Προτεραιότητας 1: Ενίσχυση της περιφερειακής ανταγωνιστικότητας με ανάπτυξη της καινοτομίας και των ΤΠΕ

Θεματικός στόχος 1: «Ενίσχυση της έρευνας, της τεχνολογικής ανάπτυξης και της καινοτομίας»

Θεματικός στόχος 2: «Βελτίωση της πρόσβασης, της χρήσης και της ποιότητας των τεχνολογιών των πληροφοριών και των επικοινωνιών»

Θεματικός στόχος 3: «Βελτίωση της ανταγωνιστικότητας των μικρομεσαίων επιχειρήσεων»

Άξονας Προτεραιότητας 2: Προστασία του περιβάλλοντος και αειφόρος ανάπτυξη

Θεματικός στόχος 4: «Υποστήριξη της μετάβασης προς μια οικονομία χαμηλών εκπομπών διοξειδίου του άνθρακα σε όλους τους τομείς»

Θεματικός στόχος 5: «Προώθηση της προσαρμογής στην κλιματική αλλαγή, πρόληψη και διαχείριση κινδύνων»

Θεματικός στόχος 6: «Διαφύλαξη και προστασία του περιβάλλοντος και προώθηση της αποδοτικότητας των πόρων»

Άξονας Προτεραιότητας 3: Ενίσχυση υποδομών μεταφορών

Θεματικός στόχος 7: «Προώθηση των βιώσιμων μεταφορών και άρση των προβλημάτων σε βασικές υποδομές δικτύων»

Άξονας Προτεραιότητας 4: Ενίσχυση υποδομών εκπαίδευσης, υγείας και πρόνοιας

Θεματικός στόχος 9: «Προώθηση της κοινωνικής ένταξης και καταπολέμηση της φτώχειας και κάθε διάκρισης» (ΕΤΠΑ)

Θεματικός στόχος 10: «Επένδυση στην εκπαίδευση, κατάρτιση και επαγγελματική κατάρτιση για την απόκτηση δεξιοτήτων και τη διά βίου μάθηση»

Άξονας Προτεραιότητας 5: Ανάπτυξη Ανθρώπινου Δυναμικού, Κοινωνική ένταξη και καταπολέμηση διακρίσεων

Θεματικός στόχος 8: «Προώθηση της βιώσιμης και ποιοτικής απασχόλησης και υποστήριξη της κινητικότητας των εργαζομένων»

Θεματικός στόχος 9: «Προώθηση της κοινωνικής ένταξης και καταπολέμηση της φτώχειας και κάθε διάκρισης» (ΕΚΤ)

Σχήμα 4: Διασύνδεση ΠΕΠ Ηπείρου με RIS3 Ηπείρου - Κύριοι άξονες



Η πρώτη εξειδίκευση του Επιχειρησιακού Προγράμματος Ηπείρου 2014-2020

Παρατίθενται παρακάτω οι θεματικοί στόχοι και οι προϋπολογισμοί τους ανά άξονα προτεραιότητας. Επίσης για λόγους αναφοράς για τους πίνακες που ακολουθούν, ανά θεματικό στόχο παρατίθενται οι επενδυτικές προτεραιότητες, οι δράσεις τους μαζί με τις αναλυτικές περιγραφές τους..

Άξονας Προτεραιότητας 1: Ενίσχυση της περιφερειακής ανταγωνιστικότητας με ανάπτυξη της καινοτομίας & των ΤΠΕ.

Θεματικός Στόχος ΘΣ 1 : Ενίσχυση της έρευνας, της τεχνολογικής ανάπτυξης και της καινοτομίας

Επενδυτική προτεραιότητα 1a: Ενίσχυση των υποδομών έρευνας και καινοτομίας και των ικανοτήτων ανάπτυξης αριστείας στον τομέα της έρευνας και καινοτομίας και της προαγωγής των κέντρων ικανότητας, ιδίως των κέντρων ευρωπαϊκού ενδιαφέροντος.

1.1.1.1 : Δράσεις ενίσχυσης φορέων για την ανάπτυξη αριστείας μέσα από την υποστήριξη της δικτύωσης ερευνητικών φορέων

Δράση 1.1.1.1.A: Ανάπτυξη υποστηρικτικού μηχανισμού διασύνδεσης επιστημονικών φορέων και ιδιωτικού τομέα

Δράση 1.1.1.1.B: Γραφείο ενημέρωσης για τον ΟΡΙΖΟΝΤΑ 2020

Συνολικός Προϋπολογισμός : 1.000.000 €

Προϋπολογισμός για δράσεις RIS : 1.000.000 €

Εξειδίκευση στο ΠΕΠ: 300.000 € ⁽¹⁾

Επενδυτική Προτεραιότητα 1b: Παραγωγή επιχειρηματικών επενδύσεων στην Ε & Κ, ανάπτυξης δεσμών και συνεργειών μεταξύ επιχειρήσεων, κέντρων έρευνας και ανάπτυξης και του τομέα της ανώτατης εκπαίδευσης, ιδίως μέσω της παραγωγής επενδύσεων για την ανάπτυξη προϊόντων και υπηρεσιών, στη μεταφορά τεχνολογίας, στην κοινωνική καινοτομία, στην οικολογική καινοτομία, στις εφαρμογές παροχής δημόσιων υπηρεσιών, στην ενθάρρυνση της ζήτησης, στη δικτύωση, στα συμπλέγματα φορέων και στην ανοιχτή καινοτομία μέσω ευφυούς εξειδίκευσης καθώς και στήριξης της τεχνολογικής και εφαρμοσμένης έρευνας, πιλοτικών γραμμών, ενεργειών έγκαιρης επικύρωσης προϊόντων, προηγμένων ικανοτήτων παραγωγής και πρώτης παραγωγής ειδικά σε βασικές τεχνολογίες γενικής εφαρμογής και διάδοση τεχνολογιών γενικής εφαρμογής.

1.2.1.1 : Ενίσχυση των συστάδων και συνεργασιών μεταξύ του ερευνητικού τομέα και των επιχειρήσεων

Δράση 1.2.1.1.A: Ανάπτυξη πρωτοκόλλων παραγωγής στους κλάδους της τυροκομίας, της διατροφής και της αξιοποίησης υποπροϊόντων.

¹ Η εξειδίκευση των θεματικών στόχων της RIS3 του ΠΕΠ αναφέρεται αναλυτικά στις σελίδες 192,193 της 1ης Συνεδρίασης της επιτροπής παρακολούθησης του Επιχειρησιακού Προγράμματος της Περιφέρειας Ηπείρου 2014-2020 και είναι αναρτημένη στην ιστοσελίδα της Ε.Υ.Δ Π.Η.

Δράση 1.2.1.1.B: Ανάπτυξη νέων επιχειρηματικών δραστηριοτήτων που βασίζονται στην αξιοποίηση ερευνητικών αποτελεσμάτων.

Συνολικός Προϋπολογισμός : 9 .000.000 €

Προϋπολογισμός για δράσεις RIS : 9.000.000 €

Εξειδίκευση στο ΠΕΠ: 2.250.000 €

Θεματικός Στόχος ΘΣ 2 : Βελτίωση της πρόσβασης, της χρήσης και της ποιότητας των τεχνολογιών των πληροφοριών και των επικοινωνιών καινοτομίας

Επενδυτική Προτεραιότητα 2b : Ανάπτυξη προϊόντων και υπηρεσιών ΤΠΕ και του ηλεκτρονικού εμπορίου και της ενίσχυσης της ζήτησης ΤΠΕ

Δράση 2.2.1.1. : Ανάπτυξη ψηφιακών προϊόντων και υπηρεσιών από τις ΜΜΕ

Δράση 2.2.1.2. : Ενίσχυση της ζήτησης υπηρεσιών ΤΠΕ από τις τοπικές ΜΜΕ

Συνολικός Προϋπολογισμός: 6.538.948 €

Προϋπολογισμός για δράσεις RIS : 6.538.948 €

Εξειδίκευση στο ΠΕΠ: Όχι ακόμα

Επενδυτική Προτεραιότητα 2c: Ενίσχυση των εφαρμογών ΤΠΕ για ηλεκτρονική κυβέρνηση, ηλεκτρονική μάθηση, ηλεκτρονική ένταξη, ηλεκτρονικό πολιτισμό και ηλεκτρονική υγεία.

Δράση 2.3.1.1. : Ανάπτυξη και χρήση ψηφιακών συστημάτων , προϊόντων και υπηρεσιών από τους ΟΤΑ

Συνολικός Προϋπολογισμός: 2.500.000 €

Προϋπολογισμός για δράσεις RIS : 2.500.000 €

Εξειδίκευση στο ΠΕΠ: Όχι ακόμα.

Θεματικός Στόχος ΘΣ 3: Βελτίωση της ανταγωνιστικότητας των ΜΜΕ

Επενδυτική Προτεραιότητα 3a: Ενίσχυση ίδρυσης ΜΜΕ (start ups) με προσανατολισμό την ανάπτυξη καινοτόμων προϊόντων και υπηρεσιών

Δράση 3.1.1.1: Υποστήριξη ΜΜΕ (νέων ή υφισταμένων) για την ανάπτυξη καινοτόμων προϊόντων και υπηρεσιών

Δράση 3.1.1.2: Υποστηρικτικοί μηχανισμοί για την προώθηση της καινοτομίας στην τοπική επιχειρηματικότητα

Συνολικός Προϋπολογισμός: 8.725.019 €

Προϋπολογισμός για δράσεις RIS : 8.725.019 €

Εξειδίκευση στο ΠΕΠ : 8.725.019 €

Επενδυτική Προτεραιότητα 3b : Ανάπτυξη και εφαρμογή νέων επιχειρηματικών μοντέλων για ΜΜΕ, ιδίως σε σχέση με τη διεθνοποίηση

Δράση 3.2.1.1: Υποστήριξη οργανωτικής καινοτομίας και εξωστρέφειας στις ΜΜΕ

3.2.1.1.A : Εκπόνηση και εφαρμογή επιχειρησιακών σχεδίων ΜΜΕ για οργανωτική αναδιάρθρωση και προσανατολισμό στην εξωστρέφεια

3.2.1.1.B : Ενίσχυση δημιουργίας και λειτουργίας κλαδικών και διακλαδικών δικτύων ΜΜΕ

Συνολικός Προϋπολογισμός: 8.000.000 €

Προϋπολογισμός για δράσεις RIS : 3.500.000 €

Εξειδίκευση στο ΠΕΠ : 5.000.000 €

Επενδυτική Προτεραιότητα 3c : Στήριξη της δημιουργίας και της επέκτασης προηγμένων ικανοτήτων για την ανάπτυξη προϊόντων και υπηρεσιών

Δράση 3.3.1.1: Ενίσχυση των ΜΜΕ για επενδύσεις τεχνολογικού εκσυγχρονισμού

Συνολικός Προϋπολογισμός: 8.000.000 €

Προϋπολογισμός για δράσεις RIS : 5.000.000 €

Εξειδίκευση στο ΠΕΠ : 8.000.000 €

3. Προτεινόμενες Δράσεις από Ομάδες Εργασίας του ΠΣΕΚ και του Συμβούλου στις θεματικές προτεραιότητες, όπως και προτάσεις αναθεώρησης και ομογενοποίησης του μίγματος πολιτικής και προϋπολογισμού δράσεων, σε συσχέτιση με το ΠΕΠ.

3.1 Κωδικοποίηση των προτεινόμενων Δράσεων του ΠΣΕΚ (Ομάδων Εργασίας) και του Συμβούλου σε συσχέτιση με το ΠΕΠ.

Ο παρακάτω κατάλογος προτάσεων αποτελεί το αποτέλεσμα των συζητήσεων και σύνθεση της διαδικασίας επιχειρηματικής ανακάλυψης στους τέσσερις τομείς προτεραιότητας. Οι προτάσεις αυτές στη συνέχεια αξιολογήθηκαν με βάση την συσχέτιση τους με άλλες, τις συνέργειες και τον προϋπολογισμό τους.

Πίνακας 1 : Κωδικοποίηση των προτεινόμενων Δράσεων του ΠΣΕΚ (Ομάδων Εργασίας) και του Συμβούλου (με την ένδειξη 'Σ')

ΚΩΔΙΚΟΣ	ΠΕΡΙΓΡΑΦΗ
ΕΠ 1b	
1.5.1	Παραγωγή, τυποποίηση και πιστοποίηση τυροκομικών προϊόντων μέσω παραδοσιακών μεθόδων τυροκομίας
1.6.1	Ανάπτυξη εφαρμοσμένης έρευνας για τις επιχειρήσεις μεταποίησης στον τομέα των τροφίμων και σύγχρονα συστήματα πιστοποίησης της αυθεντικότητάς τους
1.6.2	Ανάπτυξη εφαρμοσμένης έρευνας για τις επιχειρήσεις μεταποίησης στον τομέα της αξιοποίησης υποπροϊόντων και παραπροϊόντων
3.2.1	Πρώθηση των συνεργασιών μεταξύ επιχειρήσεων και ερευνητικών φορέων της Περιφέρειας
3.2.2	Πρώθηση των συνεργασιών μεταξύ επιχειρήσεων και ερευνητικών φορέων της Περιφέρειας
3.2.3	Πρώθηση των συνεργασιών μεταξύ επιχειρήσεων και ερευνητικών φορέων της Περιφέρειας
3.2.6 (Σ)	Υποβοήθηση τεχνοβλαστών
3.4.4 (Σ)	Υποβοήθηση τεχνολογικών cluster με ερευνητική ένταση
4.1.1	ΝΕΑ ΓΝΩΣΗ στα φαρμακευτικά προϊόντα
4.1.15	ΝΕΑ ΓΝΩΣΗ στην υγεία του ανθρώπου
4.1.2 (Σ)	ΝΕΑ ΓΝΩΣΗ στα καινοτόμα προϊόντα και εφαρμογές στην υγεία
4.1.7	Proof of concept στην Υγεία και την Ιατρική πράξη
4.1.12	Πιστοποίηση ερευνητικών και τεχνολογικών εργαστηρίων
4.3.1	ΝΕΑ ΓΝΩΣΗ στα εξειδικευμένα τρόφιμα
4.3.2	ΝΕΑ ΓΝΩΣΗ στις συνθήκες υγείας του Ζωικού κεφαλαίου
4.4.9 (Σ)	Υποβοήθηση τεχνοβλαστών
4.4.10 (Σ)	Υποβοήθηση τεχνολογικών cluster με ερευνητική ένταση (Σ)
ΕΠ 2b	
2.3.3	Χρήση ΤΠΕ για την αύξηση της παραγωγικότητας, αυτονομίας και ποιότητας υπηρεσιών στη βιομηχανία της εμπειρίας
2.2.3	Υποστήριξη μικρών επιχειρήσεων
3.4.3	Ενίσχυση υποδομών ΤΠΕ στην περιφέρεια (Αξιοποίηση μητροπολιτικών δικτύων)
3.4.2	Ενίσχυση υποδομών ΤΠΕ στην περιφέρεια

ΕΠ 2c	
2.3.1	Μηχανισμός ενίσχυσης επιχειρηματικότητας /Αξιοποίηση ICT στον τουρισμό-πολιτισμό
2.3.2	Δημιουργία εργαλείων και εφαρμογών ΤΠΕ για τον εμπλουτισμό της εμπειρίας
3.5.1	<ul style="list-style-type: none"> • Σύγχρονες υπηρεσίες ηλεκτρονικής διακυβέρνησης και εξυπηρέτησης πολιτών σε Δημόσιες υπηρεσίες • Απλοποίηση και ηλεκτρονικοποίηση των παρεχόμενων υπηρεσιών προς τον πολίτη • Επίλυση προβλημάτων της Περιφέρειας.
ΕΠ 3a	
2.1.1	Δημιουργία Εκκολαπτηρίου Πολιτιστικών και Δημιουργικών Επιχειρήσεων
2.1.2	Ανάπτυξη και προώθηση χειροτεχνίας και Πολιτιστικής Βιομηχανίας
2.1.3	Ανάπτυξη της καινοτόμου επιχειρηματικότητας στη βιομηχανία της δημιουργικής βιομηχανίας
2.1.4 (Σ)	Ανάπτυξη της καινοτόμου επιχειρηματικότητας στη βιομηχανία της δημιουργικής βιομηχανίας
2.2.1	Ανάπτυξη συνεργατικών μοντέλων δράσης σε όλη την αλυσίδα αξίας με έμφαση στην εξωστρέφεια.
2.2.2	Ανάπτυξη καινοτόμου επιχειρηματικότητας σχετιζόμενη με τον εναλλακτικό τουρισμό
3.3.1	Διαμόρφωση δομής-χώρου για την υποστήριξη της νεανικής και καινοτομικής επιχειρηματικότητας (θερμοκοιτίδα)
3.4.1	Ενίσχυση των συνεργασιών μεταξύ επιχειρήσεων
4.1.11	Ενίσχυση επιχειρήσεων για την παραγωγή καινοτόμων προϊόντων, αποτέλεσμα ερευνητικών προγραμμάτων, στην υγεία
ΕΠ 3b	
1.6.5	Ανάπτυξη εφαρμοσμένης έρευνας για τις επιχειρήσεις μεταποίησης στον τομέα της αξιοποίησης υποπροϊόντων και παραπροϊόντων
3.2.5	Αξιοποίηση ερευνητικών αποτελεσμάτων. Απόδειξη, επίδειξη καινοτομιών και νέων τεχνολογιών
4.1.10	Αναβάθμιση του επιπέδου της οργάνωσης και παροχής υπηρεσιών υγείας
4.1.8	Δικτύωση με τα υπάρχοντα clusters στην Ελλάδα και το εξωτερικό
4.4.2	Υποβοήθηση νέων επιχειρήσεων για την ανάπτυξη επιχειρηματικών ιδεών
ΕΠ 3c	
2.2.5	Εφαρμογή καινοτομίας σε υφιστάμενες τουριστικές μονάδες
4.4.8 (Σ)	Ενίσχυση των επιχειρήσεων για την αγορά των κλινικών δοκιμών

3.2 Προτάσεις του συμβούλου για σύνθεση, αναθεώρηση και ομογενοποίηση μέτρων πολιτικής της RIS3 ΠΕΠ Ηπείρου.

Έχοντας υπόψη την παραπάνω χαρτογράφηση των Αξόνων Προτεραιότητας, των Θεματικών Στόχων, των Επενδυτικών Προτεραιοτήτων του Επιχειρησιακού Προγράμματος Περιφέρειας Ηπείρου 2014-2020 και την διάρθρωση των δράσεων του Σχεδίου Δράσης της RIS3 Ηπείρου, παραθέτουμε τις κάτωθι προτάσεις - σχόλια:

Θεματικός Στόχος 1b

Το σύνολο του προϋπολογισμού για την Επενδυτική Προτεραιότητα 1b είναι € 9 εκ. Από αυτά έχουν εξειδικευτεί στο ΠΕΠ € 1εκ. για διαδικασίες Proof of Concept και €1,25εκ. για ανάπτυξη πρωτοκόλλων παραγωγής και έρευνα σε συνεργασία με επιχειρήσεις στο χώρο της αγροδιατροφής. Προτείνεται λοιπόν ότι οι δράσεις 1.6.1, 1.6.2 και 1.5.1, του ανανεωμένου σχεδίου δράσης, με συνολικό προτεινόμενο προϋπολογισμό €1,75εκ. να ενσωματωθούν στην 1.2.1.1.A δράση εξειδίκευσης του ΠΕΠ, με νέο συνολικό προϋπολογισμό €1,25εκ. Η δράση 1.2.1.1.B του εξειδικευμένου ΠΕΠ έχει προϋπολογισμό €1εκ. και αφορά την αξιοποίηση των ερευνητικών αποτελεσμάτων (Proof of Concept). Οι δράσεις 3.2.1, 3.2.3 και 4.1.7 του ανανεωμένου σχεδίου δράσης αποτελούν δράσεις Proof of Concept με συνολικό προϋπολογισμό € 4 εκ. Ο προϋπολογισμός αυτός είναι υπερβολικός και οι προτεινόμενες αυτές δράσεις θα πρέπει να ενσωματωθούν στη δράση 1.2.1.1.B με μείωση του συνολικού προϋπολογισμού στο €1εκ., όπως και έχει εξειδικευτεί.

Οι δράσεις 4.1.1, 4.1.2, 4.1.15, 4.3.1 και 4.3.2 αποτελούν δράσεις ερευνητικών συνεργασιών στο χώρο της υγείας και της ευεξίας με συνολικό προϋπολογισμό € 5,7 εκ. Οι ερευνητικές αυτές συνεργασίες περιλαμβάνουν επίσης τη συσχέτιση της υγείας και της Αγροδιατροφής, την παραγωγή εναλλακτικών διατροφικών προϊόντων, την χρήση του φυτικού κεφαλαίου για την ανάπτυξη νέων προϊόντων κ.λπ. Θα προτείνουμε σε αυτό το ευρύ φάσμα ερευνητικών συνεργασιών με επιχειρήσεις να ενσωματωθεί και η διάσταση της βιομηχανίας της εμπειρίας με πρώτη προτεραιότητα τη δημιουργική βιομηχανία, π.χ. κόσμημα. Προτείνεται το σύνολο των δράσεων αυτών να εκτιμηθεί στα € 4,9 εκ (μείωση κατά €0,8 εκ.) με σκοπό να μπορέσουν να ικανοποιηθούν και οι προτάσεις που ακολουθούν.

Η δράση 3.2.2 αφορά την υποστήριξη της κατοχύρωσης των πνευματικών δικαιωμάτων Αυτή θα μπορούσε να παραμείνει αυτόνομη ή να ενσωματωθεί ως επιλέξιμη δαπάνη στα ερευνητικά έργα ή στο Proof of Concept. Ο προϋπολογισμός της έχει προταθεί στο €0,45εκ.

Παρατηρούμε μια σημαντική έλλειψη στην αλυσίδα σχεδιασμού της πολιτικής, η οποία είναι η υποστήριξη των τεχνολογικών. Γι' αυτό προχωρούμε στην δημιουργία δύο νέων δράσεων : 3.2.6 (ICT) & 4.4.9 (Health) με προϋπολογισμό € 0,5 εκ / έκαστη, για την υποστήριξη τέτοιων νέων εγχειρημάτων.

Παράλληλα, προχωρούμε στη δημιουργία δύο νέων δράσεων : 3.4.4 (ICT) & 4.4.10 (Health) με προϋπολογισμό € 0,1 εκ / έκαστη, για την υποστήριξη τεχνολογικών cluster με ένταση ερευνητική (R & D Cluster).

Επίσης, θα θέλαμε να αναφέρουμε ότι υπάρχει ανάγκη ενσωμάτωσης στην επενδυτική προτεραιότητα 1b της υποστήριξης της πιστοποίησης ερευνητικών και τεχνολογικών εργαστηρίων της περιφέρειας στο χώρο της υγείας, της ευεξίας και της Αγροδιατροφής. Γι' αυτό προχωρούμε στην δημιουργία της νέας δράσης: 4.1.12 με προϋπολογισμό € 0,2 εκ. Αναφέρεται ότι η υποστήριξη αυτή δεν αποτελεί κρατική επένδυση για εργαστήρια ερευνητικών ιδρυμάτων και πανεπιστημίων που αποδεικνύουν είτε ότι δεν έχουν παραπάνω από 20% έσοδα από δραστηριότητες πώλησης υπηρεσιών σε ιδιώτες ή επανεπενδύουν τα έσοδά τους σε ερευνητικές δραστηριότητες.

Μία ακόμη δράση δημιουργήθηκε, η 2.1.4 με στόχο την Ανάπτυξη της καινοτόμου επιχειρηματικότητας στη βιομηχανία της δημιουργικής βιομηχανίας, ΝΕΑ ΓΝΩΣΗ: R&D στη δημιουργική βιομηχανία με προϋπολογισμό € 0,4 εκ..

Προτείνεται για διαχειριστικούς λόγους η ενσωμάτωση των δύο πρώτων δράσεων ερευνητικών συνεργασιών σε μια πρόσκληση ενδιαφέροντος, η οποία θα εκδοθεί δύο φορές κατά τη προγραμματική περίοδο 2014-2020, με πρώτη πρόσκληση το 2016 και δεύτερη το 2018.

Με βάση τις παραπάνω προτάσεις το συνολικά διαμορφούμενο μίγμα πολιτικής για τις δράσεις που χρηματοδοτούνται από το ΠΕΠ για τον θεματικό στόχο 1b είναι το ακόλουθο:

Πίνακας 2. Λογική Παρέμβασης

(Συσχέτιση προτεινόμενων δράσεων στο Σχέδιο Δράσης (18/4/16) και της πρώτης εξειδίκευσης του ΠΕΠ για την επενδυτική προτεραιότητα 1b).

Δράση	ΠΕΠ Εξειδικευμένες δράσεις	Αναθεώρηση ΣΧΕΔΙΟ ΔΡΑΣΗΣ (18.04.2016 -ΠΣΕΚ)	Πρόταση Αναθεώρησης Σύμβουλου
Ερευνητικές συνεργασίες – Αγροδιατροφή	1.2.1.1.A	1.6.1, 1.6.2 και 1.5.1 (€ 1,75 εκ.)	€ 1,25 εκ.
Ερευνητικές συνεργασίες υπόλοιπων τομέων έξυπνης εξειδίκευσης		4.1.1, 4.1.2, 4.1.15, 4.3.1, 4.3.2 & 2.1.4 (€ 5,7 εκ.)	€ 4,90 εκ.
Proof of Concept	1.2.1.1.B	3.2.1, 3.2.3, 4.1.7 (€ 4 εκ.)	€ 1,00 εκ.
Υποστήριξη πνευματικών δικαιωμάτων		3.2.2 (€ 0,45 εκ.)	€ 0,45 εκ.
ΝΕΕΣ ΔΡΑΣΕΙΣ			
Υποβοήθηση τεχνολογικών cluster	1.2.1.1	3.2.6 & 4.4.9	€ 1,00 εκ.
Υποβοήθηση τεχνολογικών cluster με ερευνητική ένταση (ΤΠΕ-ΥΓΕΙΑ)	1.2.1.1	3.4.4 & 4.4.10	€ 0,20 εκ.
Πιστοποίηση ερευνητικών και τεχνολογικών εργαστηρίων	1.2.1.1	4.1.12	€ 0,20 εκ.
Σύνολο			€ 9,00 εκ.

Πίνακας 3: Πρόταση Αναθεώρησης επενδυτικής προτεραιότητας 1b

ΘΕΜΑΤΙΚΟΣ ΣΤΟΧΟΣ: ΘΣ1 – ΕΠ:1b							
Action Plan (18.04.2016-ΠΣΕΚ)				Πρόταση Αναθεώρησης Συμβούλου			
ΕΠ 1b				ΕΠ 1b			
Agro	1.2.1.1.B	1.6.1	€ 0,9 εκ.	Agro	1.2.1.1.B	1.6.1	€ 0,7 εκ
Agro	1.2.1.1.A	1.6.2	€ 0,45 εκ.	Agro	1.2.1.1.A	1.6.2	€ 0,3 εκ
Agro	1.2.1.1.A	1.5.1	€ 0,4 εκ.	Agro	1.2.1.1.A	1.5.1	€ 0,25 εκ
Health	1.2.1.1	4.1.1	€ 1,2 εκ.	Health	1.2.1.1	4.1.1	€ 1,0 εκ.
Health	1.2.1.1	4.1.2	€ 1,2 εκ.	Health	1.2.1.1	4.1.2	€ 1,0 εκ.
Health	1.2.1.1	4.1.15	€ 0,9 εκ.	Health	1.2.1.1	4.1.15	€ 0,5 εκ
Health	1.2.1.1	4.3.1	€ 1,2 εκ	Health	1.2.1.1	4.3.1	€ 1,0 εκ.
Health	1.2.1.1	4.3.2	€ 1,2 εκ	Health	1.2.1.1	4.3.2	€ 1,0 εκ.
ICT	1.2.1.1B	3.2.1	€ 1,0 εκ.	ICT	1.2.1.1B	3.2.1	€ 0,25 εκ
ICT	1.2.1.1B	3.2.3	€ 1,0 εκ.	ICT	1.2.1.1B	3.2.3	€ 0,25 εκ
Health	1.2.1.1B	4.1.7	€ 2,0 εκ.	Health	1.2.1.1B	4.1.7	€ 0,5 εκ
ICT	1.2.1.1	3.2.2	€ 0,4 εκ	ICT	1.2.1.1	3.2.2	€ 0,45 εκ
				ΝΕΕΣ ΔΡΑΣΕΙΣ Συμβούλου			
				ICT	1.2.1.1	3.2.6	€ 0,5 εκ
				Health	1.2.1.1	4.4.9	€ 0,5 εκ
				ICT	1.2.1.1	3.4.4	€ 0,1 εκ
				Health	1.2.1.1	4.4.10	€ 0,1 εκ
				Health	1.2.1.1	4.1.12	€ 0,2 εκ
				EXP	1.2.1.1	2.1.4	€ 0,4 εκ

Θεματικός Στόχος 2

Το σύνολο του προϋπολογισμού για την Επενδυτική Προτεραιότητα 2b είναι 6.538.948 € μη εξειδικευμένος και το σύνολο του προϋπολογισμού της ΕΠ 2c είναι 2.500.000 € μη εξειδικευμένος, επίσης.

Οι δράσεις 2.3.3 και 2.2.3 της ΕΠ 2b παρουσιάζουν κοινό στρατηγικό ενδιαφέρον αφού αφορούν την ενίσχυση της ζήτησης και ανάπτυξης-χρήσης εργαλείων και εφαρμογών ΤΠΕ στις ΜΜΕ. Διαχειριστικά οι δράσεις αυτές προτείνεται να αντιμετωπισθούν κοινά και πιθανώς να συμπυχθούν σε κοινό call for tenders, αν είναι δυνατόν.

Η δράση 2.3.1 της ΕΠ 2c, αποτελεί δράση «κλειδί» συσχετιζόμενη με την δημοσιότητα-προβολή της περιφέρειας Ηπείρου. Για το λόγο αυτό, απαιτείται προσεχτική προσέγγιση και συσχέτιση με όλες τις δράσεις που σχεδιάζει, προγραμματίζει και υλοποιεί η περιφέρεια με απώτερο στόχο την αποτελεσματικότερη δημοσιότητα-προβολή της. Ο προϋπολογισμός της δράσης κρίνεται ως εξαιρετικά υψηλός για ανάπτυξη website εκτός και αν η επιμέρους συλλογή πληροφοριών είναι μεγάλη. Γι' αυτό απαιτείται η μέγιστη αξιοποίηση όλων των δυνατοτήτων-ευκαιριών που δίνονται στην περιφέρεια και μέσω υπαρχόντων εθνικών-ευρωπαϊκών προγραμμάτων και πρωτοβουλιών. Είναι απαραίτητο να συσχετισθεί με την δημοσιότητα-προβολή της Ηπείρου. Επίσης, λαμβάνοντας υπόψη τον περιορισμένο προϋπολογισμό της ΕΠ 2c, από την οποία θα χρηματοδοτηθεί, πρέπει να εξεταστεί και το ενδεχόμενο οι λοιπές ωφελούμενες από την δράση, ελληνικές περιφέρειες (αυτές που διαπερνώνται από την Εγνατία οδό), να συγχρηματοδοτήσουν την εν λόγω δράση. Κατά συνέπεια προτείνεται η μείωση του προϋπολογισμού της κατά 0,5εκ.

Η δράση 2.3.2 : Δημιουργία εργαλείων και εφαρμογών ΤΠΕ για τον εμπλουτισμό της εμπειρίας, της ΕΠ 2c, προκειμένου να εξυπηρετηθούν οι χρηματοδοτικές ανάγκες όλων των επιμέρους δράσεων δηλαδή των δράσεων 2.3.1 & 3.5.1 που αφορούν την ΕΠ 2c, Δράση 2.3.1.1, προτείνεται η μείωση του προϋπολογισμού της κατά 0,45εκ.

Η Δράση 3.4.3, αφορά την αξιοποίηση των ευρυζωνικών δικτύων για δημιουργία επιχειρηματικότητας και κατά συνέπεια προτείνεται να μεταφερθεί στην ΕΠ 2b και να ενσωματωθεί στη δράση 2.2.1.2: Ενίσχυση της ζήτησης υπηρεσιών ΤΠΕ από τις τοπικές ΜΜΕ, του ΠΕΠ.

Σε τελική ανάλυση διαφαίνεται ότι από τις προτεινόμενες δράσεις στο Σχέδιο Δράσης για την 2b & 2c τέσσερις δράσεις (4): 2.3.3, 2.2.3, 3.4.2 & 3.4.3 ανήκουν στην ΕΠ 2b και οι υπόλοιπες τρεις (3): 2.3.1, 2.3.2 & 3.5.1 ανήκουν ΕΠ 2c, σύμφωνα με τις αιτιολογήσεις και αναλύσεις που προαναφέρθηκαν. Θα πρέπει να τονιστεί ότι οι προτεινόμενες δράσεις της ΕΠ 2b έχουν ανάγκη εξειδίκευσης και απορρόφησης που να αγγίζουν τα € 6,5 εκ.

Με βάση τις παραπάνω προτάσεις το συνολικά διαμορφούμενο μίγμα πολιτικής για τις δράσεις που χρηματοδοτούνται από το ΠΕΠ για τον θεματικό στόχο 2b και το 2c είναι το ακόλουθο:

Πίνακας 4. Λογική Παρέμβασης της 2b

(Συσχέτιση προτεινόμενων δράσεων στο Σχέδιο Δράσης (18/4/16) και της πρώτης εξειδίκευσης του ΠΕΠ για την επενδυτική προτεραιότητα 2b).

Δράση	ΠΕΠ Εξειδικευμένες δράσεις	Αναθεώρηση ΣΧΕΔΙΟ ΔΡΑΣΗΣ (18.04.2016 - ΠΣΕΚ)	Πρόταση Αναθεώρησης Συμβούλου
Ανάπτυξη ψηφιακών προϊόντων και υπηρεσιών από τις ΜΜΕ	2.2.1.1	2.3.3	€ 3.100.000
Ενίσχυση της ζήτησης υπηρεσιών ΤΠΕ από τις τοπικές ΜΜΕ	2.2.1.2	2.2.3, 3.4.2, 3.4.3	€ 3.438.948
Σύνολο			€ 6.538.948

Πίνακας 5. Λογική Παρέμβασης 2c

(Συσχέτιση προτεινόμενων δράσεων στο Σχέδιο Δράσης (18/4/16) και της πρώτης εξειδίκευσης του ΠΕΠ για την επενδυτική προτεραιότητα 2c).

Δράση	ΠΕΠ Εξειδικευμένες δράσεις	Αναθεώρηση ΣΧΕΔΙΟ ΔΡΑΣΗΣ (18.04.2016 - ΠΣΕΚ)	Πρόταση Αναθεώρησης Συμβούλου
Βελτίωση υπηρεσιών ΟΤΑ προς τους πολίτες	2.3.1.1	3.5.1	€ 0,7 εκ
Βελτίωση υπηρεσιών ΟΤΑ με στόχευση την επιχειρηματικότητα	2.3.1.1	2.3.2 & 2.3.1	€ 1,8 εκ
Σύνολο			€ 2,5 εκ

Πίνακας 6: Πρόταση Αναθεώρησης επενδυτικής προτεραιότητας 2b & 2c

ΘΕΜΑΤΙΚΟΣ ΣΤΟΧΟΣ: ΘΣ2								
ΕΞΕΙΔΙΚΕΥΣΗ	Σχέδιο Δράσης (18.04.2016-ΠΣΕΚ)				Πρόταση Αναθεώρησης Συμβούλου			
	ΕΠ2b				ΕΠ2b			
ΟΧΙ	Exp	2.2.1.1	2.3.3	€ 2.000.000	Exp	2.2.1.1	2.3.3	€ 3.100.000
ΌΧΙ	Exp	2.2.1.2	2.2.3	€ 300.000	Exp	2.2.1.2	2.2.3	€ 900.000
ΌΧΙ	ICT	2.2.1.2	3.4.2	€ 1.000.000	ICT	2.2.1.2	3.4.2	€ 1.500.000
ΌΧΙ					ICT	2.2.1.2	3.4.3	€ 1.038.948
								€ 6.538.948
	ΕΠ2c				ΕΠ2c			
	ICT	2.3.1.1	3.4.3	€ 700.000				
	Exp	2.3.1.1	2.3.1	€ 1.400.000	Exp	2.3.1.1	2.3.1	€ 900.000
	Exp	2.3.1.1	2.3.2	€ 1.350.000	Exp	2.3.1.1	2.3.2	€ 900.000
ΝΑΙ	ICT	2.3.1.1	3.5.1	€ 700.000	ICT	2.3.1.1	3.5.1	€ 700.000

Σχετικά με το Θεματικό Στόχο 3 (ΘΣ 3) : Βελτίωση της ανταγωνιστικότητας των ΜΜΕ, ΕΠ3α, ο ειδικός στόχος 3.1.1.1 συνολικού προϋπολογισμού € 6,5 εκ είναι εξειδικευμένος και επιμερίζεται στη Δράση 3.1.1.1.A Ενίσχυση ίδρυσης ΜΜΕ (Starts-up) με προσανατολισμό στην ανάπτυξη καινοτόμων προϊόντων και υπηρεσιών προϋπολογισμού € 1.925.εκ και στη Δράση 3.1.1.1.B Ενίσχυση υφιστάμενων ΜΜΕ για την ανάπτυξη καινοτόμων προϊόντων και υπηρεσιών προϋπολογισμού € 4.615 εκ.

Προτείνεται η σύμπτυξη των Δράσεων 2.2.2: Ανάπτυξη καινοτόμου επιχειρηματικότητας σχετιζόμενη με τον εναλλακτικό τουρισμό και 2.1.3: Ανάπτυξη της καινοτόμου επιχειρηματικότητας στη βιομηχανία της δημιουργικής βιομηχανίας, λόγω αλληλοεπικάλυψης. Και οι δυο δράσεις αναφέρονται σε ενίσχυση υφιστάμενων και νέων επιχειρήσεων στον τουρισμό και στη δημιουργική βιομηχανία. Διαχειριστικά οι δράσεις αυτές προτείνεται να αντιμετωπισθούν κοινά και πιθανώς να συμπυκνωθούν σε κοινό call for tenders, αν είναι δυνατόν. Σχετικά με τον προϋπολογισμό των δράσεων, στο Σχέδιο Δράσης έχουν προταθεί με συνολικό προϋπολογισμό € 6,2 εκ.. Προκειμένου να εξυπηρετηθούν οι χρηματοδοτικές ανάγκες όλων των επιμέρους δράσεων που αφορούν την ΕΠ 3α, Δράση 3.1.1.1, προτείνεται η μείωση του προϋπολογισμού τους κατά € 2,1 εκ.

Η δράση 4.1.11: Ενίσχυση επιχ/σεων για τη παραγωγή καινοτόμων προϊόντων, αποτέλεσμα ερευνητικών προγραμμάτων, μπορεί να παραμείνει ως έχει.

Η Δράση 3.1.1.2: Υποστηρικτικοί Μηχανισμοί για την προώθηση της καινοτομίας στην τοπική επιχειρηματικότητα, συνολικού προϋπολογισμού € 2.225.019 είναι εξειδικευμένη. Προτείνεται η σύμπτυξη των Δράσεων 2.1.1: Δημιουργία Εκκολαπτηρίου Πολιτιστικών και Δημιουργικών Επιχειρήσεων και 2.1.2: Ανάπτυξη και προώθηση χειροτεχνίας και Πολιτιστικής Βιομηχανίας, καθώς και οι δυο αφορούν δράσεις Δημιουργικής Βιομηχανίας.

Όπως και οι δράσεις 2.2.1 : Ανάπτυξη συνεργατικών μοντέλων δράσης σε όλη την αλυσίδα αξίας με έμφαση στην εξωστρέφεια και 3.4.1 : Ενίσχυση των συνεργασιών μεταξύ επιχειρήσεων, με κύριο κορμό την υποστήριξη συνεργατικών σχηματισμών (clusters).

Διαχειριστικά οι δράσεις αυτές προτείνεται να αντιμετωπισθούν κοινά και πιθανώς να συμπυκνωθούν σε κοινό call for tenders, αν είναι δυνατόν

Σχετικά με την ΕΠ 3b, η Δράση 3.2.4 : Αξιοποίηση ερευνητικών αποτελεσμάτων. Απόδειξη, επίδειξη καινοτομιών και νέων τεχνολογιών, προτείνεται να μεταφερθεί στην ΕΠ1b δεδομένου ότι δεν προκύπτει άμεση συνάφεια με τους στόχους της ΕΠ 3b. Οι λοιπές δράσεις παραμένουν ως έχουν. Είπαμε να μετασηματιστεί σε ΘΣ3 μεταφορά τεχνολογίας.

Σχετικά με την ΕΠ 3c, προτείνεται η μείωση του προϋπολογισμού της Δράσης 2.2.3 Εφαρμογή καινοτομίας σε υφιστάμενες τουριστικές μονάδες στο ποσό των € 5 εκ., δεδομένου ότι στην RIS στην ΕΠ3c ανήκουν μόνο τα 5 εκ από τα 8 εκ του συνολικού της προϋπολογισμού.

(Συσχέτιση προτεινόμενων δράσεων στο Σχέδιο Δράσης (18/4/16) και της πρώτης εξειδίκευσης του ΠΕΠ για την επενδυτική προτεραιότητα 3a).

Δράση	ΠΕΠ Εξειδικευμένες δράσεις	Αναθεώρηση ΣΧΕΔΙΟ ΔΡΑΣΗΣ (18.04.2016 -ΠΣΕΚ)	Πρόταση Αναθεώρησης Σύμβουλου
Υποστήριξη ΜΜΕ (νέων ή υφιστάμενων) για την ανάπτυξη καινοτόμων προϊόντων και υπηρεσιών	3.1.1.1	4.1.11, 2.1.3, 2.2.2	€ 6,5εκ
Υποστηρικτικοί μηχανισμοί για την προώθηση της καινοτομίας στην τοπική επιχειρηματικότητα	3.1.1.2	2.1.1 , 2.1.2 , 2.2.1 , 3.3.1, 3.4.1	€ 2,22 εκ
Σύνολο			€ 8,72εκ

Πίνακας 8. Λογική Παρέμβασης

(Συσχέτιση προτεινόμενων δράσεων στο Σχέδιο Δράσης (18/4/16) και της πρώτης εξειδίκευσης του ΠΕΠ για την επενδυτική προτεραιότητα 3b).

Δράση	ΠΕΠ Εξειδικευμένες δράσεις	Αναθεώρηση ΣΧΕΔΙΟ ΔΡΑΣΗΣ (18.04.2016 -ΠΣΕΚ)	Πρόταση Αναθεώρησης Σύμβουλου
Εκπόνηση και εφαρμογή επιχειρησιακών σχεδίων ΜΜΕ	3.2.1.1.A	2.2.5, 4.1.10, 4.4.2, 3.2.5	€ 2,8 εκ
Υποστηρικτικοί μηχανισμοί για την προώθηση της καινοτομίας στην τοπική επιχειρηματικότητα	3.2.1.1.B	4.1.8, 1.6.5	€ 0,7 εκ
Σύνολο			€ 3,5 εκ

Πίνακας 9. Λογική Παρέμβασης

(Συσχέτιση προτεινόμενων δράσεων στο Σχέδιο Δράσης (18/4/16) και της πρώτης εξειδίκευσης του ΠΕΠ για την επενδυτική προτεραιότητα 3c).

Δράση	ΠΕΠ Εξειδικευμένες δράσεις	Αναθεώρηση ΣΧΕΔΙΟ ΔΡΑΣΗΣ (18.04.2016 -ΠΣΕΚ)	Πρόταση Αναθεώρησης Σύμβουλου
Ενίσχυση των ΜΜΕ για επενδύσεις τεχνολογικού εκσυγχρονισμού	3.3.1.1	2.2.5	€ 5εκ
Σύνολο			€ 5εκ

Πίνακας 10: Πρόταση Αναθεώρησης επενδυτικής προτεραιότητας 3a, 3b & 3c

ΘΕΜΑΤΙΚΟΣ ΣΤΟΧΟΣ: ΘΣ3							
Σχέδιο Δράσης (18.04.2016-ΠΣΕΚ)				Πρόταση Αναθεώρησης Συμβούλου			
ΕΠ3a				ΕΠ3a			
Health	3.1.1.1	4.1.11	€ 2,4 εκ.	Health	3.1.1.1	4.1.11	€ 2,2 εκ
Exp	3.1.1.1	2.1.3	€ 1,6 εκ.	Exp	3.1.1.1	2.1.3	€ 4,0 εκ.
Exp	3.1.1.1	2.2.2	€ 4,6 εκ.	Exp	3.1.1.1	2.2.2	
Exp	3.1.1.2	2.1.1	€ 0,2 εκ.	Exp	3.1.1.2	2.1.1	€ 0,2 εκ.
Exp	3.1.1.2	2.1.2	€ 0,8 εκ.	Exp	3.1.1.2	2.1.2	€ 0,8 εκ.
Exp	3.1.1.2	2.2.1	€ 0,2 εκ	Exp	3.1.1.2	2.2.1	€ 0,2 εκ
ICT	3.1.1.2	3.3.1	€ 0,8 εκ	ICT	3.1.1.2	3.4.1	€ 0,225 εκ
ICT	3.1.1.2	3.4.1	€ 0,2 εκ	ICT	3.1.1.2	3.3.1	€ 0,8 εκ
				NEA ΔΡΑΣΗ Health	3.1.1.1	4.4.8	€ 0,3 εκ
ΕΠ3b				ΕΠ3b			
ICT	3.2.1.1	3.2.4	€ 2,0 εκ	ICT	3.2.1.1. A	3.2.5	€ 2,0 εκ
Health	3.2.1.1.B	4.1.8	€ 0,1 εκ	Health	3.2.1.1. B	4.1.8	€ 0,1 εκ
Health	3.2.1.1.A	4.1.10	€ 0,3 εκ	Health	3.2.1.1. A	4.1.10	€ 0,3 εκ
Health	3.2.1.1.A	4.4.2	€ 0,5 εκ	Health	3.2.1.1. A	4.4.2	€ 0,5 εκ
AGRO	3.2.1.1.A	1.6.5	€ 0,6 εκ	AGRO	3.2.1.1. B	1.6.5	€ 0,6 εκ
ΕΠ3c				ΕΠ3c			
Exp	3.3.1.1	2.2.5	€ 6,0 εκ	Exp	3.3.1.1	2.2.5	€ 5,0 εκ

4. Συνολική Λογική Παρέμβασης και χρηματοδότησης ανά θεματική προτεραιότητα με βάση το αναθεωρημένο Σχέδιο Δράσης της RIS3 (Παράρτημα Α)

Στο κεφάλαιο αυτό παρουσιάζεται η λογική παρέμβασης με βάση το σύνολο των προτεινόμενων δράσεων (ΠΣΕΚ, Σύμβουλος) για χρηματοδότηση από όλα τα ταμεία (ΠΕΠ, ΕΠΑΝΕΚ, ΠΑΑ, ΕΠΑΛΘ, ΕΠΑΝΑΔ). Παρουσιάζεται επίσης το σύνολο της παρέμβασης του αναθεωρημένου σχεδίου δράσης ανά θεματική προτεραιότητα της RIS3 όπως αναδιαμορφώνεται μέσα από προτάσεις αναθεώρησης και ομογενοποίησης του μίγματος πολιτικής και προϋπολογισμού του συνόλου των έργων από τον Σύμβουλο.

Για τους Πίνακες που ακολουθούν στις επόμενες σελίδες και που παρουσιάζουν τα παραπάνω θα πρέπει να ληφθεί υπόψη η παρακάτω επεξήγηση των συντομογραφιών όπως και οι παρακάτω επισημάνσεις:

Στόχευση δράσης :	Ενδεικτικός αριθμός ωφελούμενων έργων (πηγή: ομάδες εργασίας ΠΣΕΚ)
ΠΕΠ Ηπείρου :	Περιφερειακό Επιχειρησιακό Πρόγραμμα
ΠΑΑ :	Πρόγραμμα Αγροτικής Ανάπτυξης
ΕΠΑΝΕΚ :	Επιχειρησιακό Πρόγραμμα Ανταγ/τητα, Επιχ/τητα & Καινοτομία
ΕΠΑΛΘ :	Επιχειρησιακό Πρόγραμμα Αλιείας και Θάλασσας
ΕΠΑΝΑΔ:	Επιχειρησιακό Πρόγραμμα Ανάπτυξης Ανθρώπινου Δυναμικού

Η παρουσίαση αυτή αποσκοπεί στην καλύτερη κατανόηση των παρεμβάσεων σε θεματικό επίπεδο, όπως προσδιορίζονται στην Στρατηγική Έξυπνης Εξειδίκευσης της Περιφέρειας. Ό,τι παρουσιάζεται στους παρακάτω Πίνακες αποτελεί επιμέρους ανάλυση των δράσεων και χρηματοδοτήσεων του αναθεωρημένου Σχεδίου Δράσης της Στρατηγικής Έξυπνης Εξειδίκευσης της Περιφέρειας Ηπείρου.

Οι χρηματοδοτήσεις που παρουσιάζονται από τα υπόλοιπα επιχειρησιακά προγράμματα είναι εκτιμήσεις με βάση τις ανάγκες των επιμέρους θεματικών προτεραιοτήτων για έργα και δράσεις και η εφικτότητά τους έχει διερευνηθεί με βάση τον βαθμό ετοιμότητας και εξειδίκευσης των προγραμμάτων αυτών, τον Απρίλιο του 2016.

Ορισμένα βασικά στοιχεία θα πρέπει να αναφερθούν:

1. Η συμβολή του Προγράμματος Αγροτικής Ανάπτυξης (ΠΑΑ) είναι σημαντική για όλες τις περιφέρειες της Ελλάδας και θα πρέπει να παρουσιάζει συνάφεια στα θέματα τεχνολογίας και καινοτομίας με τις προτεραιότητες της Περιφέρειας. Έτσι, οι τελικές αποφάσεις για τις εκχωρήσεις διαχείρισης προς τις Περιφέρειες πρόκειται να παίξουν σημαντικό ρόλο στη δημιουργία διεπιφανειών αλλά και στην ομογενοποίηση των προσκλήσεων ενδιαφέροντος για συμμετοχή σε έργα.
2. Η συμβολή του ΕΠΑΛΘ είναι καθολική για την Αλιεία και τις Ιχθυοκαλλιέργειες αφού έργα πρόκειται να χρηματοδοτηθούν μόνο σε εθνικό επίπεδο και καμία εκχώρηση δεν πρόκειται να γίνει στις Περιφέρειες.
3. Η λογική παρέμβασης σε επίπεδο ΠΕΠ παρουσιάστηκε στο Κεφάλαιο 3 του παρόντος.
4. Η εκτίμηση για χρηματοδότηση από το ΕΠΑΝΕΚ βασίζεται στην εξειδίκευση του τον Ιούνιο του 2015, η οποία είναι αρκετά περιορισμένη.

Η θεματική παρουσίαση που ακολουθεί βασίζεται σε τρεις Πίνακες για κάθε θεματική προτεραιότητα.

Ο πρώτος Πίνακας αναφέρεται στο σύνολο των διαθέσιμων κονδυλίων για την θεματική προτεραιότητα (π.χ. Αγροδιατροφή) από όλα τα σχετικά επιχειρησιακά σχέδια, με βάση το ανανεωμένο Σχέδιο Δράσης του Παραρτήματος Α.

Ο δεύτερος Πίνακας είναι συγκεντρωτικός όλων των ομοειδών ομάδων δράσεων και αναφέρει επίσης πιθανές μεταβολές στις χρηματοδοτήσεις μετά την επεξεργασία των προτάσεων από τον Σύμβουλο. Ο Πίνακας αυτός αποτελεί και την συγκεντρωτική λογική παρέμβασης για την συγκεκριμένη θεματική προτεραιότητα, όπως διαμορφώνεται από τις συνολικές χρηματοδοτήσεις. Έτσι με την παρουσίαση του Κεφαλαίου 3 είδαμε την κύρια εστίαση του περιφερειακού προγράμματος στην περιοχή προτεραιότητας (εξειδίκευσης) ενώ στο κεφάλαιο αυτό διευρύνεται η στρατηγική μέσα από χρηματοδοτήσεις των προγραμμάτων εθνικής εμβέλειας.

Ο τρίτος Πίνακας κάθε θεματικής προτεραιότητας αποτελεί μια πιο λεπτομερή παρουσίαση της χρονικής αλληλεξάρτησης των επιμέρους δράσεων, όπως παρουσιάζονται στο Παράρτημα Α καθώς και έναν προτεινόμενο χρονοπρογραμματισμό. Ο Πίνακας αυτός βοηθάει περισσότερο τη διαχειριστική ομογενοποίηση των προσκλήσεων ενδιαφέροντος έτσι ώστε να δημιουργείται μεγαλύτερη προστιθέμενη αξία και συνέργειες.

1. Θεματική Ομάδα ΑΓΡΟΔΙΑΤΡΟΦΗΣ

A1) Συγκεντρωτικός Πίνακας Χρηματοδότησης της Θεματικής Ομάδας «Ζωικής – Φυτικής παραγωγής» ανά επιχειρησιακό πρόγραμμα (με βάση τον αναλυτικό πίνακα του αναθεωρημένου Σχεδίου Δράσης όπως παρουσιάζεται στο Παράρτημα Α)

Επιχειρησιακό Πρόγραμμα	σε €
ΠΕΠ Ηπείρου	2.950.000
ΠΑΑ	30.440.000
ΕΠΑΝΕΚ	2.450.000
Προς Χρηματοδότηση	4.800.000

A2) Συγκεντρωτικός Πίνακας Λογικής Παρέμβασης και Χρηματοδότησης της Θεματικής Ομάδας «Ζωικής – Φυτικής Παραγωγής» ανά ομάδα δράσεων (με βάση τον αναλυτικό πίνακα του αναθεωρημένου Σχεδίου Δράσης όπως παρουσιάζεται στο Παράρτημα Α)

Ομάδα Δράσεων	Περιγραφή Δράσης	Στόχευση δράσης	Σύνολο αιτούμενης Χρημ/τησης	Προϋπ/σμός ομάδας Δράσεων	Χρηματοδότηση ανά Επιχειρησιακό Πρόγραμμα	
					ΠΕΠ Ηπείρου	ΠΑΑ
1.1	Ανάδειξη και αξιοποίηση τοπικού γενετικού δυναμικού στην αγροτική παραγωγή και παραγωγή τροφίμων	36	5.940.000	5.790.000	ΠΕΠ Ηπείρου	0
					ΠΑΑ	5.040.000
					ΕΠΑΝΕΚ	750.000
1.2	Ανάπτυξη πιστοποιημένης κτηνοτροφικής παραγωγής για παραγωγή προϊόντων ανώτερων ποιοτικά χαρακτηριστικών	258	12.610.000	10.810.000	ΠΕΠ Ηπείρου	0
					ΠΑΑ	10.210.000
					ΕΠΑΝΕΚ	600.000
					Προς Χρημ/τηση	2.000.000
1.3	Ανάπτυξη πιστοποιημένης γεωργικής παραγωγής και διάδοση νέων καλλιεργειών	172	6.250.000	6.350.000	ΠΕΠ Ηπείρου	0
					ΠΑΑ	5.950.000
					ΕΠΑΝΕΚ	400.000
1.4	Ανάπτυξη πιστοποιημένης μελισσοκομικής εκτροφής και παραγωγή καινοτόμων προϊόντων	23	1.200.000	1.380.000	ΠΕΠ Ηπείρου	0
					ΠΑΑ	1.180.000
					ΕΠΑΝΕΚ	200.000
1.5	Προσαρμογή & ανάδειξη δυναμικού της παραδοσιακής τυροκομίας	31	2.970.000	2.820.000	ΠΕΠ Ηπείρου	250.000
					ΠΑΑ	2.370.000
					ΕΠΑΝΕΚ	200.000

1.6	Ανάπτυξη νέων προϊόντων στον κλάδο της διατροφής και στον κλάδο αξιοποίησης γεωργικών και κτηνοτροφικών υποπροϊόντων στη διατροφή αγροτικών ζώων	38	5.560.000	5.210.000	ΠΕΠ Ηπείρου	1.600.000
					ΠΑΑ	3.310.000
					ΕΠΑΝΕΚ	300.000
1.7	Συμπράξεις για την ανάδειξη τοπικών επώνυμων κτηνοτροφικών/γεωργικών προϊόντων Ηπείρου	15	4.980.000	2.180.000	ΠΕΠ Ηπείρου	0
					ΠΑΑ	2.180.000
					ΕΠΑΝΕΚ	0
					Προς Χρηματοδότηση	2.800.000
Σύνολα:			39.510.000			34.540.000

Σχολιάζοντας τον παραπάνω πίνακα παρατηρούμε ότι υπάρχει διαφορά μεταξύ της συνολικής αιτούμενης χρηματοδότησης και της συνολικής χρηματοδότησης ανά επιχειρησιακό πρόγραμμα, της τάξης των 4.970.000 €. Αυτό οφείλεται σε δύο λόγους:

Α) Συνολικά στις ομάδες δράσεων 1.2 (δράση 1.2.5 προϋπολογισμού € 2 εκ.) και 1.7 (δράση 1.7.8 προϋπολογισμού € 2 εκ , & δράση 1.7.1 προϋπολογισμού € 0,8 εκ.), στερούνται πηγή χρηματοδότησης.

Β) Για τις παρακάτω δράσεις, οι αιτούμενες χρηματοδοτήσεις είναι διαφορετικές από τις προϋπολογιζόμενες. Συγκεκριμένα:

Για τις ομάδες δράσεων 1.5 και 1.6 (δράσεις 1.5.1, 1.6.1 και 1.6.2) που χρηματοδοτούνται από το ΠΕΠ Ηπείρου έγινε μείωση της χρηματοδότησης με παρέμβαση του Συμβούλου όπως αναλυτικά παρουσιάζεται στο κεφάλαιο 3 για το επενδυτικό πρόγραμμα 1b.

Για τις ομάδες δράσεων 1.1, 1.2, 1.3, 1.4 (δράσεις 1.1.2, 1.2.3, 1.3.6 και 1.4.2) που χρηματοδοτούνται από το ΠΑΑ, αιτήθηκαν διαφορετικά ποσά από την ομάδα Αγροδιατροφής του ΠΣΕΚ από τα προϋπολογιζόμενα ποσά (διαφορά 170.000 €).

Α3) Πίνακας Φάσεων, Χρονοπρογραμματισμού και εξάρτησης Δράσεων της Θεματικής Ομάδας «Ζωικής – Φυτικής παραγωγής» (με βάση τον αναλυτικό πίνακα του αναθεωρημένου Σχεδίου Δράσης όπως παρουσιάζεται στο Παράρτημα Α)

Κωδικός Δράσης	Περιγραφή Δράσης	Προϋπ/σμός επιμέρους Δράσεων	Φ ΑΣ Η	ΧΡΟΝΟΠΡΟΓΡΑΜΜΑΤΙΣΜΟΣ	ΕΞΑΡΤΗΣΗ από ΔΡΑΣΗ
1.1.1	Αξιολόγηση και επιλογή του γενετικού υλικού αυτόχθονων φυλών αγροτικών ζώων και τοπικών παραδοσιακών ποικιλιών καλλιεργούμενων φυτών για την ανάπτυξη προϊόντων υψηλής προστιθέμενης αξίας.	750.000	A	1-9-2016/	ΑΝΕΞΑΡΤΗΤΟ

1.1.2	Ανάπτυξη ολοκληρωμένων προγραμμάτων βελτίωσης και αξιοποίησης αυτόχθονων φυλών αγροτικών ζώων	300.000	A	1-9-2016/	1.1.1
1.1.3	Ενίσχυση επενδύσεων για τη δημιουργία νέων ή προσαρμογή υφιστάμενων εκμεταλλεύσεων στην εκτροφή αξιολογημένων αυτόχθονων φυλών αγροτικών ζώων & τοπικών ποικιλιών καλ/νων φυτών	3.000.000	Γ	1-1-2018/31-12-2021	1.1.1 ΚΑΙ 1.1.2
1.1.4	Βελτίωση των γνώσεων και δεξιοτήτων των εκτροφέων - καλλιεργητών που αξιοποιούν τοπικό γενετικό υλικό	40.000	B	1-1-2017/31-12-2019	1.1.1. ΚΑΙ 1.1.2
1.1.5	Σχεδιασμός, αναγνώριση και επισήμανση προϊόντων από εκτροφές αυτόχθονων σπάνιων φυλών και τοπικών ποικιλιών σημαντικών καλλιεργειών	500.000	Γ	1-1-2018/31-12-2021	1.1.1 ΚΑΙ 1.1.2. ΚΑΙ 1.3.1
1.1.6	Ανάπτυξη τελικών προϊόντων από εκτροφές αυτόχθονων φυλών και τοπικών ποικιλιών καλλιεργειών	1.200.000	Γ	1-1-2018/31-12-2021	1.1.1 ΚΑΙ 1.1.2 ΚΑΙ 1.1.3
1.2.1	Έρευνα για την ανάπτυξη εκτροφών αγροτικών ζώων ειδικού σκοπού	600.000	B	1-1-2017/31-12-2021	ΑΝΕΞΑΡΤΗΤΟ
1.2.2	Πιλοτική ανάπτυξη καινοτόμων συστημάτων παραγωγής στην κτηνοτροφία ορεινών όγκων Ηπείρου. Ανάπτυξη καινοτόμων συστημάτων αειφορικής βόσκησης σε πληθυσμούς μηρυκαστικών για την πρότυπη διαχείριση φυσικών πόρων, μείωσης παθογόνων παραγόντων και παραγωγής γάλακτος και κρέατος ειδικών ποιοτικών παραμέτρων	600.000	B	1-1-2017/31-12-2021	1.1.1. ΚΑΙ 1.1.2.
1.2.3	Πιλοτική ανάπτυξη στοχευμένης κτηνοτροφικής παραγωγής ελαχιστοποιημένου περιβαλλοντικού αποτυπώματος	800.000	B	1-1-2017/31-12-2021	ΑΝΕΞΑΡΤΗΤΟ
1.2.5	Ανάπτυξη καινοτόμων υποδομών & συστ. παραγωγής για δημιουργία σύγχ/νων μονάδων εκτροφής & πρ/ντων μοναδ/τητας		A	1/9/2016	ΑΝΕΞΑΡΤΗΤΟ
1.2.6	Βελτίωση των γνώσεων και δεξιοτήτων των παραγωγών	200.000	B	1/1/2017	1.1.2 ΚΑΙ 1.2.2 ΚΑΙ 1.7.3.
		50.000	B	1/1/2017	1.1.2 ΚΑΙ 1.2.2 ΚΑΙ 1.7.3.
		50.000	B	1/1/2017	1.1.2 ΚΑΙ 1.2.2 ΚΑΙ 1.7.3.
		300.000	B	1-1-2017/31-12-2021	1.1.2 ΚΑΙ 1.2.2 ΚΑΙ 1.7.3.
1.2.7	Εκσυγχρονισμός και προσαρμογή μονάδων εκτροφής στις απαιτήσεις πιστοποιημένης παραγωγής	6.000.000	B	1-1-2017/31-12-2021	1.1.2 1.2.2.

1.2.8	Βελτίωση ηλικιακού προφίλ κτηνοτρόφων	1.760.000	B	1-1-2017/31-12-2021	1.3.1. ΚΑΙ 1.1.1
1.2.9	Ενίσχυση εφαρμογής πιστοποιημένων μεθόδων παραγωγής στην κτηνοτροφία	300.000	B	1-1-2017/31-12-2021	1.3.1. ΚΑΙ 1.1.1
		150.000	B	1-1-2017/31-12-2021	1.3.1. ΚΑΙ 1.1.1
1.3.1	Έρευνα για αναβάθμιση της φυτικής παραγωγής και την ανάπτυξη νέων καλλιεργειών	400.000	A	1-9-2016/31-12-2021	ΑΝΕΞΑΡΤΗΤΟ
1.3.2	Εφαρμογή για βέλτιστη χρήση των φυσικών πόρων και την εξασφάλιση ποιότητας και ασφάλειας παραγομένων προϊόντων φυτικής παραγωγής	300.000	Γ	1-1-2018/31-12-2019	1.3.1 ΚΑΙ 1.3.3
1.3.3	Βελτίωση των γνώσεων και δεξιοτήτων των παραγωγών	200.000	A	1-9-2016/31-12-2019	
		50.000	A	1-9-2016/31-12-2019	
		300.000	A	1-9-2016/31-12-2019	
		50.000	A	1-9-2016/31-12-2021	
1.3.4	Εκσυγχρονισμός και προσαρμογή γεωργικών εκμεταλλεύσεων στις απαιτήσεις πιστοποιημένης παραγωγής	3.750.000	Γ	1-1-2018/31-12-2021	1.3.1 ΚΑΙ 1.3.3
1.3.5	Βελτίωση ηλικιακού προφίλ γεωργών	1.000.000	B	1-1-2017/31-12-2021	1.3.3
1.3.6	Ενίσχυση εφαρμογής πιστοποιημένων μεθόδων παραγωγής	250.000	B	1-1-2017/31-12-2021	1.3.1
		50.000	B	1-1-2017/31-12-2021	1.3.1
1.4.1	Έρευνα για αναβάθμιση της μελισ/κής εκτροφής και των προϊόντων	200.000	A	1-9-2016/31-12-2021	ΑΝΕΞΑΡΤΗΤΟ
1.4.2	Αξιοποίηση ερευν/κών αποτ/των μελισ/μική εκτροφή & παραγωγή	300.000	B	1-1-2017/31-12-2021	1.4.1
1.4.3	Βελτίωση των γνώσεων και δεξιοτήτων των παραγωγών	80.000	A	1-9-2016/31-12-2021	ΑΝΕΞΑΡΤΗΤΟ
1.4.4	Εκσυγχρονισμός και προσαρμογή μελισσοκομικών εκμεταλλεύσεων στις απαιτήσεις πιστοποιημένης παραγωγής	700.000	B	1-1-2017/31-12-2021	1.4.1
1.4.5	Βελτίωση ηλικιακού προφίλ γεωργών	80.000	Γ	1-1-2018/31-12-2021	1.4.1 ΚΑΙ 1.4.2.
1.4.6	Ενίσχυση εφαρμογής πιστοποιημένων μεθόδων παραγωγής	20.000	B	1-1-2017/31-12-2021	1.4.1
1.5.1	Παραγωγή, τυποποίηση & πιστοποίηση τυροκ/κών μέσω παραδοσιακών μεθόδων.	250.000	A	1-9-16/31-12-2021	ΑΝΕΞΑΡΤΗΤΟ

1.5.2	Εκσυγχρονισμός παραδοσιακών μονάδων τυροκομίας	1.600.000	Γ	1-1-2018/31-12-2021	1.5.1
1.5.3	Βελτίωση των δεξιοτήτων των τυροκόμων	40.000	B	1-1-2017/31-12-2021	1.5.1
		20.000	B	1-1-2017/31-12-2021	1.5.1
		20.000	B	1-1-2017/31-12-2021	1.5.1
1.5.4	Βελτίωση οργάνωσης και διαχείρισης μικρών μονάδων τυροκόμησης	240.000	B	1-1-2017/31-12-2021	1.5.1 ΚΑΙ 1.5.6.
1.5.5	Έρευνα και ανάδειξη νέων ειδικών τυροκομικών προϊόντων ειδών	200.000	B	1-1-2017/31-12-2021	ΑΝΕΞΑΡΤΗΤΟ ΚΑΙ ΜΑΖΙ ΜΕ 1.1.2 ΚΑΙ 1.2.2.
1.5.6	Πιλοτική Ανάπτυξη και εξέλιξη του τομέα των γίδινων τυροκομικών προϊόντων	450.000	A	1-9-2016/31-12-2021	ΑΝΕΞΑΡΤΗΤΟ
1.6.1	Ανάπτυξη εφαρμοσμένης έρευνας για τις επιχειρήσεις μεταποίησης στον τομέα των τροφίμων και σύγχρονα συστήματα πιστοποίησης της αυθεντικότητάς τους	700.000	B	1-1-2017/31-12-2021	1.5.6. ΚΑΙ 1.2.2. ΚΑΙ 1.3.1
1.6.2	Ανάπτυξη εφαρμοσμένης έρευνας για τις επιχειρήσεις μεταποίησης στον τομέα της αξιοποίησης υποπροϊόντων και παραπροϊόντων	300.000	B	1-1-2017/31-12-2021	ΑΝΕΞΑΡΤΗΤΟ
1.6.3	Παραγωγή νέων προϊόντων στον τομέα των τροφίμων, υψηλής αναγνωρισιμότητας και τοπικής επωνυμίας	3.000.000	B	1-1-2017/31-12-2021	1.1.2. ΚΑΙ 1.2.2. ΚΑΙ 1.2.3
1.6.4	Αναβάθμιση δεξιοτήτων ανθρώπινου δυναμικού σε μεταποιητικές επιχειρήσεις που ενσωματώνουν καινοτομία	100.000	Γ	1-1-2018/31-12-2021	1.6.3. ΚΑΙ 1.6.7 ΚΑΙ 1.7.3
1.6.5	Ανάπτυξη δικτύων πωλήσεων για την εσωτερική και διεθνή αγορά	600.000	B	1-1-2017/31-12-2021	1.7.3. ΚΑΙ 1.2.2 ΚΑΙ 1.2.3. ΚΑΙ 1.2.5.
1.6.6	Παραγωγή και ανάδειξη προϊόντων κρέατος και γάλακτος και τροφίμων από εναλλακτικού τύπου εκτροφές και τη θηραματοτροφία	210.000	B	1-1-2017/31-12-2021	ΑΝΕΞΑΡΤΗΤΟ
1.6.7	Κατάργηση χημικών πρόσθετων σε τρόφιμα , βελτίωση τεχνολογιών έξυπνης συσκευασίας, βελτίωση διατηρησιμότητας	300.000	B	1-1-2017/31-12-2021	ΑΝΕΞΑΡΤΗΤΟ
1.7.1	Βελτίωση γενετικού δυναμικού στους εκτρεφόμενους πληθυσμούς αγροτικών ζώων		A	1-9-2016/31-12-2021	ΑΝΕΞΑΡΤΗΤΟ
1.7.2	Ποιοτική ταξινόμηση σφάγιων αγροτικών ζώων	300.000	B	1-1-2017/31-12-2021	1.7.1

1.7.3	Παραγωγή ποιοτικών κτηνοτροφικών προϊόντων με εφαρμογή καινοτόμων διατροφικών προγραμμάτων που οδηγούν στην παραγωγή προϊόντων ειδικών/ μοναδικών χαρακτηριστικών	450.000	B	1-1-2017/31-12-2021	1.7.1. ΚΑΙ 1.7.3. ΚΑΙ 1.2.2. ΚΑΙ 1.2.3
1.7.4	Ανάπτυξη τοπικών επώνυμων γεωργικών προϊόντων	300.000	Γ	1-1-2018/31-12-2021	1.7.3 ΚΑΙ 1.3.1 ΚΑΙ 1.2.2 ΚΑΙ 1.2.3
1.7.5	Πρώθηση τοπικών επώνυμων γεωργοκτηνοτροφικών προϊόντων	100.000	A	1-9-2016/31-12-2021	ΑΝΕΞΑΡΤΗΤΟ
1.7.6	Αναβάθμιση δεξιοτήτων εμπλεκόμενου ανθρώπινου δυναμικού	30.000	B	1-1-2017/31-12-2021	1.7.8 ΚΑΙ 1.7.3. ΚΑΙ 1.6.6 ΚΑΙ 1.5.6.ΚΑΙ 1.5.1
1.7.7	Δημιουργία cluster στην παραγωγή κτηνοτροφικών προϊόντων υψηλής προστιθέμενης αξίας	1.000.000	A	1-9-2016/31-12-2021	ΑΝΕΞΑΡΤΗΤΟ
1.7.8	Δημιουργία Αγροτικού τεχνολογικού πάρκου καινοτομίας Ηπείρου		A	1-9-2016/31-12-2021	ΑΝΕΞΑΡΤΗΤΟ

B1) Συγκεντρωτικός Πίνακας Χρηματοδότησης της Θεματικής Ομάδας**«Υδατοκαλλιέργειας» ανά επιχειρησιακό πρόγραμμα** (με βάση τον αναλυτικό πίνακα του αναθεωρημένου Σχεδίου Δράσης όπως παρουσιάζεται στο Παράρτημα Α)

Επιχειρησιακό Πρόγραμμα	σε €
ΕΠΑΛΘ	6.180.000

B2) Συγκεντρωτικός Πίνακας Λογικής Παρέμβασης και Χρηματοδότησης της Θεματικής**Ομάδας «Υδατοκαλλιέργειας» ανά ομάδα δράσεων** (με βάση τον αναλυτικό πίνακα του αναθεωρημένου Σχεδίου Δράσης όπως παρουσιάζεται στο Παράρτημα Α)

Ομάδα Δράσεων	Περιγραφή Δράσης	Στόχευση δράσης	Σύνολο αιτούμενης Χρηματοδότησης	Προϋπολογισμός ομάδας Δράσεων	Χρηματοδότηση ανά Ταμείο	
					ΕΠΑΛΘ	
1.7	Ανάπτυξη εργαλείων για την εκπόνηση και εφαρμογή αλιευτικής πολιτικής για τη διατήρηση των ιχθυαποθεμάτων	25	2.280.000	2.280.000	ΕΠΑΛΘ	2.280.000
1.8	Πρωώθηση περιβαλλοντικά βιώσιμης, καινοτόμου και ανταγωνιστικής υδατοκαλλιέργειας	53	3.900.000	3.900.000	ΕΠΑΛΘ	3.900.000
Σύνολο:			6.180.000	6.180.000		

B3) Πίνακας Φάσεων, Χρονοπρογραμματισμού και εξάρτησης Δράσεων της Θεματικής**Ομάδας «Υδατοκαλλιέργειας»** (με βάση τον αναλυτικό πίνακα του αναθεωρημένου Σχεδίου Δράσης όπως παρουσιάζεται στο Παράρτημα Α)

Κωδ. Δράσης	Δράση	Προϋπ/σμός επιμέρους Δράσεων	ΦΑΣΗ	ΧΡΟΝΟΠΡΟΓΡΑΜΜΑΤΙΣΜΟΣ	ΕΞΑΡΤΗΣΗ ΑΠΟ ΔΡΑΣΗ
1.7.1	Παρακολούθηση και καταγραφή της δυναμικής των ιχθυαποθεμάτων	800.000	Β	1-1-2017/1-1-2021	1.7.2
1.7.2	Διαχείριση αλιείας σε ευαίσθητα θαλάσσια οικοσυστήματα	50.000	Α	1-9-2016/ 1-5-2017	ΜΕΛΕΤΗ
1.7.3	Αλιευτική διαχείριση ταμιευτήρων και τεχνητών λιμνών	300.000	Α	1-9-2016/31-12-2017	ΜΕΛΕΤΗ
1.7.4	Προστασία της βιοποικιλότητας στα υδάτινα οικοσυστήματα	200.000	Γ	1-1-2018/31-12-2021	1.7.1
1.7.5	Αναβάθμιση εμπλεκόμενου ανθρώπινου δυναμικού	120.000	Β	1-1-2017/1-1-2021	ΑΝΕΞΑΡΤΗΤΟ

1.7.6	Παραγωγή αλιευτικών προϊόντων υψηλής προστιθέμενης αξίας	210.000	B	1-1-2017/1-1-2021	ΑΝΕΞΑΡΤΗΤΟ
1.7.7	Ανάπτυξη τεχνικών και μεθόδων παρακολούθησης της ποιότητας των εσωτερικών και παράκτιων υδάτινων οικοσυστημάτων	200.000	A	1-9-2016/31-12-2021	ΑΝΕΞΑΡΤΗΤΟ
1.7.8	Ανάδειξη αλιευμάτων και προϊόντων ελεύθερης αλιείας σε προστατευόμενες περιοχές	400.000	A	1-9-2016/31-12-2021	ΑΝΕΞΑΡΤΗΤΟ
1.8.1	ΝΕΑ ΓΝΩΣΗ σε συστήματα ποιότητας και ποιοτικής ανάδειξης των υδατοκαλλιέργειών	300.000	B	1-1-2017/31-12-2021	ΑΝΕΞΑΡΤΗΤΟ
1.8.2	Περιβαλλοντικά βιώσιμη υδατοκαλλιέργεια	100.000	A	1-9-2016/31-12-2020	ΑΝΕΞΑΡΤΗΤΟ
1.8.3	Καινοτόμες μέθοδοι στην παραγωγή γόνου θαλάσσιων μεσογειακών ειδών και ειδών εσωτερικών υδάτων	500.000	A	1-9-2016/31-12-2021	ΑΝΕΞΑΡΤΗΤΟ
1.8.4	Εναλλακτικές μέθοδοι υδατοκαλλιέργειών και ανάπτυξη νέων ειδών	900.000	B	1-1-2017/31-12-2021	ΑΝΕΞΑΡΤΗΤΟ
1.8.5	Διαχείριση, προστασία και real time παρακολούθηση (monitoring) συστημάτων εκτροφής	600.000	A	1-9-2016/31-12-2021	ΑΝΕΞΑΡΤΗΤΟ
1.8.6	Βιοτεχνολογική έρευνα & υδατοκαλλιέργειες	400.000	A	1-9-2016/31-12-2021	ΑΝΕΞΑΡΤΗΤΟ
1.8.7	Μεταποίηση προϊόντων υδατοκαλλιέργειας	200.000	A	1-9-2016/31-12-2021	ΑΝΕΞΑΡΤΗΤΟ
1.8.8	Βιολογική υδατοκαλλιέργεια και Πιστοποίηση γεωγραφικής ένδειξης προϊόντων υδατοκαλλιέργειας.	300.000	Γ	1-1-2018/31-12-2021	ΑΝΕΞΑΡΤΗΤΟ
1.8.9	Πρώθηση προϊόντων υδατοκαλλιέργειας	200.000	A	1-9-2016/31-12-2021	ΑΝΕΞΑΡΤΗΤΟ
1.8.10	Βελτίωση της απόδοσης και διαφοροποίηση της σύστασης των ιχθυοτροφών	400.000	A	1-9-2016/31-12-2021	ΑΝΕΞΑΡΤΗΤΟ
Σύνολο		6.180.000			

2. Θεματική Ομάδα ΤΠΕ & Νεανικής Επιχειρηματικότητας

A1) Συγκεντρωτικός Πίνακας Χρηματοδότησης της Θεματικής Ομάδας «ΤΠΕ & Νεανικής Επιχειρηματικότητας», ανά επιχειρησιακό πρόγραμμα (με βάση τον αναλυτικό πίνακα του αναθεωρημένου Σχεδίου Δράσης όπως παρουσιάζεται στο Παράρτημα Α)

Επιχειρησιακό Πρόγραμμα	σε €
ΠΕΠ Ηπείρου	8.463.967
ΕΠΑΝΕΚ	5.000.000
ΕΠΑΝΑΔ-ΔΒΜ	2.000.000

A2) Συγκεντρωτικός Πίνακας Λογικής Παρέμβασης και Χρηματοδότησης της Θεματικής Ομάδας «ΤΠΕ & Νεανικής Επιχειρηματικότητας», ανά ομάδα δράσεων (με βάση τον αναλυτικό πίνακα του αναθεωρημένου Σχεδίου Δράσης όπως παρουσιάζεται στο Παράρτημα Α)

Ομάδα Δράσεων	Περιγραφή Δράσης	Σύνολο αιτούμενης Χρηματοδότησης	Προϋπολογισμός ομάδας Δράσεων	Χρηματοδότηση ανά Επιχειρησιακό Πρόγραμμα	
3.1	Πρώθηση έρευνας και καινοτομίας	2.200.000	2.200.000	ΠΕΠ Ηπείρου	200.000
				ΕΠΑΝΑΔ-ΔΒΜ	2.000.000
3.2	Μετάβαση από την έρευνα στην καινοτομία	6.500.000	3.550.000	ΠΕΠ Ηπείρου	3.550.000
3.3	Πρώθηση νεανικής καινοτόμου επιχειρηματικότητας	5.800.000	5.800.000	ΠΕΠ Ηπείρου	800.000
				ΕΠΑΝΕΚ	5.000.000
3.4	Ανάπτυξη επιχειρηματικότητας στον κλάδο ΤΠΕ	2.600.000	2.863.967	ΠΕΠ Ηπείρου	2.863.967
3.5	Μηχανισμός ενίσχυσης επιχειρηματικότητας	1.100.000	1.050.000	ΠΕΠ Ηπείρου	1.050.000
Σύνολα:		18.200.000			15.463.967

Σχολιάζοντας τον παραπάνω πίνακα παρατηρούμε ότι υπάρχει διαφορά μεταξύ της συνολικής αιτούμενης χρηματοδότησης και της συνολικής χρηματοδότησης ανά επιχειρησιακό πρόγραμμα, της τάξης των **2.736.033€**. Αυτό οφείλεται στην παρέμβαση του Συμβούλου, στην αναθεώρηση του Σχεδίου Δράσης (για τις ομάδες δράσεων 3.1, 3.2, 3.4 και 3.5), όπως παρουσιάζεται στο κεφάλαιο 3, στους Θεματικούς Στόχους 1, 2 και 3.

A3) Πίνακας Φάσεων, Χρονοπρογραμματισμού και εξάρτησης Δράσεων της Θεματικής Ομάδας «ΤΠΕ & Νεανικής Επιχειρηματικότητας» (με βάση τον αναλυτικό πίνακα του αναθεωρημένου Σχεδίου Δράσης όπως παρουσιάζεται στο Παράρτημα Α)

Κωδικός Δράσης	Δράση	Ε. Π Χρημ/σης	ΦΑΣΗ	ΧΡΟΝΟ ΠΡΟΓΡ/ΣΜΟΣ	ΕΞΑΡΤΗΣΗ ΑΠΟ ΔΡΑΣΗ
3.1.1	Χορήγηση υποτροφιών σε μεταπτυχιακούς και μεταδιδακτορικούς φοιτητές	ΠΕΠ Ηπείρου	A	2016-2017	-
3.1.2	Ενημέρωση για τον Ορίζοντα 2020	ΠΕΠ Ηπείρου	A	2016-2017	
3.2.1	Πρωώθηση των συνεργασιών μεταξύ επιχειρήσεων και ερευνητικών φορέων της Περιφέρειας	ΠΕΠ Ηπείρου	A	2016-2017	
3.2.2	Πρωώθηση των συνεργασιών μεταξύ επιχειρήσεων και ερευνητικών φορέων της Περιφέρειας	ΠΕΠ Ηπείρου	B	2017-2019	
3.2.3	Πρωώθηση των συνεργασιών μεταξύ επιχειρήσεων και ερευνητικών φορέων της Περιφέρειας	ΠΕΠ Ηπείρου	A	2017-2019	3.2.1
3.2.4	Αξιοποίηση ερευνητικών αποτελεσμάτων. Απόδειξη, επίδειξη καινοτομιών και νέων τεχνολογιών	ΠΕΠ Ηπείρου	A	2016-2017	
3.2.5	Αξιοποίηση ερευνητικών αποτελεσμάτων. Απόδειξη, επίδειξη καινοτομιών και νέων τεχνολογιών	ΠΕΠ Ηπείρου			
3.2.6	Υποβοήθηση τεχνοβλαστών	ΠΕΠ Ηπείρου			
3.3.1	Διαμόρφωση δομής-χώρου για την υποστήριξη της νεανικής και καινοτομικής επιχειρηματικότητας	ΠΕΠ Ηπείρου	A	2016-2017	
3.3.2	Προγράμματα Νέας Καινοτομικής Επιχειρηματικότητας	ΕΠΑΝΕΚ	Γ	2017-2019	
3.4.1	Ενίσχυση των συνεργασιών μεταξύ επιχειρήσεων	ΠΕΠ Ηπείρου	Γ	2017-2019	
3.4.2	Ενίσχυση υποδομών ΤΠΕ στην περιφέρεια	ΠΕΠ Ηπείρου	A	2016-2017	
3.4.3	Ενίσχυση υποδομών ΤΠΕ στην περιφέρεια	ΠΕΠ Ηπείρου	B	2017-2019	
3.4.4	Υποβοήθηση τεχνολογικών cluster με ερευνητική ένταση	ΠΕΠ Ηπείρου			
3.5.1	Ενίσχυση υποδομών ΤΠΕ στην περιφέρεια	ΠΕΠ Ηπείρου	B	2017-2019	ΘΑ ΜΠΟΡΟΥΣΕ ΝΑ ΠΡΟΓΡ/ΣΘΕΙ ΣΕ ΣΥΝΕΧΕΙΑ της 3.4.3
3.5.2	Κατάρτιση, εξειδίκευση και εκπαίδευση του προσωπικού επιχειρήσεων	ΠΕΠ Ηπείρου	B	2016-2017	

3. Θεματική Ομάδα Βιομηχανία της Εμπειρίας

A1) Συγκεντρωτικός Πίνακας Χρηματοδότησης της Θεματικής Ομάδας «Βιομηχανία της Εμπειρίας», ανά επιχειρησιακό πρόγραμμα (με βάση τον αναλυτικό πίνακα του αναθεωρημένου Σχεδίου Δράσης όπως παρουσιάζεται στο Παράρτημα Α)

Επιχειρησιακό Πρόγραμμα	σε €
ΠΕΠ Ηπείρου	17.500.000
ΠΑΑ	1.500.000
ΕΠΑΝΕΚ	7.000.000

A2) Συγκεντρωτικός Πίνακας Λογικής Παρέμβασης και Χρηματοδότησης της Θεματικής Ομάδας «Βιομηχανία της Εμπειρίας», ανά ομάδα δράσεων (με βάση τον αναλυτικό πίνακα του αναθεωρημένου Σχεδίου Δράσης όπως παρουσιάζεται στο Παράρτημα Α)

Ομάδα Δράσεων	Περιγραφή Δράσης	Σύνολο αιτούμενης Χρηματοδότησης	Προϋπολογισμός ομάδας Δράσεων	Χρηματοδότηση ανά Επιχειρησιακό Πρόγραμμα	
2.1	Ανάπτυξη κλάδου της δημιουργικής βιομηχανίας	2.600.000	2.400.000	ΠΕΠ Ηπείρου	2.400.000
2.2	Καινοτόμα επιχειρηματικότητα και τουρισμός	19.600.000	17.600.000	ΠΕΠ Ηπείρου	9.100.000
				ΠΑΑ	1.500.000
				ΕΠΑΝΕΚ	7.000.000
2.3	Μηχανισμός ενίσχυσης επιχειρηματικότητας στον τουρισμό	5.900.000	6.000.000	ΠΕΠ Ηπείρου	6.000.000
	Σύνολο	28.100.000			26.000.000

Σχολιάζοντας τον παραπάνω πίνακα παρατηρούμε ότι υπάρχει διαφορά μεταξύ της συνολικής αιτούμενης χρηματοδότησης και της συνολικής χρηματοδότησης ανά επιχειρησιακό πρόγραμμα, της τάξης των **2.100.000 €**. Αυτό οφείλεται στην παρέμβαση του Συμβούλου, στην αναθέωση του Σχεδίου Δράσης (για τις ομάδες δράσεων 2.1, 2.2 και 2.3) όπως παρουσιάζεται στο κεφάλαιο 3, στους Θεματικούς Στόχους 2 και 3.

A3) Πίνακας Φάσεων, Χρονοπρογραμματισμού και εξάρτησης Δράσεων της Θεματικής Ομάδας «Βιομηχανία της Εμπειρίας» (με βάση τον αναλυτικό πίνακα του αναθεωρημένου Σχεδίου Δράσης όπως παρουσιάζεται στο Παράρτημα Α)

Κωδικός Δράσης	Δράση	Προϋπ/σμός δράσης	ΦΑΣΗ	ΧΡΟΝΟ ΠΡΟΓΡ/ΣΜΟΣ	ΕΞΑΡΤΗΣΗ ΑΠΟ ΔΡΑΣΗ
2.1.1	Δημιουργία Εκκολαπτηρίου Πολιτιστικών και Δημιουργικών Επιχειρήσεων	200.000	A	2017- 2020	
2.1.2	Ανάπτυξη και προώθηση χειροτεχνίας και Πολιτιστικής Βιομηχανίας	800.000	A	2017- 2020	
2.1.3	Ανάπτυξη της καινοτόμου επιχειρηματικότητας στη βιομηχανία της δημιουργικής βιομηχανίας	1.000.000	A	2017- 2020	
2.1.4	Ανάπτυξη της καινοτόμου επιχειρηματικότητας στη βιομηχανία της δημιουργικής βιομηχανίας	400.000			
2.2.1	Ανάπτυξη συνεργατικών μοντέλων δράσης σε όλη την αλυσίδα αξίας με έμφαση στην εξωστρέφεια.	200.000	A	2017- 2020	
2.2.2	Ανάπτυξη καινοτόμου επιχειρηματικότητας σχετιζόμενη με τον εναλλακτικό τουρισμό	3.000.000	A	2017- 2020	Μελέτες σκοπιμότητας 1) Καταφυγίων 2) Σχολής Οδηγών βουνού
2.2.3	Υποστήριξη μικρών επιχειρήσεων	900.000	A	2017- 2020	
2.2.4	Υποστήριξη αγροτουριστικών επιχειρήσεων	1.500.000	A	2017- 2020	
2.2.5	Εφαρμογή καινοτομίας σε υφιστάμενες τουριστικές μονάδες	5.000.000	A	2017- 2020	Συγγραφή προδιαγραφών - συνεργ.ΚΑΠΕ
2.2.6	Δημιουργία χώρων ελλιμενισμού τουριστικών σκαφών	7.000.000	A	2017- 2020	
2.3.1	Μηχανισμός ενίσχυσης επιχειρηματικότητας /Αξιοποίηση ICT στον τουρισμό-πολιτισμό	900.000	A	2017- 2020	Μελέτη σκοπιμότητας Apps
2.3.2	Δημιουργία εργαλείων και εφαρμογών ΤΠΕ για τον εμπλουτισμό της εμπειρίας	900.000		2017- 2020	& Μελέτη σκοπιμότητας Apps

2.3.3	Χρήση ΤΠΕ για την αύξηση της παραγωγικότητας, αυτονομίας και ποιότητας υπηρεσιών στη βιομηχανία της εμπειρίας	3.100.000	A	2017- 2020	& Μελέτη σκοπιμότητας Apps
2.3.4	Ανάπτυξη και υλοποίηση εκπαιδευτικών προγραμμάτων ή υπηρεσιών e-learning	100.000	A	2017- 2020	
2.3.5	Προγράμματα απασχόλησης ανέργων	1.000.000	A	2017- 2020	

4. Θεματική Ομάδα Υγείας και Ευεξίας

A1) Συγκεντρωτικός Πίνακας Χρηματοδότησης της θεματικής ομάδας «Υγείας και Ευεξίας», ανά επιχειρησιακό πρόγραμμα (με βάση τον αναλυτικό πίνακα του αναθεωρημένου Σχεδίου Δράσης όπως παρουσιάζεται στο Παράρτημα Α)

Επιχειρησιακό Πρόγραμμα	σε €
ΠΕΠ Ηπείρου	11.638.195
ΠΑΑ	1.300.000
ΕΠΑΝΕΚ	23.600.000
ΕΠΑΝΑΔ-ΔΒΜ	2.000.000
Προς Χρηματοδότηση	1.500.000

A2) Συγκεντρωτικός Πίνακας Λογικής Παρέμβασης και Χρηματοδότησης της θεματικής ομάδας «Υγείας και Ευεξίας», ανά ομάδα δράσεων (με βάση τον αναλυτικό πίνακα του αναθεωρημένου Σχεδίου Δράσης όπως παρουσιάζεται στο Παράρτημα Α)

Ομάδα Δράσεων	Περιγραφή Δράσης	Στόχευση Δράσης	Σύνολο Χρημ/δότησης	Προϋπολογισμός Δράσης	Χρηματοδότηση ανά Ταμείο	
4.1	Αξιοποίηση και ανάπτυξη του κλάδου της Υγείας	111	26.900.000	24.400.000	ΠΕΠ Ηπείρου	6.400.000
					ΕΠΑΝΑΔ-ΔΒΜ	2.000.000
					ΕΠΑΝΕΚ	16.000.000
4.2	Διαφοροποίηση τουριστικού προϊόντος για την ανάπτυξη της ευεξίας	38	7.600.000	7.600.000	ΕΠΑΝΕΚ	7.600.000
4.3	Διασφάλιση της υγείας των καταναλωτών μέσω της παραγωγής διατροφικών προϊόντων υψηλής αξίας	15	3.600.000	3.200.000	ΠΕΠ Ηπείρου	2.000.000
					ΠΑΑ	1.200.000
4.4	Μηχανισμός ενίσχυσης επιχειρηματικότητας	101	5.400.000	3.338.195	ΠΕΠ Ηπείρου	3.238.195
					ΠΑΑ	100.000
					Προς Χρηματοδότηση	1.500.000
Σύνολα:			43.500.000			38.538.195

Σχολιάζοντας τον παραπάνω πίνακα παρατηρούμε ότι υπάρχει διαφορά μεταξύ της συνολικής αιτούμενης χρηματοδότησης και της συνολικής χρηματοδότησης ανά επιχειρησιακό πρόγραμμα, της τάξης των **4.961.805€**. Αυτό οφείλεται αφενός μεν στις προς χρηματοδότηση δράσεις που δεν έχουν βρεθεί ακόμη πόροι χρηματοδότησης (στην ομάδα δράσης 4.4 είναι 1.500.000€) και αφετέρου στο ότι οι αιτούμενες χρηματοδοτήσεις είναι διαφορετικές από τις προϋπολογιζόμενες.

Για τις ομάδες δράσεων 4.1, 4.3 και 4.4 οι δράσεις που χρηματοδοτούνται από το ΠΕΠ Ηπείρου έγινε μείωση της χρηματοδότησης με παρέμβαση του Συμβούλου όπως αναλυτικά παρουσιάζεται στο κεφάλαιο 3.

A3) Πίνακας Φάσεων, Χρονοπρογραμματισμού και εξάρτησης Δράσεων της θεματικής ομάδας «Υγείας και Ευεξίας», (με βάση τον αναλυτικό πίνακα του αναθεωρημένου Σχεδίου Δράσης όπως παρουσιάζεται στο Παράρτημα Α)

Κωδικός Δράσης	Δράση	Προϋπ/σμός επιμέρους Δράσεων	ΦΑΣΗ	ΧΡΟΝΟΠΡΟΓΡΑΜΜΑΤΙΣΜΟΣ	ΕΞΑΡΤΗΣΗ ΑΠΌ ΔΡΑΣΗ
4.1.1	ΝΕΑ ΓΝΩΣΗ στα φαρμακευτικά προϊόντα	1.000.000	A	2016-2017	
4.1.2	ΝΕΑ ΓΝΩΣΗ στα καινοτόμα προϊόντα και εφαρμογές στην υγεία	1.000.000	A	2016-2017	
4.1.3	Συμμετοχή σε μεγάλα ερευνητικά έργα εθνικής εμβέλειας στον χώρο της Υγείας και των Φαρμάκων	5.000.000	Γ		
4.1.4	Ένταξη ερευνητικών υποδομών της Υγείας στον εθνικό χάρτη υποδομών	5.000.000	Γ		
4.1.5	Χορήγηση υποτροφιών σε μεταπτυχιακούς και μεταδιδακτορικούς φοιτητές	2.000.000	A	2016	
4.1.6	Βραβεία καινοτομίας στην υγεία	300.000	B	2018	4.1.1, 4.1.2, 4.1.15, 4.3.1, 4.3.2
4.1.7	Proof of concept στην Υγεία και την Ιατρική πράξη	500.000	A	2016	
4.1.8	Δικτύωση με τα υπάρχοντα clusters στην Ελλάδα και το εξωτερικό	100.000	Γ		
4.1.9	Δικτύωση υπηρεσιών υγείας	300.000	B	2017-2018	4.1.7, 4.1.10
4.1.10	Αναβάθμιση του επιπέδου της οργάνωσης και παροχής υπηρεσιών υγείας	300.000	A	2016-2017	
4.1.11	Ενίσχυση επιχειρήσεων για την παραγωγή καινοτόμων προϊόντων, αποτέλεσμα ερευνητικών προγραμμάτων, στην υγεία	2.200.000	A	2016-2017	
		3.000.000	A		
4.1.12	Πιστοποίηση ερευνητικών και τεχνολογικών εργαστηρίων	200.000			

4.1.13	Ανάπτυξη καινοτόμων υπηρεσιών παρακολούθησης χρόνιων πασχόντων, ειδικών ομάδων πληθυσμού με εφαρμογές ΤΠΕ (ειδικές ομάδες-συμβουλευτική)	3.000.000	B	2017-2018	4.1.7, 4.1.9, 4.1.10
4.1.15	ΝΕΑ ΓΝΩΣΗ στην υγεία του ανθρώπου	500.000		2016-2017	
4.2.1	Ενίσχυση υφιστάμενων ή νέων επιχειρήσεων που δραστηριοποιούνται στον τομέα του τουρισμού για παροχή εξειδικευμένων ιατρικών υπηρεσιών και της Ευεξίας	7.600.000	B	2016-2018	
4.3.1	ΝΕΑ ΓΝΩΣΗ στα εξειδικευμένα τρόφιμα	1.000.000	A	2016-2019	
4.3.2	ΝΕΑ ΓΝΩΣΗ στις συνθήκες υγείας του Ζωικού κεφαλαίου	1.000.000	A	2016-2020	
4.3.3	Ανάπτυξη καινοτόμων προϊόντων υγείας για την υποστήριξη του ζωικού κεφαλαίου	900.000	A	2016-2021	
4.3.4	Ανάπτυξη καινοτόμων υπηρεσιών υγείας για την υποστήριξη του ζωικού κεφαλαίου	300.000	A	2016-2022	
4.4.1	Δράσεις ενημέρωσης και ευαισθητοποίησης	100.000	A	2016-2023	
4.4.2	Υποβοήθηση νέων επιχειρήσεων για την ανάπτυξη επιχειρηματικών ιδεών	500.000	A	2016-2024	
4.4.3	Εκπαίδευση τεχνικού προσωπικού εργαστηρίων υγείας	119.150	B	2016-2025	
4.4.4	Επιμόρφωση και εκπαίδευση προσωπικού παροχής υπηρεσιών υγείας	119.045	B	2016-2026	
4.4.5	Επιμόρφωση και εκπαίδευση προσωπικού μονάδων ζωικής παραγωγής	100.000	B	2016-2027	
4.4.6	Προγράμματα απασχόλησης ανέργων	1.500.000	A	2016-2028	
4.4.7	Προγράμματα κατάρτισης - εκπαίδευσης και εξειδίκευση του τεχνικού και επιστημονικού προσωπικού εργαστηρίων υγείας		A	2016-2029	

4.4.8	Ενίσχυση των επιχειρήσεων για την αγορά των κλινικών δοκιμών	300.000	B	2016-2030	
4.4.9	Υποβοήθηση τεχνοβλαστών	500.000			
4.4.10	Υποβοήθηση τεχνολογικών cluster με ερευνητική ένταση	100.000			

ΠΑΡΑΡΤΗΜΑ Α΄

Πρώτη Αναθεώρηση του Σχεδίου
Δράσης της Στρατηγικής Έξυπνης
Εξειδίκευσης της Ηπείρου, ανά
Θεματικό Πεδίο Προτεραιότητας
(5/5/2016)

- Μετά την παρέμβαση του Συμβούλου

ΠΑΡΑΡΤΗΜΑ Β΄

Πρώτη Αναθεώρηση του Σχεδίου
Δράσης της Στρατηγικής Έξυπνης
Εξειδίκευσης της Ηπείρου, ανά
επιχειρησιακό πρόγραμμα
χρηματοδότησης (5/5/2016)

- Μετά την παρέμβαση του Συμβούλου

ΠΑΡΑΡΤΗΜΑ Γ΄

Σχέδιο Δράσης της Στρατηγικής Έξυπνης Εξειδίκευσης της Ηπείρου (18/04/2016)

- Μετά την εισήγηση του ΠΣΕΚ της ΠΕΡΙΦΕΡΕΙΑΣ ΗΠΕΙΡΟΥ

ΠΑΡΑΡΤΗΜΑ Δ΄

Αρχικό Σχέδιο Δράσης
της Στρατηγικής Έξυπνης Εξειδίκευσης
της Ηπείρου (5/3/2015)

ΠΑΡΑΡΤΗΜΑ Ε΄

ΠΡΟΤΕΙΝΟΜΕΝΕΣ ΜΕΛΕΤΕΣ από τις Ομάδες Εργασίας του ΠΣΕΚ Ηπείρου.

1. ΜΕΛΕΤΕΣ ΔΡΑΣΕΩΝ του Θεματικού Πεδίου : ΑΓΡΟΔΙΑΤΡΟΦΗΣ ΣΤΟ ΠΕΠ ΗΠΕΙΡΟΥ

Οι μελέτες που προτείνονται από την ομάδα Αγροδιατροφής σε δράσεις υψηλής καινοτομίας και έξυπνης εξειδίκευσης, ώστε να υλοποιηθούν από την Περιφέρεια Ηπείρου για τη συγκριτική της ανάδειξη της Περιφέρειας σε έναν τομέα όπου όλες οι Περιφέρειες εμπλέκονται.

1. Εκπόνηση των μελετών για δημιουργία ή και εκσυγχρονισμό των ΒΙΟ.ΠΑ που είναι χωροθετημένα ήδη στα εγκεκριμένα ΓΠΣ ή ΣΧΟΑΠ για τη διευκόλυνση επενδύσεων στον αγροδιατροφικό τομέα

2. Εκπόνηση μελέτης για το πρότυπο ορεινό κτηνοτροφικό πάρκο Ηπείρου καθετοποιημένης δομής για παραγωγή προϊόντων ορεινού όγκου Ηπείρου στα Τζουμέρκα. Πιλοτικό έργο ανάδειξης των αυτόχθονων φυλών αιγών και προβάτων της Ηπείρου, των προϊόντων (κρέας και γάλα) του ορεινού όγκου που αποτελούν εξειδικευμένα προϊόντα ανωτέρας ποιότητας και δεν εντάσσονται σε ειδικές κατηγορίες (ΠΓΕ-Ιδιοτυπίας) και της πρότυπης καθετοποιημένης παραγωγής με τυποποιητήριο κρέατος, μικροτυροκομείο, κινητό σφαγείο, αγροτουριστική διάσταση, αειφορικά συστήματα βόσκησης που δημιουργούν ολιστική βάση παραγωγής και για την ορεινή κτηνοτροφία, για την επωνυμία των τελικών αγαθών και την ανάδειξη των ποιοτικών τους χαρακτηριστικών σε υψηλή προατιθέμενη αξία για πετυχημένη εξαγωγική δραστηριότητα

3. Εκπόνηση μελετών για το Αγροτικό Τεχνολογικό πάρκο καινοτομίας Ηπείρου, που περιλαμβάνει μία υπομελέτη τη χωροταξική του κατανομή με βάση την Άρτα και την Κόνιτσα, μία για Κέντρο Γενετικής Βελτίωσης κάπρων σπερματοδοτών και κέντρου τεχνητής σπερματέγχυσης κριών σπερματοδοτών και κέντρου διατήρησης φυτικού γενετικού υλικού ως σημαντικό εργαλείο ανταγωνιστικής ανάπτυξης και παραγωγικότητας της κτηνοτροφίας της Ηπείρου, τρίτη μελέτη για το Κέντρο Κρέατος Ηπείρου και τέταρτη μελέτη για το Κέντρο Αρωματικών/Φαρμακευτικών φυτών και νέων καλλιεργειών που όλα θα ενταχθούν στο Αγροτικό Τεχνολογικό πάρκο. Επί της ουσίας μπορεί να γίνει μία μελέτη για όλο το σύμπλεγμα των δομών του Κέντρου

4. Εκπόνηση μελέτης για την καθιέρωση θαλάσσιων προστατευόμενων περιοχών με θεσμοθέτηση περιορισμών στην αλιεία.

5. Μελέτη της αλιευτικής κατάστασης, της φέρουσας ικανότητας και της αλιευτικής διαχείρισης τεχνητών λιμνών και ταμιευτήρων της Ηπείρου

6. Μελέτη - λειτουργία πρότυπου θερμοκήπιου κηπευτικών στην Πρέβεζα

Ένα από κυρίαρχα προβλήματα των παραγωγών της είναι η ακαταλληλότητα των θερμοκηπιακών κατασκευών και η αστοχία του εξοπλισμού τους. Βασικό πρόβλημα είναι ο ανεπαρκής αερισμός

τους. Αυτό έχει σαν αποτέλεσμα την αύξηση των μυκητολογικών ασθενειών (βοτρυτής), καθώς και τη δυσκολία εφαρμογής εντομοστεγανών δικτύων για προφύλαξη από την *Tuta absoluta* (μειώνεται ακόμα περισσότερο ο αερισμός).

Είναι επομένως επιτακτική ανάγκη να μελετηθεί, να κατασκευαστεί και να λειτουργήσει ένα θερμοκήπιο, που θα δίνει λύσεις στα παραπάνω προβλήματα και να αποτελέσει πρότυπο για όλους τους παραγωγούς. Η δράση αυτή όχι μόνο θα στηρίξει τους παραγωγούς κηπευτικών αλλά θα προσελκύσει νέους στην παραδοσιακή και κερδοφόρα δραστηριότητα της παραγωγής κηπευτικών. Αυτή δράση μπορεί να γίνει με συνεργασία ιδιώτη ή συνεταιρισμού, κατασκευαστικών εταιριών και ερευνητικού φορέα.

7. Μελέτη λειτουργία πρότυπου θερμοκηπίου γεωθερμίας

Η εκμετάλλευση του γεωθερμικού πεδίου των Συκεών, είναι από τα μόνιμα αιτήματα των Αρτινών αγροτών, καθώς και των εκάστοτε τοπικών στελεχών της αυτοδιοίκησης. Υπάρχουν γεωτρήσεις του ΙΓΜΕ που δείχνουν, ότι σε ορισμένες περιοχές το γεωθερμικό πεδίο είναι κατάλληλο για αξιοποίηση (Θέρμανση θερμοκηπίων, κτηνοτροφικών εγκαταστάσεων κλπ). Είναι ευκαιρία με το ΕΣΠΑ αυτό να προχωρήσουμε στην πράξη. Επομένως η μελέτη και η λειτουργία ενός θερμοκηπίου, που θα θερμαίνεται με γεωθερμική ενέργεια μπορεί να γίνει η απαρχή ώστε η περιοχή της Άρτας να γίνει η Αλμερία της Ελλάδας. Μην ξεχνάμε επίσης ότι η γεωθερμική ενέργεια είναι μια ενέργεια φιλική προς το περιβάλλον με μηδενικό περιβαλλοντικό αποτύπωμα. Η δράση αυτή μπορεί να γίνει με συνεργασία ιδιώτη ή συνεταιρισμού, κατασκευαστικών εταιριών και ερευνητικού φορέα.

2. ΜΕΛΕΤΕΣ ΔΡΑΣΕΩΝ του Θεματικού Πεδίου : «ΒΙΟΜΗΧΑΝΙΑΣ ΤΗΣ ΕΜΠΕΙΡΙΑΣ»

Επιπλέον η ομάδα εργασίας του Θεματικού Πεδίου «Βιομηχανία της Εμπειρίας» κρίνει ότι θα πρέπει συμπληρωματικά και υποβοηθητικά να δοθεί προτεραιότητα στις κάτωθι μελέτες:

I. ΜΕΛΕΤΕΣ ΣΚΟΠΙΜΟΤΗΤΑΣ :

1α. Προδιαγραφές δημιουργίας του Application (Aps) πλοήγησης σε συνεργασία με τις Περιφέρειες που είναι πάνω στην Εγνατία οδό, την Ιόνια οδό και την περιφέρεια των Ιονίων Νήσων.

1β. Ολοκλήρωση των δομημένων εκπαιδευτικών προγραμμάτων σχολής πιστοποιημένων οδηγών βουνού στην Κόνιτσα με κατευθύνσεις: Σχολή Οδηγών Βουνού, Σχολή Συνοδών Βουνού, Σχολή Rafting, Σχολή Kayak, Σχολή paragliding, Σχολή Fly Fishing.

1γ. Για τη δημιουργία δύο πρότυπων ορειβατικών καταφυγίων πάνω σε σχεδιασμένα διαδημοτικά και περιφερειακά μονοπάτια.

1δ. Δράσεις ανάπτυξης καταδυτικού τουρισμού (καταδυτικά πάρκα) σε συνδυασμό με την προστασία ιχθυοαποθεμάτων σε συνεργασία με ΕΚΘΕ.

1ε. Διερεύνηση και υπόδειξη των σημείων για την δημιουργία τουριστικών μαρίνων σκαφών αναψυχής στις ακτές του Ιονίου καθώς και αναβάθμιση και διπλή χρήση λιμενικών καταφυγίων κατά μήκος της ακτογραμμής Πρέβεζας – Θεσπρωτίας

II. ΑΛΛΕΣ ΜΕΛΕΤΕΣ

2α. Προδιαγραφές για κτίρια μηδενικών ενεργειακών απωλειών και ενεργειακή αυτάρκεια.

2β. Μελέτη φέρουσας ικανότητας τουρισμού.

2γ. Μελέτη κυκλοφορίας νομισμάτων σε Ιόνιο και Αδριατική Θάλασσα από το Πανεπιστήμιο για τις διαδρομές του εμπορίου στην αρχαιότητα.

2δ. Μελέτη, καταγραφή και ψηφιοποίηση των πεδίων μαχών και στρατοπέδων σε ολόκληρη την Ήπειρο από την αρχαιότητα έως τον Β΄ Παγκόσμιο Πόλεμο.